HANSAMATRIX

Inspired by your trust

AKCIJU SABIEDRĪBA "HANSAMATRIX"

VIENOTAIS REĢISTRĀCIJAS NUMURS 40003454390

2021. GADA KONSOLIDĒTAIS UN KONCERNA MĀTES SABIEDRĪBAS PĀRSKATS

Sagatavots saskaņā ar Eiropas Savienībā apstiprinātajiem Starptautiskajiem finanšu pārskatu standartiem un ietver neatkarīgu revidentu ziņojumu

Šis ir gada pārskata PDF formāts, uz kā pamata ir sagatavots ESEF pārskats, kas uzskatāms par oficiālo gada pārskatu, kurš atbilst noteiktajām prasībām.

Saturs

Vispārīga informācija	3
Vadības ziņojums	11
Nefinanšu ziņojums	23
Paziņojums par vadības atbildību	38
Apvienoto ienākumu pārskats	39
Finanšu stāvokļa pārskats	40
Naudas plūsmas pārskats	42
Pašu kapitāla izmaiņu pārskats	43
Finanšu pārskata pielikums	45
Cita informācija	123

Vispārīga informācija

Koncerna Mātes sabiedrības nosaukums	HansaMatrix
Koncerna Mātes sabiedrības juridiskais statuss	Akciju sabiedrība
Koncerna Mātes sabiedrības reģistrācijas numurs,	40003454390
Vieta un datums	Rīga, 1999. gada 30. jūlijā
Veikta pārreģistrācija komercreģistrā	Rīga, 2002. gada 27. decembrī
Koncerna Mātes sabiedrības juridiskā adrese	Akmeņu iela 72, Ogre, Latvija, LV-5001
Koncerna Mātes Sabiedrības lielākie akcionāri (virs 5% no pamatkapitāla) 2021. gada 31.decembra dienas beigas	• SIA „MACRO RĪGA" (30,57%) • „ZGI-4" AIF, KS (15,06%) • KS „BaltCap Latvia Venture Capital Fund" (9,95%) • KS „FlyCap Investment Fund I AIF" (8,89%) • IPAS „CBL Asset Management« pārvaldītie fondi (6,56%) • „Swedbank Investeerimisfondid" AS pārvaldītie fondi (5,41%) • „Swedbank Ieguldījumu Pārvaldes Sabiedrība" AS pārvaldītie fondi (5,10%)
Koncerna Meitas sabiedrības	• SIA „HansaMatrix Ventspils" (100%) • SIA „HansaMatrix Innovation" (100%) • SIA „HansaMatrix Pārogre" (100%) • SIA „Zinātnes Parks" (100%) • Lightspace Holding AS (līdzdalība 100% balstiesīgās akcijas)
Revidenti	SIA „Deloitte Audits Latvia" Grēdu iela 4A, Rīga Latvija, LV-1019 Licence Nr. 43 Inguna Staša RR zvērināta revidente Sertifikāts Nr. 145
Finanšu gads	2021. gada 1. janvāris – 31. decembris

Valdes priekšsēdētāja uzruna

2021. gads mums visiem ir bijis izaicinājumu pilns, kuru turpinājām aizvadīt pandēmijas ēnā. Līdzās operacionālām grūtībām, HansaMatrix saskārās arī ar lieliskām iespējām, iegūstot klientus jaunos biznesa segmentos un ģeogrāfiskos reģionos. Mūsu komanda ir pierādījusi savas vērtības, saglabājot drošību, nodrošinot gaidīto klientu pieredzi un uzrādot stabilus finanšu rādītājus visa gada garumā. Mēs viennozīmīgi ticam mūsu piecu gadu uzņēmuma stratēģijas veiksmīgai izpildei.

Valdes priekšsēdētājs
JĀNIS SAMS

Valde

Valde ir koleģiāla institūcija, kam ir uzticēta Akciju sabiedrības "HansaMatrix" (turpmāk tekstā "Sabiedrība") darbības vadība. Valdes locekļus ievēl Padome, kas ievēl arī vienu Valdes locekli par Valdes priekšsēdētāju. Saskaņā ar Sabiedrības Statūtiem, Valdes locekļi tiek ievēlēti uz nenoteiktu laiku.

Saskaņā ar Sabiedrības Statūtiem Valdes priekšsēdētājam ir tiesības pārstāvēt Sabiedrību kā vienīgajam pārstāvim attiecībās ar trešajām personām. Sabiedrību var pārstāvēt arī divi Valdes locekļi kopīgi.

Pārskata sastādīšanas datumā Sabiedrības Valdi četru personu sastāvā veido
Valdes priekšsēdētājs un trīs Valdes locekļi.

Jānis Sams

MĀTES SABIEDRĪBAS
VALDES PRIEKŠSĒDĒTĀJS

Iecelšanas datums:
2021. gada 17. maijs.

Ieņemamie amati citās uzņēmējsabiedrībās:

- HansaMatrix Pārogre, SIA – Valdes loceklis
- HansaMatrix Ventspils, SIA – Valdes loceklis
- Latvijas Elektrotehnikas un elektronikas rūpniecības asociācija – Valdes loceklis
- Lightspace Technologies, SIA – Padomes loceklis

Piederošo akciju skaits: 0
Piederošo akciju opciju skaits: 2400 (uz 31.03.2022.)

Līdzdalība citās uzņēmējsabiedrībās: nav līdzdalības.

Pirms pievienošanās HansaMatrix, Jāņa Sama profesionālā darbība 12 gadus ir bijusi saistīta ar elektronikas ražošanu, ieņemot funkciju vadītāja amatu starptautiskos uzņēmumos. Papildus Jānis šobrīd darbojas Latvijas Elektrotehnikas un elektronikas rūpniecības asociācijas valdē. Viņš ieguvis Latvijas Tehniskās Universitātes Maģistra grādu visaptverošā kvalitātes vadībā, kā arī inženiera grādu ražošanas automatizācijā.

Vitauts Galvanausks

SABIEDRĪBAS VALDES
LOCEKLIS UN OGRES
RŪPNĪCAS VADĪTĀJS

Iecelšanas datums:
2021. gada 17. maijs

Ieņemamie amati citās uzņēmējsabiedrībās:

- HansaMatrix Pārogre, SIA - Valdes loceklis

Piederošo akciju skaits: 0
Piederošo akciju opciju skaits: 1200 (uz 31.03.2022.)

Valdes loceklis Vitauts Galvanausks pievienojies HansaMatrix 2021. gada janvārī un pilda Ogres rūpnīcas vadītāja amatu. Viņam ir vairāk kā 10 gadu iepriekšējā pieredze dažādos ražošanas vadības amatos, atbildot par kvalitātes, procesu un efektivitātes uzlabojumiem, uzņēmumu operatīvās darbības rezultātiem. Vitauts Galvanausks bijis atbildīgs par operacionālās izcilības procesu ieviešanu Consolis uzņēmumu grupā, arī darbojies kā Consolis rūpnīcas vadītājs Latvijā. Vitauts Galvanausks ir ieguvis bakalaura grādu komunikāciju zinātnē Latvijas Universitātē.

Valde

Gatis Grava

SABIEDRĪBAS VALDES LOCEKLIS UN VENTSPILS RŪPNĪCAS VADĪTĀJS

Iecelšanas datums:
2021. gada 17. maijs

Ieņemamie amati citās uzņēmējsabiedrībās:
- HansaMatrix Ventspils, SIA - valdes loceklis

Piederošo akciju skaits: 0
Piederošo akciju opciju skaits: 1200 (uz 31.03.2022.)

Valdes loceklis Gatis Grava HansaMatrix strādā kopš 2020. gada marta un pilda Ventspils rūpnīcas vadītāja amatu. Gatim Gravam ir vairāk kā 14 gadus profesionālā darba pieredze Schneider Electric grupas uzņēmumos Eiropā, dažādās menedžmenta pozīcijās, iepirkumu, piegādātāju stratēģiskās attīstības vadībā, kā arī attīstot piegāžu ķēdes Skandināvijā un Austrumeiropā. Gatis Grava ir ieguvis inženiera grādu Rīgas Tehniskajā universitātē.

Māris Macijevskis

SABIEDRĪBAS VALDES LOCEKLIS UN KONCERNA FINANŠU DIREKTORS

Iecelšanas datums:
2018.gada 16.februāris

Ieņemamie amati citās uzņēmējsabiedrībās:
- Zinātnes parks, SIA – Valdes loceklis
- HansaMatrix Innovation, SIA – Valdes loceklis
- IQ Capital, SIA – Valdes loceklis
- Latvijas Skvoša federācija, Biedrība – Valdes priekšsēdētājs
- FTG, SIA – Valdes loceklis
- Ceļu Satiksmes Drošības Direkcija, VAS – Padomes loceklis

Piederošo akciju skaits: 300
Piederošo akciju opciju skaits: 3500 (uz 31.03.2022.)

Līdzdalība citās uzņēmējsabiedrībās:
- IQ Capital SIA (100%)
- FTG, SIA (33.33%)

Māris Macijevskis strādā Koncernā kopš 2017.gada. Māra iepriekšējā pieredze ir 15 gadus saistīta ar banku sektoru, viņš ir bijis Lielo uzņēmumu apkalpošanas daļas/direkcijas vadītājs AS Citadele banka. Māris Macijevskis ir ieguvis Bakalaura grādu ekonomikā un biznesa vadībā Rīgas Ekonomikas Augstskolā, maģistra grādu starptautiskajā ekonomikā Latvijas Universitātē un CFA (Certified Financial Analyst) sertifikātu.

Izmaiņas Sabiedrības Valdē

Par HansaMatrix Valdes priekšsēdētāju 2021. gada 17. maijā iecelts iepriekšējais operacionālais vadītājs un Valdes loceklis Jānis Sams. Ilmārs Osmanis, ilggadējais valdes priekšsēdētājs un HansaMatrix dibinātājs, atstāja valdi, lai pievienotos Mātes sabiedrības Padomei. Līdz ar izmaiņām, HansaMatrix valdes sastāvā iecelti divi jauni Valdes locekļi – HansaMatrix Ventspils rūpnīcas vadītājs Gatis Grava un Ogres rūpnīcas vadītājs Vitauts Galvanausks. Darbu Valdē un uzņēmuma finanšu direktora amatā turpina Māris Macijevskis.

Padome

Sabiedrības Padome ir koleģiāla institūcija, kas īsteno uzraudzību pār Sabiedrības pamata darbībām un pār Valdes lēmumu pieņemšanu, ja tas nepieciešams. Šī pārskata datumā Sabiedrības Padome sastāv no 5 Padomes locekļiem, ko Akcionāru sapulce ir ievēlējusi uz termiņu, kas nepārsniedz 5 gadus. Padomes locekļi no sava vidus ievēl Padomes priekšsēdētāju un vienu Padomes priekšsēdētāja vietnieku.

Pārskata sastādīšanas datumā Sabiedrības Padomi 5 personu sastāvā veido Padomes priekšsēdētāja, Padomes priekšsēdētājas vietniece un trīs Padomes locekļi.

Baiba Anda Rubesa

MĀTES SABIEDRĪBAS PADOMES PRIEKŠSĒDĒTĀJA

Iecelšanas datums: 2021. gada 26. maijs
Pilnvaru termiņš: 2026. gada 25. maijs

Piederošo akciju skaits: 0
Baiba Rubesa ir neatkarīga padomes locekle.

Ieņemamie amati citās uzņēmējsabiedrībās:

- Lightspace Holding AS - Padomes priekšsēdētāja
- Rīgas Ekonomikas augstskolas - Stockholm School of Economics Rīgā, Nodibinājums - Valdes locekle
- Novatore, SIA - Valdes locekle
- RFactor, SIA - Valdes locekle
- Coffee Address Holding, SIA - Padomes locekle
- Gren Holding Company - Padomes locekle

Līdzdalība citās uzņēmējsabiedrībās:

- RFactor, SIA (100%)

Baiba Anda Rubesa ir pieredzējusi starptautisku uzņēmumu vadītāja, ar plašu pieredzi korporatīvā pārvaldībā, vadīt prasmē, ilgtspējas prasībās un nozīmīgs papildinājums Mātes sabiedrības padomē menedžmenta, līderības un sabiedrisko attiecību jomā, darbojoties kā neatkarīgā padomes locekle.

Rubesa strādā kā konsultante un no 2019. gada iecelta Stokholmas Ekonomikas Augstskolas Rīgā Padomē. No 2016. līdz 2019. gadam Baiba Rubesa bija Latvijas elektroenerģijas uzņēmuma Latvenergo padomes Cilvēkresursu komitejas locekle. No 2015. līdz 2018. gadam B. Rubesa bija valdes priekšsēdētāja un izpilddirektore kopuzņēmumā RB Rail, kas Baltijā veic Eiropas Savienības lielāko dzelzceļa infrastruktūras projekta Rail Baltica īstenošanu. Kopš 2014. gada viņa ir konsultāciju uzņēmuma RFactor īpašniece. Pirms tam viņa no 2010-2013.gadam ieņēma korporatīvās sociālās atbildības viceprezidentes amatu Statoil ASA, savukārt no 2008. līdz 2010. gadam Rubesa bija Statoil Azerbaijan direktore sadarbībai ar valsts iestādēm. No 2011. līdz 2013. gadam B. Rubesa bija EITI (Extractive Industries Transparency Initiative) padomes locekle un no 2012. līdz 2015.gadam - Citadele banka padomes locekle. No 2004. līdz 2007. gadam B.Rubesa vadīja Ārvalstu investoru padomi Latvijā, kā arī bija Latvijas tirdzniecības un rūpniecības kameras viceprezidente Latvijā, no 2002. līdz 2009. gadam B. Rubesa bija DnB Nord bankas padomē. Pirms tam, no 2001.gada līdz 2008.gadam B.Rubesa bija Latvija Statoil izpilddirektore un no 1996.gada līdz 2000.gadam Statoil Baltic States mārketinga un sabiedrisko attiecību direktore.

Padome

Ingrīda Blūma

MĀTES SABIEDRĪBAS PADOMES PRIEKŠSĒDĒTĀJAS VIETNIECE

Iecelšanas datums: 2021. gada 26. maijs
Pilnvaru termiņš: 2026. gada 25. maijs

Piederošo akciju skaits: 0

Ingrīda Blūma ir neatkarīga padomes locekle.

Ieņemamie amati citās uzņēmējsabiedrībās:
- RĪGAS PIENA KOMBINĀTS, Akciju sabiedrība – Padomes locekle
- i-bloom, SIA – Valdes locekle
- PN Project, AS – Padomes locekle

Līdzdalība citās uzņēmējsabiedrībās:
- i-bloom, SIA (100%)

Ingrīda Blūma ir ieguvusi maģistra grādu sociālo zinātņu programmā Stokholmas Universitātē Zviedrijā. Viņa ir papildus mācījusies INSEAD programmā "Advanced Management", kā arī stratēģiskās vadīšanas un līderības apmācības kursos Eiropas Rekonstrukcijas un attīstības bankā (ERAB).
Ingrīdas Blūmas iepriekšējā darba pieredze ir saistīta ar banku sektoru, kurā viņa ir nostrādājusi vairāk nekā 20 gadus. Strādājot "Swedbank" AS (iepriekšējais nosaukums – AS "Hansabanka") kā valdes priekšsēdētāja, Ingrīda Blūma ir ieguvusi unikālu biznesa pieredzi banku industrijā un korporatīvā biznesa vidē. Viņas vadībā AS "Hansabanka" kļuva par lielāko banku Latvijā. Ingrīda Blūma ir bijusi arī SIA "Primekss", SIA "Pure Food" un AS "URSA Bank" padomes locekle.

Anders Lennart Borg

MĀTES SABIEDRĪBAS PADOMES LOCEKLIS

Iecelšanas datums: 2021. gada 26. maijs
Pilnvaru termiņš: 2026. gada 25. maijs

Piederošo akciju skaits: 0

Anders Lennart Borg ir neatkarīgs padomes loceklis.

Anders Lennart Borg ir pieredzes bagāts profesionālis elektronikas ražošanas industrijā. Pabeidzis Linkoping universitāti Zviedrijā un apveltīts ar plašām zināšanām inženierzinātnē. Viņa ilgā darba pieredze ļāvusi izkopt spēcīgas vadītāja prames. 11 gadus strādājis elektronikas ražotnē Eljo AB Zviedrijā, no kuriem gandrīz piecus gadus bijis tās direktors. Vēlāk 5 gadus vadījis Schneider Electric elektronikas rūpnīcu Latvijā un vēl 5 gadus šīs pašas kompānijas rūpnīcu Zviedrijā.

Padome

Dagnis Dreimanis

MĀTES SABIEDRĪBAS
PADOMES LOCEKLIS

Iecelšanas datums:
2021. gada 26. maijs

Pilnvaru termiņš:
2026. gada 25. maijs

Piederošo akciju skaits: 0

Dagnis Dreimanis pārstāv mazākuma institucionālo akcionāru intereses un BaltCap kopieguldījuma intereses SIA "Lightspace Technologies"

Ieņemamie amati citās uzņēmējsabiedrībās:
- DD Ventures SIA, Valdes loceklis
- UPRENT group, SIA -Padomes loceklis
- Vika Wood, SIA, Padomes loceklis
- BaltCap AIFP SIA, Valdes priekšsēdētājs
- SOLVINA AS, Valdes loceklis
- Latvian Capital Ventures SIA, Valdes loceklis
- Coffee Address Holding, SIA, Padomes loceklis

Līdzdalība citās uzņēmējsabiedrībās:
- DD Ventures SIA (100%)
- Latvian Capital Ventures SIA (57,5%)

Dagnis Dreimanis ir investīciju profesionālis ar 18 gadu pieredzi. Dagnis ir pārvaldījis ieguldījumus vairāk kā 20 uzņēmumos dažādās nozarēs. Dagnis ir ieguvis bakalaura grādu biznesa administrācijā Slippery Rock Universitātē Pensilvānijā un ir ieguvis starptautisko CFA grādu. 2016.gadā viņš ir ieguvis EMBA grādu Kalifornijas Universitātē Losandželosā/ Nacionālajā Singapūras Universitātē, kā arī pabeidzis Vadības izglītības programmu profesionāliem valdes locekļiem Baltijas Korporatīvās pārvaldības institūtā.

Normunds Igolnieks

MĀTES SABIEDRĪBAS
PADOMES LOCEKLIS

Iecelšanas datums:
2021. gada 26. maijs

Pilnvaru termiņš:
2026. gada 25. maijs

Piederošo akciju skaits: 0

Pārstāv ZGI Capital pārvaldītā izaugsmes riska kapitāla fonda ZGI-4 piederošās 275 562 akcijas.
Piederošo akciju skaits: 0

Ieņemamie amati citās uzņēmējsabiedrībās:
- Mārupes Metālmeistars, SIA – Padomes priekšsēdētājs
- ZGI Capital, SIA alternatīvo fondu pārvaldnieks – valdes priekšsēdētājs
- I factor, SIA – valdes loceklis
- eAgronom – Padomes loceklis

Līdzdalība citās uzņēmējsabiedrībās:
- ZGI Capital, SIA alternatīvo fondu pārvaldnieks (26%)
- I factor, SIA (100%)

Normunds Igolnieks kopš 2011.gada ir valdes priekšsēdētājs un partneris ZGI Capital, kas ir viens no vispieredzējušākajiem riska kapitāla fondu pārvaldniekiem Baltijā. No 2001. gada līdz 2011. gadam N. Igolnieks ir bijis aktīvu pārvaldīšanas kompānijas SEB Investment Management valdes priekšsēdētājs, kā arī ieņēmis vairākus citus ar finanšu sektoru saistītus amatus.

Izmaiņas Mātes sabiedrības Padomē

HansaMatrix kārtējā akcionāru sapulcē 2021. gada 26.maijā tika ievēlēts jauns padomes sastāvs, kurā papildus iepriekšējiem padomes locekļiem Ingrīdai Blūmai, Dagnim Dreimanim, Normundam Igolniekam un Baibai Andai Rubesai, no jauna ievēlēti HansaMatrix dibinātājs, Ilmārs Osmanis, kā arī padomes loceklis Anders Lennart Borg. Par HansaMatrix padomes priekšsēdētāju apstiprināta Baiba Rubesa, savukārt padomes priekšsēdētāja vietnieka pienākumus turpinās pildīt Ingrīda Blūma. HansaMatrix padomes sastāvu atstājis Andris Bērziņš, kurš bija neatkarīgais padomes loceklis un darbojās HansaMatrix padomē kopš 2015.gada 7.oktobra un bija padomes priekšsēdētājs kopš 2018.gada 4.aprīļa.

HansaMatrix dibinātājs Ilmārs Osmanis 2021. gada 13. septembrī atkāpās no HansaMatrix padomes locekļa amata. HansaMatrix padomē I.Osmanis strādājis kopš 2021.gada 26.maija, līdz tam ilgus gadus bijis valdes priekšsēdētāja amatā. Turpmāk viņš paliks nozīmīgs HansaMatrix akcionārs un konsultēs uzņēmuma vadību vajadzības gadījumā. HansaMatrix padomē darbu turpina padomes priekšsēdētāja Baiba Rubesa, padomes priekšsēdētājas vietniece Ingrīda Blūma, padomes locekļi Anders Lennart Borg, Dagnis Dreimanis un Normunds Igolnieks.

Informācija par akcijām un dividendēm

Informācija par Mātes sabiedrības akcijām:

ISIN kods	LV0000101590
Akcijas reģistrētas	Nasdaq Riga Baltijas galvenais saraksts
Biržas kods	HMX1R
Akciju veids	100% parastās akcijas
Akcijām piemītošās tiesības	Tiesības uz dividenžu saņemšanu, likvidācijas kvotas saņemšanu un balsstiesībām akcionāru sapulcē
Akcijas balsu skaits	Viena balss katrai akcijai
Vienas akcijas nominālvērtība	1 EUR
Akciju kopējais skaits	1 829 381
Akcionāru skaits	1 132 (2021. gada 31. decembrī)
Dividendes uz 1 akciju	2021.gadā 0.03 EUR no iepriekšējo gadu nesadalītās peļņas
Dividendes/Normalizētā neto peļņa	5,65% (2021. gada 31. decembrī)
P/E rādītājs	-8,53 (2021. gada 31. decembrī)

Rādītāju skaidrojums pieejams sadaļā Citi finanšu pārskata pielikumi "Alternatīvo snieguma rādītāju definīcijas".

Mātes Sabiedrības lielākie akcionāri uz 2021. gada 31.decembra dienas beigām:

Akcionārs (virs 5% no pamatkapitāla)	**Piederošo Akciju un balsu skaits**	**Procenti no pamatkapitāla**
SIA "Macro Rīga"	559 282	30.57%
"ZGI-4" AIF KS	275 562	15.06%
KS "BaltCap Latvia Venture Capital Fund"	182 000	9.95%
KS "FlyCap Investment Fund I AIF"	162 632	8.89%
IPAS "CBL Asset Management" pārvaldītie fondi	120 000	6.56%
"Swedbank Investeerimisfondid" AS pārvaldītie fondi	99 038	5.41%
"Swedbank Ieguldījumu Pārvaldes Sabiedrība" AS pārvaldītie fondi	93 369	5.10%
Citi (zem 5%)	337 498	18.45%
KOPĀ:	**1 829 381**	**100.00%**

Vadības ziņojums

Ievads

Akciju sabiedrība "HansaMatrix" (turpmāk tekstā – HansaMatrix vai Mātes sabiedrība) ir viens no vadošajiem Baltijas valstu elektronisko sistēmu produktu izstrādātajiem un ražotājiem, kas kotēts Nasdaq Baltic galvenajā sarakstā. HansaMatrix koncernā (turpmāk tekstā – Koncerns) ietilpst sekojoši HansaMatrix 100% meitas uzņēmumi:

- **SIA Hansamatrix Pārogre**
- **SIA Hansamatrix Ventspils**
- **SIA Hansamatrix Innovation**
- **SIA Zinātnes parks**
- **AS Lightspace Holding**

Mātes sabiedrība aktīvi darbojas industriālo sistēmu, datu tīklu infrastruktūras, lietu interneta (internet of things), kā arī medicīnas, un vairākos citos B2B (business-to-business) tirgus sektoros. HansaMatrix aktīvi attīsta zināšanu biznesu, produktu izstrādes kompetenci, inženieru komandu un veido inovāciju platformu nākotnes biznesa attīstībai. HansaMatrix ir 22 gada pieredze elektronikas ražošanas nozarē, un Mātes sabiedrības biznesa misija ir attīstīt pasaules līmeņa tehnoloģiju produktus un būt par konkurētspējīgu atbalstu tās klientiem pasaules globālajos tirgos.

Uzņēmējdarbības vide

Datu pārraides tīkla produktu un industriālo produktu pieprasījums ir stabils un pieaugošs, kas nodrošina augstu ražošanas pasūtījumu pieejamību šiem produktiem.

Pusvadītāju ražošanas jaudas deficītam joprojām ir galvenā loma uzņēmējdarbības attīstības kavēšanā, kas joprojām nosaka pagarinātus piegādes laiku lielākajai daļai pusvadītāju komponentu, ko izmanto elektronisko sistēmu ražošanā. Saskaņā ar Deloitte 2022 pusvadītāju nozares izpēti, tiek sagaidīts, ka pusvadītāju iztrūkums visā pasaulē turpināsies līdz 2022. gada pirmajam pusgadam, paredzot situācijas uzlabošanos 2022. gada otrajā pusē, tomēr kādai komponenšu daļai saglabāsies gari piegādes termiņi, šai situācijai ieilgstot un turpinoties arī 2023.gadā (*https://bit.ly/3HSlbxJ*).

Papildus elektronikas nozares piegāžu ķēdes riskam, kas var rezultēties ilgākos piegādes termiņos, komponenšu cenu pieaugumā un izteiktākā pusvadītāju deficītā, palielinājis nesenais un aktuālais Krievijas-Ukrainas konflikts, kas var paildzināt un/vai sadārdzināt elektornikas komponenšu piegādi no Āzijas uz Eiropu, transporta kompānijām izmantojot komponenšu alternatīvos piegādes veidus, kuģu vai lidmašīnu transportu, dzelzceļa transporta caur Krievijas teritoriju vietā. Papildus Ukrainas teritorijā atrodas 2 neona gāzes rūpnīcas, kuras saražo ap 50% no pusvadītāju ražošanā izmantotās neona gāzes. Ilgstoši pārtraukumi šo rūpnīcu darbībā var pastiprināt globālo komponenšu deficītu, gadījumā, ja Ukrainas neona ražošanas jaudas netiek kompensētas no citu valstu ražotāju puses.

Lai mazinātu komponenšu trūkumu, HansaMatrix dažādo piegādātāju bāzi, piemēro alternatīvu komponentu pārvaldības pieeju, sadarbojas ar komponentu brokeriem un laicīgāk veic ražošanas sastāvdaļu iegādi saistošiem klientu pasūtījumiem.

2021. gadā bija vērojama inflācijas pieauguma tendence, ko cita starpā veicina arī 2021 Q3 un Q4 ievērojamais enerģijas resursu (elektrība un gāze) cenu kāpums Eiropā, kā arī pieaugošā vidējās algas tendence Latvijā. Ņemot vērā, ka Krievija un Ukraina un arī Baltkrievija ir valstis, kas bagātas gan ar energoresursiem, izejvielām un arī pārtikas resursiem, konflikta ietekmē un Rietumu sankciju ietekmē pret Krieviju un Baltkrieviju, arī 2022.gadā sagaidāma resursu cenu pieauguma tendence. Minēto faktoru kombinācija ar elektronikas komponenšu deficītu un cenu kāpumu, varētu radīt nepieciešamību veikt ražošanas pakalpojumu cenu korekcijas, lai saglabātu rentabilitātes līmeni.

Globālā COVID-19 pandēmija joprojām ir nozīmīgs sabiedrības veselības slogs visā pasaulē. Kaut arī šobrīd izplatīti ir vieglākas formas vīrusu paveidi, tie joprojām ietekmē uzņēmējdarbības vidi ar darbinieku pieejamību un piegāžu ķēžu problēmām. Kamēr pandēmija netiek pilnībā kontrolēta, situācija var strauji mainīties, tādēļ aktīvas uzraudzības un ātras reaģēšanas pieeja ir izšķiroši svarīga, lai veiksmīgi pārvaldītu uzņēmējdarbības vidi un piegādes ķēdes traucējumus.

Skatoties uz priekšu Koncerna vadība sagaida jaunu biznesa tendenci ekonomiskajos procesos arvien vairāk ienākot tehnoloģijām (lielāks datu joslas platums, vairāk robotikas un automatizācijas, vairāk attālināta darba, lielāka ES neatkarība ražošanā), atgūstoties no COVID-19 pandēmijas un gatavojoties lielākam tirgus pieprasījumam un straujākai biznesa izaugsmei pēc tam.

Koncerna darbības rezultāti

2021. gadā HansaMatrix koncerna ieņēmumi no līgumiem ar klientiem (turpmāk tekstā – ieņēmumi jeb apgrozījums) sasniedza 21,96 milj. EUR, par 2,77% samazinoties salīdzinājumā ar 2020. gada ieņēmumiem 22,59 milj. EUR apmērā.

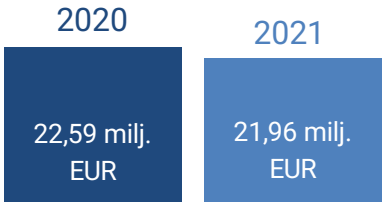

Pārskata periodā EBITDA sasniedza 3,732 milj. EUR, kas ir 23% pieaugums salīdzinājumā ar 3,034 milj. EUR 2020. gadā; Koncerna neto peļņa bija negatīva 1,952 milj. EUR salīdzinājumā ar 2020. gada neto zaudējumiem 0,847 milj. EUR apmērā.

Labākai starpperioda rentabilitātes salīdzināšanai, Koncerns aprēķina normalizēto peļņu, kas 2021.gadā sastādīja 0.928 milj. EUR un bija par 107% lielāka par attiecīgo 2020.gada rādītāju 0.449 milj. EUR apmērā.

Koncerna ieņēmumu samazinājums ir skaidrojams ar globālo elektronisko komponenšu deficītu. 2021.gada 1.pusgadā Koncerns ļoti veiksmīgi pārvadīja globālā komponenšu deficīta un piegādes ķēžu riskus un sasniedza ļoti labus rezultātus, savukārt, 2021.gada otrajā pusē pusvadītāju pieejamība būtiski ietekmēja Koncerna finanšu rezultātus, tomēr Koncerna EBITDA pieaugums 2021. gadā vērtējams kā labs sasniegums un ir skaidrojams ar salīdzinoši lielāku augstas pievienotās vērtības produktu proporciju un pieaugošo pieprasījumu datu tīklu un industriālajā sektorā.

Koncerna tīro peļņu 2021. gadā negatīvi ietekmēja vairākas ar naudas plūsmu nesaistītas pozīcijas, tostarp SIA Zinātnes parks ieguldījumu patiesās vērtības izmaiņas, zaudējumi no ieguldījumiem asociētajos uzņēmumos, EIB garantijas un EIB aizdevuma patiesās vērtības izmaiņas, kā arī ar nomu saistītie procentu izdevumi.

2021.gada būtiskie zaudējumi skaidrojami galvenokārt ar Koncerna veikto atgūstamās vērtības izvērtēšanu ieguldījumiem SIA Zinātnes parks 1,358 milj.EUR apmērā būtiski pieaugušo jaunu industriālo objektu būvniecības izmaksu dēļ 2021. gadā, ar zaudējumiem no asociētā uzņēmuma SIA Lightspace Technologies, kas atzīti Koncerna 2021.gada apvienoto ienākumu pārskatā 0.837 milj. EUR apmērā un papildus ar Koncerna veikto patiesās vērtības pārvērtēšanu konvertējamajiem garantijas vērtspapīriem, kas izsniegti saistībā ar Eiropas Investīcijas bankas (EIB) finansējuma līgumu HansaMatrix vidējās svērtās akciju tirgus cenas krituma dēļ, samazinot konvertējamo garantijas vērtspapīru bilances vērtību. Kopumā 2021. gadā iepriekš minētā vērtspapīra patiesā vērtība pieauga par 0,228 milj. EUR, attiecīgi samazinot Koncerna tīro peļņu.

Rādītāju, kas minēti šajā sadaļā skaidrojums pieejams sadaļā Cita informācija "Alternatīvo snieguma rādītāju definīcijas".

Mātes sabiedrības darbības rezultāti

2021. gada pārskata periodu HansaMatrix Mātes sabiedrība noslēdza ar neto apgrozījumu 21,36 milj. EUR, kas ir par 0,13% mazāk, salīdzinot ar 21,39 milj. EUR iepriekšējā periodā.

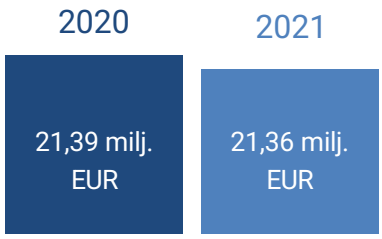

Pārskata periodā EBITDA sasniedza 1,877 milj. EUR, būtiski palielinoties, par 60,15% salīdzinājumā ar 1,172 milj. EUR 2020. gadā; neto peļņa bija negatīva un sastādīja 1,453 milj. EUR salīdzinājumā ar 2020. gada neto zaudējumiem 0,656 milj. EUR apmērā. 2021.gadā pieaugušie zaudējumi pamatā skaidrojami ar uzkrājumu veidošanu, pārskatot patieso vērtību HansaMatrix ieguldījumiem un aizdevumiem SIA Zinātnes parks.

Asociētā uzņēmuma darbības rezultāti

SIA Lightspace Technologies konsolidētie, neauditētie ieņēmumi 2021. gadā sasniedza 0,70 milj. EUR (2020. gadā – 0,52 milj. EUR), un pārskata gads tika pabeigts ar neto zaudējumiem 1,64 milj. EUR apmērā, salīdzinājumā ar 2020. gada neto zaudējumu rezultātu 1,24 milj. EUR apmērā. 2021. gada 31. decembrī Lightspace Technologies kopējie aktīvi bija 11,6 milj. EUR salīdzinājumā ar 10,8 milj. EUR iepriekšējā gada beigās.

SIA Lightspace Technologies segs pārskata perioda un iepriekšējo periodu zaudējumus piesaistot jaunus ieguldījumus produktu izstrādei un peļņas nākotnē nodrošināšanai.

Koncerna ieņēmumi no līgumiem ar klientiem pārskata periodā

HansaMatrix ieņēmumi, kas gūti no līgumiem ar klientiem

(turpmāk tekstā – ieņēmumi jeb apgrozījums)

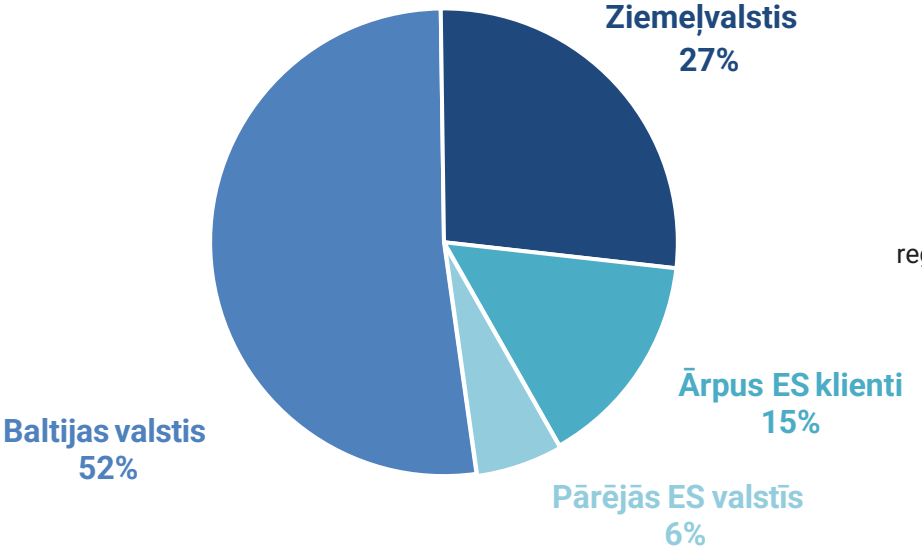

2021.gadā apgrozījuma pieaugums tika novērots Baltijas un Ziemeļvalstīs, visos pārējos ģeogrāfiskajos reģionos ieņēmumi samazinājās.

Reģionu pārdošanas dinamika salīdzinot ar 2020. gadu – Baltijas pārdošana 2021.gada 12 mēnešos palielinājusies par 15%, Ziemeļvalstu pārdošana pieaugusi par 19%, Pārējā ES* pārdošana uzrāda 50% samazinājumu, pārdošanas apjomu izmaiņas ārpus ES* uzrāda 34% samazinājumu.

Koncerna ieņēmumi, tūkst. EUR	2017	2018	2019	2020	2021
Baltijas reģions	9 125	9 462	10 355	9 890	11 376
Ziemeļvalstis	5 238	5 841	6 348	5 007	5 942
Pārējās ES valstis*	4 679	5 777	6 315	2 681	1 353
Ārpus ES*	608	508	1 593	5 011	3 292

*saskaņā ar Lielbritānijas izstāšanos no ES ir pārklasificēts trīs klientu iedalījums reģionos no "Pārējā ES" uz "Ārpus ES" attiecīgi koriģējot arī vēsturiskos datus.

Koncerna ieņēmumu ģeogrāfija, tūkst. EUR

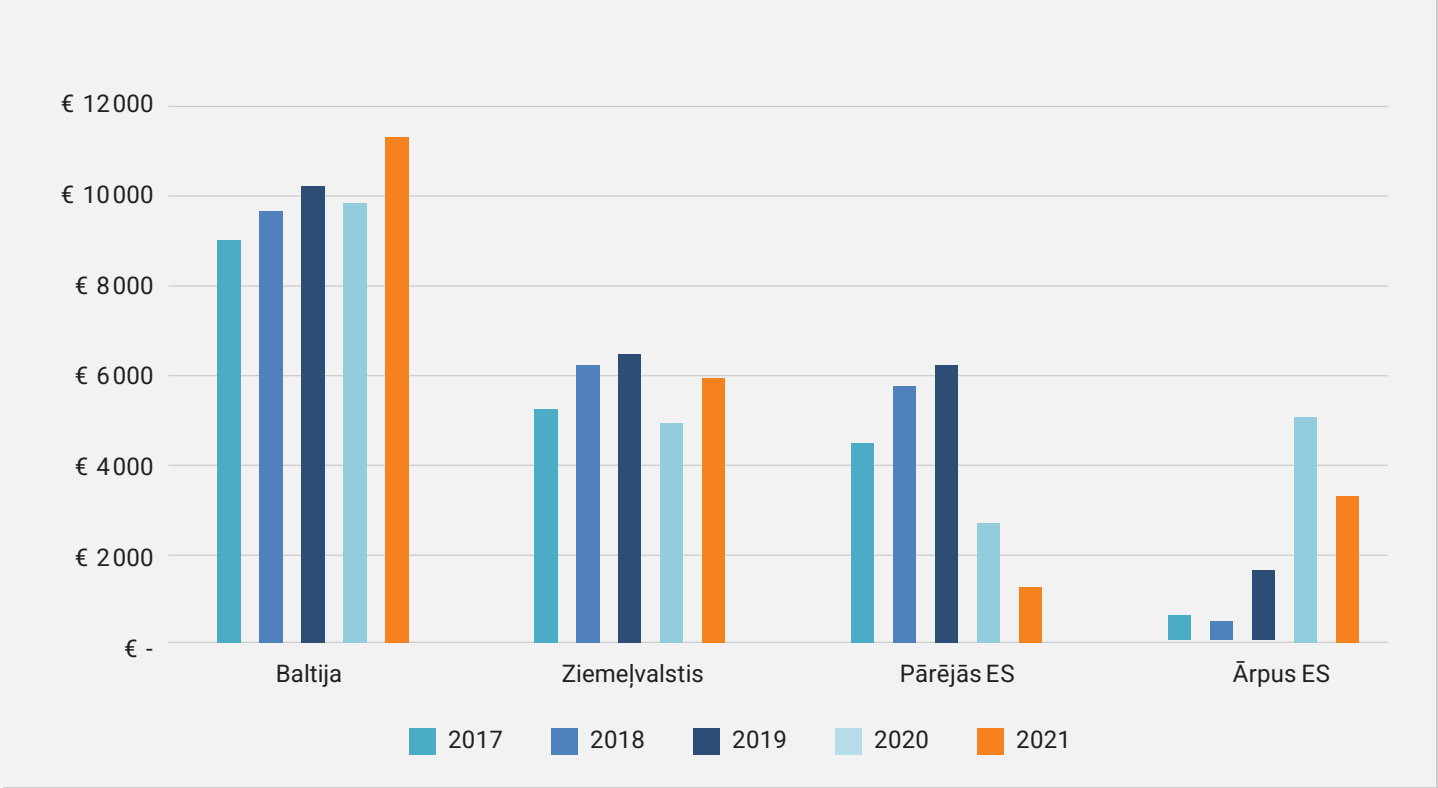

HansaMatrix ieņēmumi tiek gūti šādos piecos galvenajos tirgus sektoros:

- datu tīklu infrastruktūras produkti
- lietu internets (IoT)
- industriālie produkti
- optikas un fotonikas produkti

un pārējie produkti. 2019. gada 1. ceturksnī HansaMatrix sāka uzrādīt ieņēmumus jaunā tirgus sektorā, proti, optikas un fotonikas produktu ražošanā, nodalot to no pārējo produktu ražošanas. Iepriekšējo gadu apgrozījums koriģēts, atdalot optikas un fotonikas sektora apgrozījumu no pārējo produktu segmenta apgrozījuma.

Divi lielākie tirgus sektori 2021. gadā bija datu tīklu infrastruktūras un industriālo klientu. Ieņēmumi katrā no šiem sektoriem veidoja attiecīgi 52% un 31% no kopējā apgrozījuma. Datu tīklu infrastruktūras tirgus sektorā bija vērojams neliels pieaugums par 13%, lietu interneta sektorā ieņēmumi arī palielinājās par 62%. Industriālo produktu, optikas un fotonikas un pārējo produktu sektoru ieņēmumi 2021.gadā samazinājās attiecīgi par 22%, 7% un 45% salīdzinājumā ar iepriekšējo gadu.

Koncerna ieņēmumi, tūkst.EUR	2017	2018	2019	2020	2021
Datu tīklu infrastruktūra	10 191	9 884	9 788	10 060	11 383
Lietu internets	1 075	1 314	1 686	1 117	1 803
Industriālie produkti	6 737	7 462	9 856	8 777	6 841
Optikas un fotonikas produkti	707	1 429	2 153	1 272	1 187
Pārējie produkti	940	1498	1 128	1 364	748

Koncerna ieņēmumi pa sektoriem, tūkst. EUR

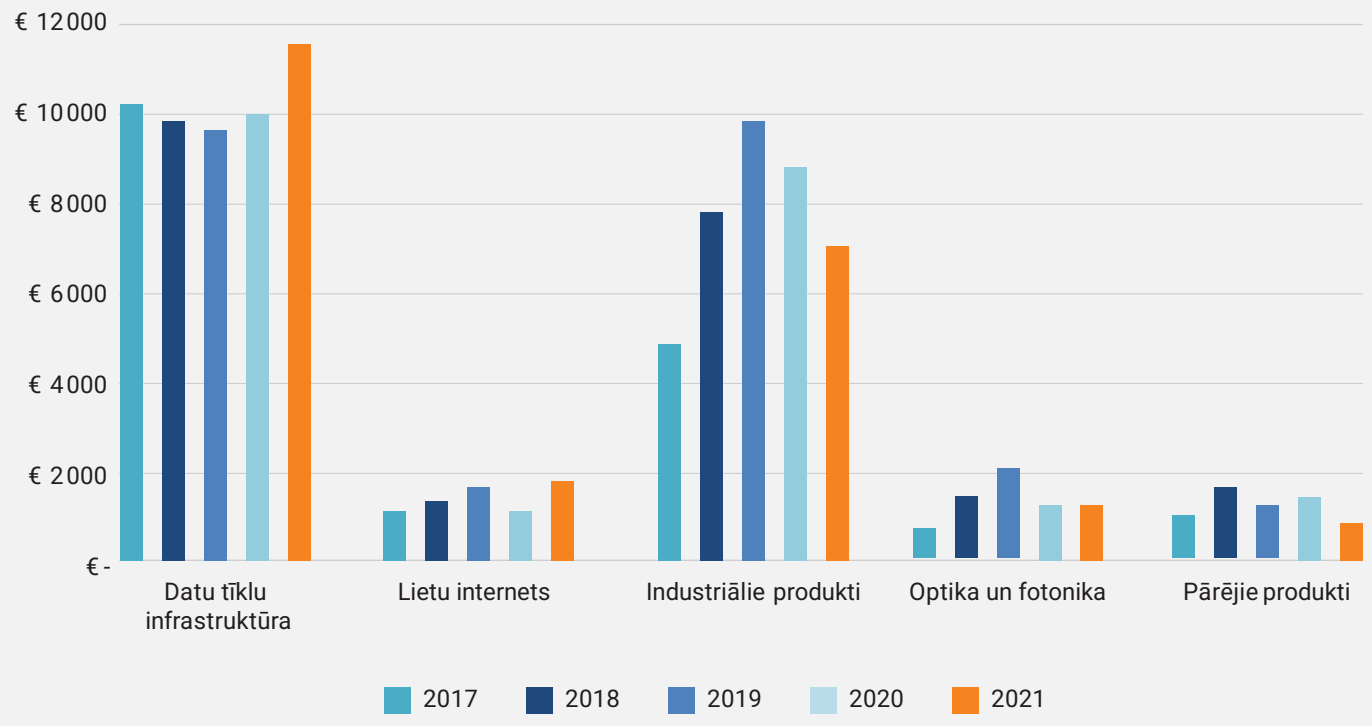

Investīcijas

2021.gadā veiktas investīcijas 1,121 miljonus EUR ražošanas un pētniecības pamatlīdzekļos ražošanas kapacitātes uzturēšanai un palielināšanai, testa sistēmu izstrādē un IT sistēmas attīstībā.

Pārskata periodā AS HansaMatrix turpināja ERAF "Darbības programmas "Izaugsme un nodarbinātība" 1.2.1. specifiskā atbalsta mērķa "Palielināt privātā sektora investīcijas P&A" 1.2.1.4. pasākuma Atbalsts jaunu produktu ieviešanai ražošanā"" projekta Nr.1.2.1.4/16/A/021 "Volumetrisku trīs dimensiju attēlu veidošanas iekārtu un to sastāvdaļu eksperimentālās ražošanas izveide" realizāciju. Kopējās projekta un ERAF attiecināmās izmaksas sastāda 2,9 miljoni EUR. Plānotais ERAF finansējums 35% no kopējām attiecināmajām izmaksām.

Ieguldījumi asociēto sabiedrību kapitālā

SIA Lightspace Technologies ir 3D fotonikas un optisko risinājumu uzņēmums, kurš ir kļuvis par globālu tehnoloģiju līderi AR VR multi fokālo galvas, ka arī nākotnes 3D attēlu displeju tehnoloģiju izstrādē, ar pielietojumiem medicīnā, zinātnē, aizsardzības industrijā, kā arī spēļu, izklaides un multi mediju jomās.

2021.gadā HansaMatrix nav veicis papildus investīcijas SIA Lightspace Technologies, bet tika pilnībā konvertēts HansaMatrix izniegtais aizdevums SIA Lightspace Technologies 4,96 miljons EUR apmērā.

2021. gada 15. novembrī HansaMatrix asociētā sabiedrība Lightspace Technologies palielināja pamatkapitālu, izlaižot 9 168 jaunas kapitāla daļas. Pēc Sabiedrības pamatkapitāla palielināšanas tās pamatkapitāls ir 25 769 EUR apmērā, un tas sastāv no 25 769 kapitāla daļām.

Pamatkapitāls tika palielināts lielākajam akcionāram HansaMatrix veicot mantisku ieguldījumu esošā konvertējamā aizdevuma veidā 4,96 miljoni EUR vērtībā, tādējādi iegūstot visas jaunās kapitāla daļas.

HansaMatrix 2021. gada 27. decembrī nodibināja AS Lightspace Holding, ieguldot tās pašu kapitālā Mātes sabiedrībai piederošās visas 17 445 jeb 67,7% Lightspace Technologies kapitāla daļas ar vērtību 8 672 tūkst. EUR. Lightspace Technologies pamatkapitāla daļu sadalījums ir sekojošs: 67,70 % AS Lightspace Holding; 17,44 % KS BaltCap Latvia Venture Capital Fund AIF KOM; 8,23 % Ilmārs Osmanis; 5,03 % KS AIF Imprimatur Capital Technology Venture Fund KOM; 1,61 % KS AIF Imprimatur Capital Seed Fund KOM.

Pārskata perioda beigās Mātes sabiedrībai 100% piederošās meitas sabiedrības AS Lightspace Holding investīcijas SIA Lightspace Technologies sasniedza 8 672 tūkst. EUR, ko veidoja apmaksātais kapitāls. Pārskata perioda beigās Koncerna aktīvu, kas saistīti ar ieguldījumiem SIA Lightspace Technologies, vērtība sastādīja 6 128 tūkst. EUR, kas ir apmaksātais kapitāls (konsolidētā līmenī uzskaitīts, izmantojot pašu kapitāla metodi).

Ieguldījumi meitas sabiedrību kapitālā

SIA Zinātnes parks attīsta industriālu rūpnieciskā nekustamā īpašumā projektu, kas atrodas lidostas Rīgas apkārtnē.

2021. gadā HansaMatrix ir veicis papildus 356 tūkstošus EUR ieguldījumu konvertējama aizdevuma veidā sabiedrībai SIA Zinātnes Parks, kas izmantots zemes gabala nomai no VAS "Starptautiskā lidosta Rīga" un kredīta maksājumiem AS "SEB banka".

2021.gadā Koncerns un Mātes sabiedrība veica patiesās vērtības pārvērtēšanu ieguldījumiem SIA Zinātnes parks 1,358 milj. EUR apmērā būtiski pieaugušo jaunu industriālo objektu būvniecības izmaksu dēļ.

Uz pārskata perioda beigām kopējās Mātes sabiedrības investīcijas SIA Zinātnes parks sastādīja 756 tūkst. EUR, kas 100% sastāv no konvertējama aizdevuma.

Pārskata perioda beigās Koncerna aktīvu, kas saistīti ar ieguldījumiem SIA Zinātnes parks, vērtība sastādīja 1 056 tūkstoši EUR, kas 100% sastāv no kapitalizētajām pamatlīdzekļu izveidošanas izmaksām.

AS Lightspace Holding ir holdinga sabiedrība, kuras īpašumā ir ar SIA Lightspace Technologies saistīti aktīvi.

HansaMatrix 2021. gada 27. decembrī nodibināja AS Lightspace Holding, ieguldot tā pamatkapitālā 35 tūkstošus EUR un kā mantisko ieguldījumu ieguldot šī meitas uzņēmuma pašu kapitālā Uzņēmumam piederošās visas 17 445 jeb 67,7% Lightspace Technologies kapitāla daļas ar vērtību 8 672 tūkst. EUR un HansaMatrix prasījuma tiesības pret Lightspace Technologies 690 tūkst. EUR apmērā.

Pētniecība un attīstība

HansaMatrix pētniecības un attīstības uzņēmējdarbība tikusi galvenokārt koncentrēta uz pētniecības un attīstības pakalpojumu un ražošanas pakalpojumu sniegšanu asociētajam uzņēmumam Lightspace Technologies, tajā ietilpst arī ražošanas pakalpojumi, kas sniegti citām trešajām personām saistībā ar augsto tehnoloģiju optiskajām ierīcēm optikas un fotonikas sektorā. Sākot ar 2021. gada 1. ceturksni Koncerns pārtrauc atsevišķi ziņot par pētniecības un attīstības ieņēmumiem jo P&A pakalpojumi tiks sniegti papildus pamatbiznesam, ražošanas pakalpojumu sniegšanai elektronikas nozarē, un to apjoms nesastādīs būtisku daļu no kopējiem ieņēmumiem.

Asociētās sabiedrības SIA "Lightspace Technologies" darbības apskats

IG1050 dizaina vizualizācija

2021. gada ceturtajā ceturksnī, kad tika atcelta lielākā daļa COVID ierobežojumu, SIA Lightspace Technologies (turpmāk – Lightspace) aktīvi apmeklēja tādus pasākumus kā Slush un Augmented World Expo. Līdz ar ceļošanas iespējas atgriešanos Lightspace pārdošanas un mārketinga komanda atsāka klātienes tikšanās un ierīces demonstrācijas ar stratēģiskajiem partneriem un klientiem. Uzņēmums arī atsāka aktīvās sarunas ar riska kapitāla un korporatīvā riska kapitāla investoriem.

Novembrī Lightspace piedalījās KTVT by Volkswagen group - vienā no pasaulē lielākajām konferencēm, kuras mērķis ir veicināt automobiļu un virtuālo tehnoloģiju sinerģiju. Lightspace prezentēja savu multifokālo papildinātās realitātes tehnoloģiju, koncentrējoties uz automobiļu rūpniecības pielietojumu.

Tajā pašā mēnesī Lightspace parakstīja lielu iG1050 piegādes līgumu ar nozīmīgu industriālo klientu. Līguma apjoms sasniedz 2,2 miljonus eiro piegādēm 2022. gadā. Veiksmīgas līguma izpildes gadījumā puses plāno pagarināt līgumu uz nākamajiem periodiem un jaunām summām. Līgums ietver iG1050 pielāgošanu, lai tas labāk atbilstu izvēlētajam pielietojumam.

Pētniecība un attīstība

Uzņēmuma galvenā uzmanība joprojām tiek pievērsta veselības aprūpes pielietojumiem. Decembrī Lightpspace devās uz Somiju, lai demonstrētu savu jauno integrāciju ar medicīniskās klases izsekošanas sistēmu zobārstniecības iekārtu ražotājam Planmed. Uzņēmums saņēma lieliskas atsauksmes un darbs pie nākamajiem uzdevumiem jau ir sācies.

2021. gada trešajā ceturksnī Lightspace demonstrēja savas ierīces Siemens AG industriālajai grupai. Tā kā Lightspace saņēma lieliskas atsauksmes par ierīces attēla kvalitāti, uzņēmums tika iepazīstināts ar Siemens Healthineers. Demo ierīce tika nosūtīta Siemens Healthineers kardiovaskulārajai nodaļai Slovākijā.

Lightspace šobrīd aktīvi strādā pie iG1050 ražošanas līnijas sagatavošanas un materiālu iegādes. Pirmās iekārtas tiks izlaistas marta beigās / aprīlī. Lielākā daļa šogad paredzēto iekārtu jau ir rezervētas.

2021. gada 4. ceturksnī EIC ScalingUp projekts izvēlējās Lightspace kā vienu no 50 labākajiem Eiropas DeepTech uzņēmumiem ar visaugstāko izaugsmes un finansiālo potenciālu.

Decembrī Lightspace ieguva Eksporta un inovācijas balvu nominācijā "Uz zināšanām balstīta inovācija".

Lai stiprinātu korporatīvo pārvaldību un nodrošinātu ilgtermiņa stratēģijas izpildi, Lightspace stiprināja savu komandu, ieceļot Zandu Lapāni par biznesa attīstības vadītāju. Biznesa attīstības vadītāja aktīvi veido un uztur biznesa attiecības ar uzņēmuma partneriem.

Unikālā multifokālā tehnoloģija, ko izgudrojis Lightspace, tiek uzskatīta par pamattehnoloģiju, kas nodrošina tuva diapazona 3D vizualizācijas, kas nepieciešamas digitālajā un attēlu vadītajā medicīnā. Lightspace AR galvas displeja spēja attēlot objektu reālās 3D koordinātēs paver iespējas to izmantot kā CR, MRI, PET skenēšanas un 3D ultraskaņas datu vizualizācijas rīku. Šobrīd tirgū nav nevienas ierīces, kas spētu attēlot medicīniski iegūtos datus reālās 3D koordinātās. Lightspace ienāk medicīnas tirgū kā pionieris.

Lightspace ir fotonikas un optisko risinājumu uzņēmums, kurš ir kļuvis par globālu tehnoloģiju līderi multifokālo papildinātās realitātes displeju jomā. Produkta pielietojumi paredzēti veselības aprūpē, industrijā, zinātnē, aizsardzības industrijā, kā arī spēļu, izklaides un multimediju jomās. Uzņēmums ir izgudrojis vairākas būtiskas pamattehnoloģijas, tostarp ātri pārslēdzamo šķidro kristālu optisko difūzeru tehnoloģiju.

Līdz 2022. gada 9. februārim, Ligthspace ir iesniedzis 48 starptautiskus patentu pieteikumus. No tiem – 3 patentu pieteikumi ir iesniegti 2021. gada 4. ceturksnī un 3 patentu pieteikumi iesniegti 2022. gada janvārī.

SIA Lightspace Technologies pilnībā (100%) pieder Lightspace Labs Inc., Delavēras (ASV) uzņēmums, kā arī vairākums (83,81%) un kontrole pār EUROLCDS, SIA.

Galvenie izaugsmes un finanšu rādītāji

Grupas pēdējo piecu gadu apgrozījuma saliktā ikgadējā pieauguma likme (CAGR – compound annual growth rate) 2021. gada beigās bija 2%. Koncerna izaugsmi pēdējo 2 gados būtiski kavējusi Covid-19 pandēmija un globālais pusvadītāju deficīts, kavējot ražošanas pasūtījumu izpildi.

Rādītājs, EUR'000	2017	2018	2019	2020*	2021	*CAGR*
Apgrozījums	19 649	21 587	24 611	22 589	21 962	*+2%*
EBIT (Operatīvā peļņa)	1 877	1 395	1 316	656	1 145	
EBIT (Operatīvās peļņas) marža	9,55%	6,46%	5,35%	2,90%	5,21%	
EBITDA	3 685	3 297	3 761	3 034	3 732	*+0%*
EBITDA marža	18,75%	15,27%	15,28%	13,43%	16,99%	
Neto peļņa	1 679	781	208	-847	-1 952	
Normalizētā neto peļņa	1 336	1 272	1 144	449	928	
Normalizētā neto peļņas marža	6,80%	5,89%	4,65%	1,99%	4,23%	
Normalizētā ROA	7,16%	5,02%	3,84%	1,56%	3,25%	
Normalizētā ROE	16,42%	14,51%	12,67%	5,30%	14,39%	
Likviditātes rādītājs	0,69	1,02	0,85	0,79	0,73	
Normalizētā ieguldītā kapitāla rentabilitāte (ROCE)	11,09%	7,01%	5,39%	2,22%	5,49%	
Peļņa uz akciju	0,92	0,43	0,11	-0,46	-1,07	
Koriģētā peļņa uz akciju	0,92	0,38	0,10	-0,42	-0,95	

*koriģēts: Koncerna asociētā uzņēmuma SIA Lightspace Technologies 2020. gada pārskats tika apstiprināts pēc Koncerna gada 2020. gada pārskata iesniegšanas, kā rezultātā Koncerna atzītie zaudējumi no līdzdalības SIA Lightspace Technologies pieauga par 247 tūkst. EUR, papildus tika precizēti pārējie saimnieciskās darbības ieņēmumi, samazinot tos par 48 tūkst. EUR. Šie zaudējumi un ieņēmumu samazinājums tika atzīti 2020. gada pārskatā.

Rādītāju skaidrojums pieejams sadaļā Cita informācija "Alternatīvo snieguma rādītāju definīcijas".

Akciju un vērtspapīru tirgus

2021. gadā HansaMatrix akciju cena samazinājās par 2.73%, un 2021. gada 31. decembrī vienas HansaMatrix akcijas cena bija 8.90 EUR. Augstākā akciju cenu šajā gadā bija 16.80 EUR, bet zemākā – 8,50 EUR. Grafikā zemāk attēlotas HansaMatrix akciju tirdzniecības tendences 2021. gadā:

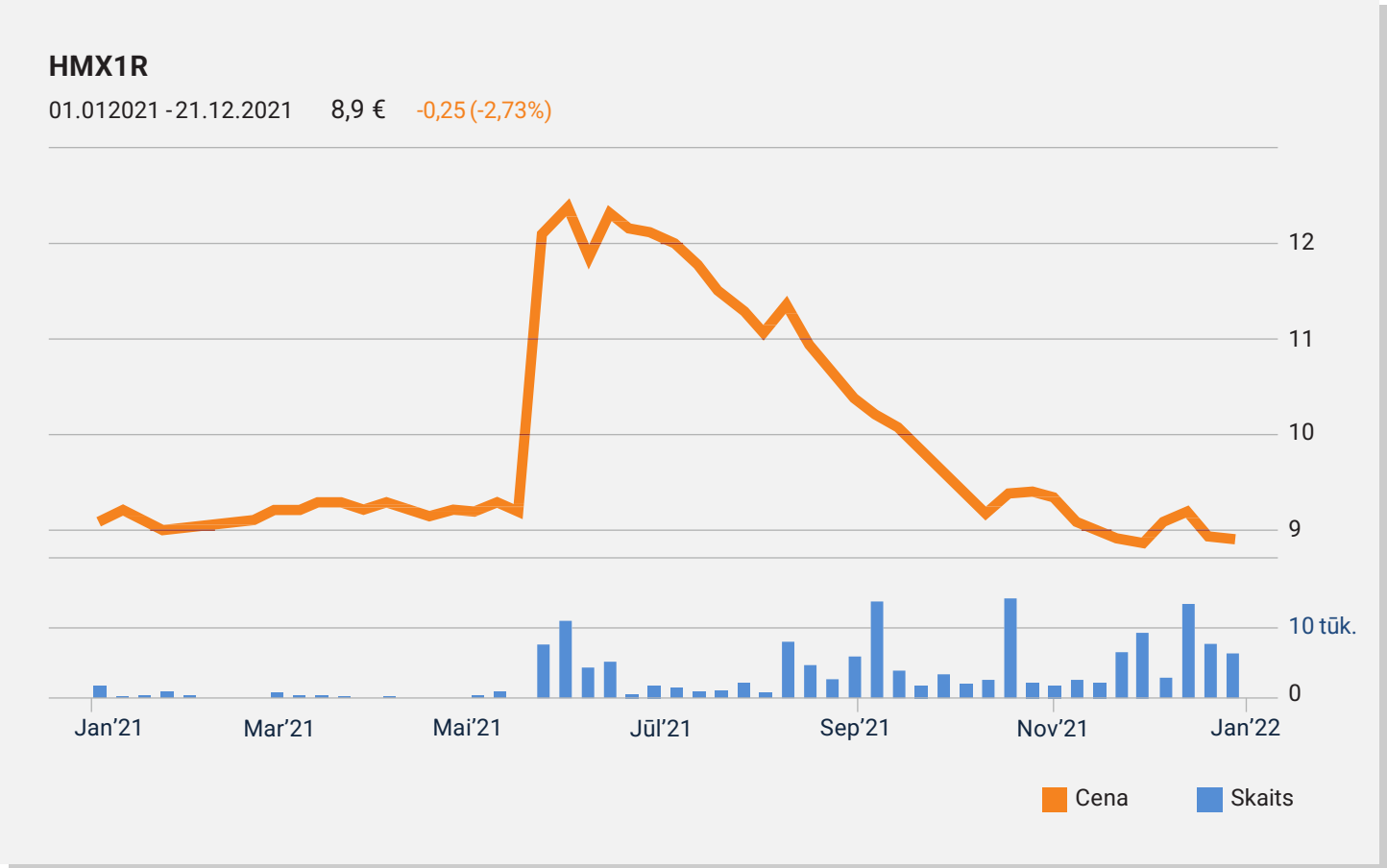

2021. gada 16. jūnijā HansaMatrix akcionārs SIA Macro Rīga, kuram uz 2021. gada 16. jūniju piederēja 33,94% jeb 620 950 Sabiedrības akciju, informēja HansaMatrix par nodomu nākamajos mēnešos pārdot līdz 2% Koncerna akciju. Pārdošanas ieņēmumi galvenokārt tika izmantoti, lai atbalstītu SIA Lightspace Technologies turpmākā attīstības vajadzības.

Vērtspapīru tirdzniecības vēsture atspoguļota šādā tabulā:

Cena	2016	2017	2018	2019	2020
Pirmā	6,950	7,950	8,14	6,50	9,10
Max	8,150	8,830	8,50	6,65	16,80
Min	6,950	6,900	6,05	5,93	8,50
Pēdējā darījuma cena	7,950	8,140	6,50	6,25	8,90
Skaits	19 574	72 941	137 505	32 591	175 092
Apgrozījums, milj.	EUR 0,15	EUR 0,51	EUR 0,94	EUR 0,20	EUR 1,78
Kapitalizācija, milj.	EUR 14,54	EUR 14,89	EUR 11,89	EUR 11,43	EUR 16,28

Nefinanšu ziņojums

Koncerna nefinanšu ziņojums sagatavots, ievērojot "Nasdaq" izstrādātās vadlīnijas vadlīnijas (ESG Reporting Guide 2.0, pieejams: https://www.nasdaq.com/docs/2019/11/26/2019-ESG-Reporting-Guide.pdf), kas ir publicētas 2019. gada maijā.

Koncerns veic jaunu elektronisko produktu un sistēmu izstrādi, industrializāciju un sniedz pilnu ražošanas pakalpojumu spektru, datu tīklu iekārtu, lietu interneta (Internet of Things), industriālo sistēmu un citu produktu izstrādes un ražošanas pakalpojumus augstas pievienotās vērtības tirgus segmentos.

Koncerna pārdošanas lielāko daļu sastāda ieņēmumi no ražošanas pakalpojuma sniegšanas elektronikas nozarē, ražojot elektronikas gala produktus un arī to sastāvdaļas, kas ietver elektronikas produktu industrializāciju, komponenšu montāžu uz elektroniskajām platēm un gala produktu salikšanu, komponenšu piegāžu ķēžu vadības pakalpojumus, kā arī plastmasas korpusu ražošanu. Koncernam ir arī ieņēmumi no pētniecības un attīstības pakalpojumiem elektroniskas nozarē un augstas precizitātes metāla, plastmasas un dažādu kompozītmateriālu detaļu ražošanas un montāžas, kas papildina pamatdarbību, elektronikas ražošanas pakalpojumu sniegšanu.

HansaMatrix ir Koncerna Mātes sabiedrība, kas veic Koncerna stratēģisko un finanšu pārvaldību, pārdošanas procesu vadību, kā arī nodrošina klientu un piegādātāju attiecību stratēģisko vadību un juridisko attiecību noformēšanas vadību. HansaMatrix vadības birojs atrodas Mārupē, Ziedleju ielā 1. HansaMatrix veic augstas precizitātes dažādu materiālu izstrādājumu ražošanu Mārupē, Zemzaru ielā 3. Papildus HansaMatrix saņemot ražošanas pasūtījumus saskaņā ar ražošanas pakalpojumu līgumiem, nodod tos tālāk izpildei meitas sabiedrībai HansaMatrix Pārogre, kas ir Koncerna Ogres rūpnīca, atrodas Akmeņu iela 72, Ogre un HansaMatrix Ventspils, kas ir Koncerna Ventspils rūpnīca, atrodas Ventspils Augsto tehnoloģiju parks 1, Ventspils.

HansaMatrix meitas uzņēmumā HansaMatrix Innovation ir koncentrētas jauno produktu un tehnoloģiju attīstības aktivitātes un aktīvi. Savukārt, HansaMatrix meitas uzņēmums SIA Zinātnes parks attīsta industriālu rūpnieciskā nekustamā īpašumā projektu, kas atrodas lidostas Rīgas apkārtnē.

2021. gada 24. februārī Koncerns apstiprinājis ilgtspējas politiku, kurā atbilstoši elektronikas produktu ražošanas pakalpojumu sniegšanas pamatdarbībai un Koncerna vērtībām, balstoties uz 2015.gadā ANO Ģenerālajā asamblejā pieņemtās rezolūcijas Mūsu pasaules pārveidošana: ilgtspējīgas attīstības programma 2030.gadam noteikto 17 ilgtspējīgas attīstības mērķu ietvaru, Koncerns noteicis savus ilgtspējas mērķus un prioritātes, kuru sasniegšanā Koncers var sniegt visbūtiskāko pienesmumu:

Mērķu grupa	Koncerna vērtības		Mērķis
Ekonomiskā attīstība	Klienta pieredze	• Kvalitāte • Izmaksas • Uzticamība	• Labs darbs un ekonomikas izaugsme • Inovācijas un infrastruktūra
Sociālā attīstība	Profesionalitāte	• Zināšanas • Kompetences • Nepārtraukta mācīšanās	• Laba veselība • Dzimumu dažādība un līdztiesība • Kvalitatīva izglītība
Vides aizsardzība	Atbildība	• Darbinieki • Iedzīvotāji (Koncerna tuvumā) • Latvijas sabiedrība	• Ietekmes uz klimata pārmaiņām sistemātiska samazināšana

2021. gadā tika izstrādāta un apstiprināta HansaMatrix 5 gadu stratēģija, nosakot biznesa izaugsmes, finanšu, klientu pieredzes, cilvēkresursu un ilgtspējas mērķus šim periodam. Koncerna stratēģija tuvākajos 5 gados paredz būtisku biznesa apjomu izaugsmi ar uzsvaru uz augstas pievienotās vērtības produktu ražošanas īpatsvara palielināšanu, fokusējoties uz industriālo, datu tīklu, medicīnas, optikas un aviācijas sektoriem starptautiskajos tirgos, primāri Skandināvijas un Baltijas valstīs.

ES Taksonomija

Lai mazinātu klimata pārmaiņas un risinātu vides degradācijas problēmas, Eiropas Savienība (ES) ir izvirzījusi vērienīgus mērķus līdz 2030. gadam par 55 % samazināt siltumnīcefekta gāzu (SEG) emisijas un līdz 2050. gadam kļūt par klimatneitrālu. Eiropas Zaļais kurss ir stratēģija, ar kuras palīdzību Eiropa cenšas sasniegt klimatneitralitāti.

Lai sasniegtu izvirzītos mērķus, būs nepieciešami ievērojami finanšu līdzekļi. Taksonomijas regula 2020/852[1] ir galvenā sastāvdaļa Eiropas Komisijas rīcības plānā kapitāla plūsmu novirzīšanai ilgtspējīgākas ekonomikas veidošanā. Tas ir nozīmīgs solis ceļā uz oglekļa neitralitātes sasniegšanu līdz 2050. gadam saskaņā ar ES klimata mērķiem, jo Taksonomija ir klasifikācijas sistēma vides ziņā ilgtspējīgām saimnieciskajām darbībām.

HansaMatrix brīvprātīgi, kā nefinanšu nozares uzņēmums, atklāj Taksonomijai piederīgo un nepiederīgo Koncerna saimniecisko darbību proporciju katrā no trīs izvirzītajiem rādītājiem (KPI) – ieņēmumi, kapitālieguldījumi (Capex), operacionālās izmaksas (Opex) par 2021. gadu, kas saistītas ar pirmajiem diviem vides mērķiem (klimata pārmaiņu mazināšana un pielāgošanās klimata pārmaiņām), saskaņā ar Taksonomijas regulas 2020/852 8. pantu un Deleģētās regulas 2021/2178[2] 10. panta 2. punktu.

HansaMatrix Koncerna saimnieciskās darbības – Taksonomijai nepiederīgas

Koncerns ir pārskatījis visas *Deleģētajā regulā 2021/2139*[3] aprakstītās Taksonomijai piederīgās saimnieciskās darbības. *Deleģētajā regulā 2021/2139* galvenā uzmanība ir pievērsta tādām saimnieciskajām darbībām un nozarēm, kurām ir vislielākais potenciāls sasniegt klimata pārmaiņu mazināšanas mērķi, proti, pārtraukt radīt SEG emisijas, mazināt šādu emisiju radīšanu vai palielināt šo emisiju piesaisti un uzglabāšanu ilgtermiņā.

Pēc rūpīgas pārskatīšanas, ņemot vērā visas attiecīgās nodaļas un funkcijas, mēs secinājām, ka Koncerna saimnieciskās darbības šobrīd nav aprakstītas *Deleģētajā regulā 2021/2139*, un līdz ar to tās ir uzskatāmas par Taksonomijai nepiederīgām. Tādējādi Taksonomijai piederīgo saimniecisko darbību īpatsvars kopējos ieņēmumos sastāda 0%.

Papildus uzrādāmie kapitālieguldījumi un operacionālās izmaksas ietver arī tādus posteņus, kas saistīti ar produkcijas iegādi no Taksonomijai piederīgām saimnieciskajām darbībām un individuāliem pasākumiem, kas ļauj mērķa darbībām kļūt par zemgolekļa darbībām vai panākt SEG emisiju samazinājumu. Ņemot vērā grāmatvedības politiku attiecībā uz šiem individuālajiem Taksonomijai piederīgajiem kapitālieguldījumiem un darbības izmaksām, kas saistītas ar energoefektivitātes aprīkojuma uzstādīšanu, apkopi un remontu (sk. sadaļu "Skaidrojums par kapitālieguldījumu un darbības izmaksām skaitītājā"), Koncerns atklāj šādus rādītājus:

Taksonomijai piederīgo un taksonomijai nepiederīgo saimniecisko darbību īpatsvars kopējā ieņēmumos, Capex un Opex

	Kopā, milj EUR	Taksonomijai piederīgas saimnieciskās darbības (%)	Taksonomijai nepiederīgas saimnieciskās darbības (%)
Ieņēmumi	21,96	0%	100%
Kapitālieguldījumi, (Capex)	1,12	9%	91%
Operacionālās izmaksas, (Opex)	1,35	1,4%	98,6%

[1] EIROPAS PARLAMENTA UN PADOMES REGULA (ES) 2020/852 (2020. gada 18. jūnijs) par regulējuma izveidi ilgtspējīgu ieguldījumu veicināšanai un ar ko groza Regulu (ES) 2019/2088
[2] KOMISIJAS DELEĢĒTĀ REGULA (ES) 2021/2178 (2021. gada 6. jūlijs), ar ko papildina Eiropas Parlamenta un Padomes Regulu (ES) 2020/852, precizējot tās informācijas saturu un noformējumu, kas uzņēmumiem, uz kuriem attiecas Direktīvas 2013/34/ES 19.a vai 29.a pants, jāatklāj par vides ziņā ilgtspējīgām saimnieciskajām darbībām, un precizējot metodoloģiju minētā informācijas atklāšanas pienākuma izpildei
[3] KOMISIJAS DELEĢĒTĀ REGULA (ES) 2021/2139 (2021. gada 4. jūnijs), ar ko Eiropas Parlamenta un Padomes Regulu (ES) 2020/852 papildina, ieviešot tehniskās pārbaudes kritērijus, pēc kuriem nosaka, ar kādiem nosacījumiem konkrēta saimnieciskā darbība ir uzskatāma par tādu, kas būtiski sekmē klimata pārmaiņu mazināšanu vai pielāgošanos klimata pārmaiņām, un pēc kuriem nosaka, vai konkrētā saimnieciskā darbība nenodara būtisku kaitējumu kādiem citiem vidiskajiem mērķiem

Skaidrojums par kapitālieguldījumu un darbības izmaksām skaitītājā

Tā kā HansaMatrix Koncerns nav identificējis Taksonomijai piederīgas saimnieciskās darbības, skaitītājā netika noteikti kapitālieguldījumu un operacionālās izmaksas, kas saistītas ar aktīviem vai procesiem, kas ir Taksonomijai piederīgas saimnieciskās darbības (*Deleģētās regulas 2021/2178* I pielikuma 1.1.2.2. punkta a) apakšpunkts). Turklāt Koncernam šobrīd nav kapitālieguldījumu plāna padarīt Taksonomijai piederīgas saimnieciskās darbības par Taksonomijai atbilstīgām vai paplašināt Taksonomijai piederīgās saimnieciskās darbības (*Deleģētās regulas 2021/2178* I pielikuma 1.1.2.2. punkta b) apakšpunkts).

Atbilstoši *Deleģētās regulas 2021/2178* I pielikuma 1.1.2.2. punkta c) apakšpunktam kapitālieguldījumus un operacionālās izmaksas var kvalificēt kā Taksonomijai piederīgus, ja tie ir saistīti ar produkcijas iegādi no Taksonomijai piederīgām saimnieciskajām darbībām un individuāliem pasākumiem, kas ļauj mērķa darbībām kļūt par zemgolekļa darbībām, vai panākt SEG emisiju samazinājumu, kas uzskaitīti pieņemtajos deleģētajos aktos (šobrīd *Deleģētā regula 2021/2139*), un ar nosacījumu, ka šādi pasākumi tiek īstenoti un darbojas 18 mēnešu laikā.

HansaMatrix Koncerns ir identificējis šādu produkcijas iegādes un individuālos pasākumus, kas atbilst piederīgajām saimnieciskajām darbībām un tādējādi rada Taksonomijai piederīgus kapitālieguldījumu un operacionālās izmaksas:

Atsevišķi Taksonomijai piederīgie kapitālieguldījumi un operacionālās izmaksas un atbilstošās saimnieciskās darbības

Individuālie Taksonomijai piederīgie kapitālieguldījumi un operacionālās izmaksas	**Atbilstošās saimnieciskās darbības (Deleģētās regulas 2021/2139 I pielikums)**
Energoefektivitātes aprīkojuma uzstādīšana, apkope un remonts Koncerna rūpnīcās, tajā skaitā: • izolācijas uzklāšana ēkas konstrukcijām • ventilācijas un gaisa kondicionēšanas (HVAC) sistēmu uzstādīšana, uzturēšana un remonts • energoefektīvu gaismas avotu uzstādīšana un nomaiņa • apsildes sistēmu uzturēšana un remonts	7.3. Energoefektivitātes aprīkojuma uzstādīšana, apkope un remonts

Vides pārvaldības rādītāji

Koncerns ievēro visu vides kvalitātes normatīvo aktu prasību izpildi, visas Koncerna uzņēmumu veiktās darbības tiek novērtētas atbilstoši noteiktajām prasībām, regulāri sekojot līdzi to izmaiņām/grozījumiem. Pirms jaunas plānotās darbības uzsākšanas notiek konsultācija ar vides aizsardzības speciālistiem, lai maksimāli samazinātu iespējamo negatīvo ietekmi uz vidi.

HansaMatrix Pārogre, kas ir Koncerna Ogres rūpnīca, darbību vides jomā reglamentē 2019.gada 21.novembrī Valsts vides dienesta Lielrīgas reģionālās vides pārvaldes izdotais apliecinājums C kategorijas piesārņojošajai darbībai Nr.RI19IC0098, piesārņojošās darbības veidiem: elektrotehnisku izstrādājumu ražošanas iekārtas, izņemot iekārtas transformatoru vai iespiedshēmu ražošanai, sadedzināšanas iekārtas, kuru nominālā siltuma jauda ir vienāda ar vai lielāka par 0.2 un mazāka par 5 megavatiem un kuras kā kurināmo izmanto biomasu, kūdru vai gāzveida kurināmo. Līdz 07.11.2019. darbības vides jomā Koncerna Ogres rūpnīcas adresē reglamentēja Koncerna mātes uzņēmuma, HansaMatrix 2017.gada 14.marta C kategorijas piesārņojošas darbības apliecinājums Nr. 1460 (ar 10.11.2017.grozījumiem).

HansaMatrix Ventspils, kas ir Koncerna Ventspils rūpnīca, darbību vides jomā reglamentē 2007.gada 24.septembrī Valsts vides dienesta izdotais apliecinājums C kategorijas piesārņojošajai darbībai Nr. 2700-07-26, piesārņojošās darbības veidam: elektrotehnisku izstrādājumu ražošanas iekārtas, izņemot iekārtas transformatoru vai iespiedshēmu ražošanai.

Būtiskākais 2021. gadā

HansaMatrix Ventspils 2021.gadā realizēja LED apgaismojuma projektu Ventspils rūpnīcā pēc adreses Ventspils Augsto tehnoloģiju parks 1, Ventspils, nomainot 578 vecās spuldzes pret LED spuldzēm. Ar šo projektu izdevās palielināt gaismas intensitāti līdz 1000 luksiem (lx), kā arī sagaidāmais kopējais ietaupītais enerģijas daudzums gada laikā sastādīs 79000 kilovatstundas (kWh). Lielāko energotaupības ieguvumu dos ražošanas telpu daļa, kur apgaismojums tiek izmantots 24/7/360.

Siltumnīcefekta gāzu emisijas (E1)

Oglekļa dioksīda emisiju apjomi Koncernā tiek aprēķināti saskaņā ar VSIA "Latvijas Vides, ģeoloģijas un meteoroloģijas centrs" metodoloģiju, kuru pārskata un atjauno katru gadu, kā arī saskaņā ar Latvijā izstrādāto siltumnīcefekta gāzu (SEG) emisiju vienota aprēķina metodika pasākumu un projektu ietekmes uz klimata pārmaiņām novērtēšanai, ko nosaka Ministru kabineta 2018.gada 23.janvāra noteikumi Nr.42 "Siltumnīcefekta gāzu emisiju aprēķina metodika".

Koncerna siltumnīcefekta gāzu emisijas veidojas un tiek aprēķinātas Koncerna uzņēmumiem patērējot elektrību, kas tiek iepirkta no elektrības tirgotājiem un tiek izmantota Koncerna birojos, ražošanas telpās, t.sk. ražošanas iekārtu darbības nodrošināšanai, izmantojot centralizētās apkures pakalpojumus Ventspils rūpnīcas telpām, patērējot dabas gāzi Ogres rūpnīcas, vadības biroja un Mārupes metāla ražotnes apkurei, kā arī Koncerna darbiniekiem patērējot degvielu darba vajadzībām.

2021.gadā kopējās Koncerna siltumnīcefekta gāzu emsijas salīdzinot ar 2020.gadu saglabājās praktiski nemainīgas. Būtisks samazinājums, par 11% bija vērojams 2020.gadā, salīdzinot ar 2019.gadu, kas pamatā skaidrojams ar emisiju samazinājumu elektrības patēriņā.

Kopējās siltumnīcefekta gāzu emisijas energopatēriņa sadalījumā, t/CO2

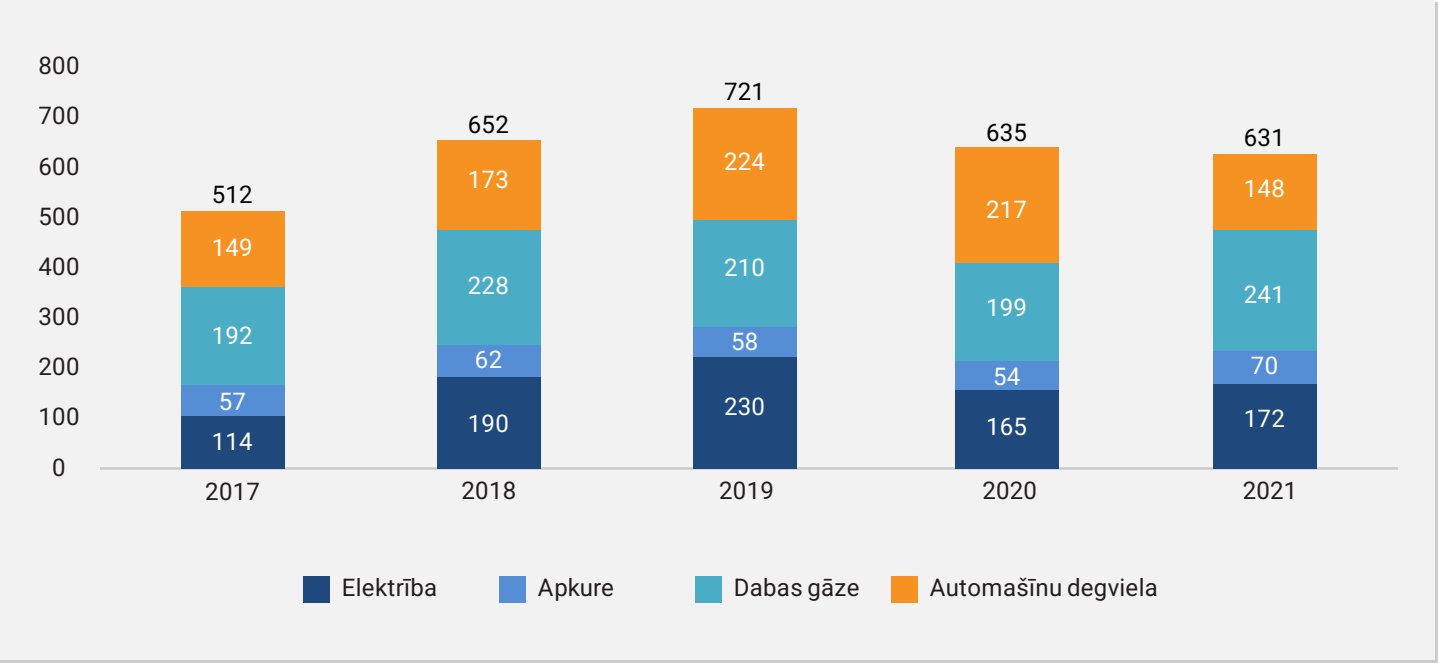

Siltumnīcefekta gāzu emisiju intensitāte (E2)

Kopš 2018.gada Koncerna siltumnīcefekta gāzu emisiju intensitātei ir bijusi tendence samazināties. 2021. gadā šis rādītājs salīdzinājumā ar 2020. gadu ir nedaudz pieaudzis, pamatā dabas gāzes, kas tiek izmantota Ogres rūpnīcas apkurē, patēriņa pieauguma rezultātā, kas pamatā skaidrojams ar 2020.gada apkures sezonas ilgumu un temperatūru.

Siltumnīcefekta gāzu emisiju intensitāte

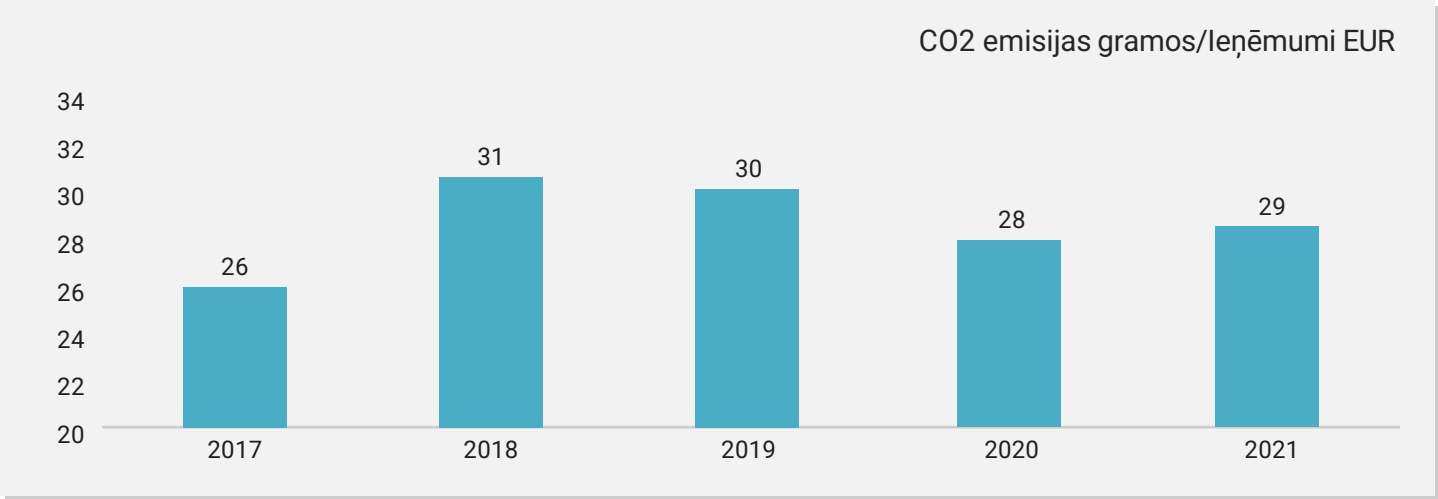

Enerģijas patēriņš (E3) un Energoresursu sadalījums (E5)

Koncerna energoresursu patēriņa uzskaite un aprēķins veikts, balstoties uz skaitītāju rādījumiem un iepirkto energoresursu piegādātāju dokumentāciju.

Energoresursu patēriņš 2021. gadā nedaudz pieaudzis, par 4,5%, ko pamatā ietekmēja apkures un izmantotās dabas gāzes apjomi, kas saistīti ar 2020. gada apkures sezonas ilgumu un temperatūru.

Koncerns patērē primāros un sekundāros energoresursus, vērtējot tos no to ieguves veida. Izmantotie primārie energoresursi ir dabasgāze, elektroenerģija, dīzeļdegviela, benzīns, kā arī slāpeklis, ko izmanto ražošanas procesā. Izmantotie sekundārie energoresursi: siltumenerģija (apkures ūdens); ūdens (dzeramais ūdens). 2021.gadā lielākais īpatsvars kopējā enerģijas patēriņā bija elektrībai – 46%, dabasgāzei -27%, apkurei un degvielai attiecīgi 15% un 12%.

Enerģijas patēriņš, MWh

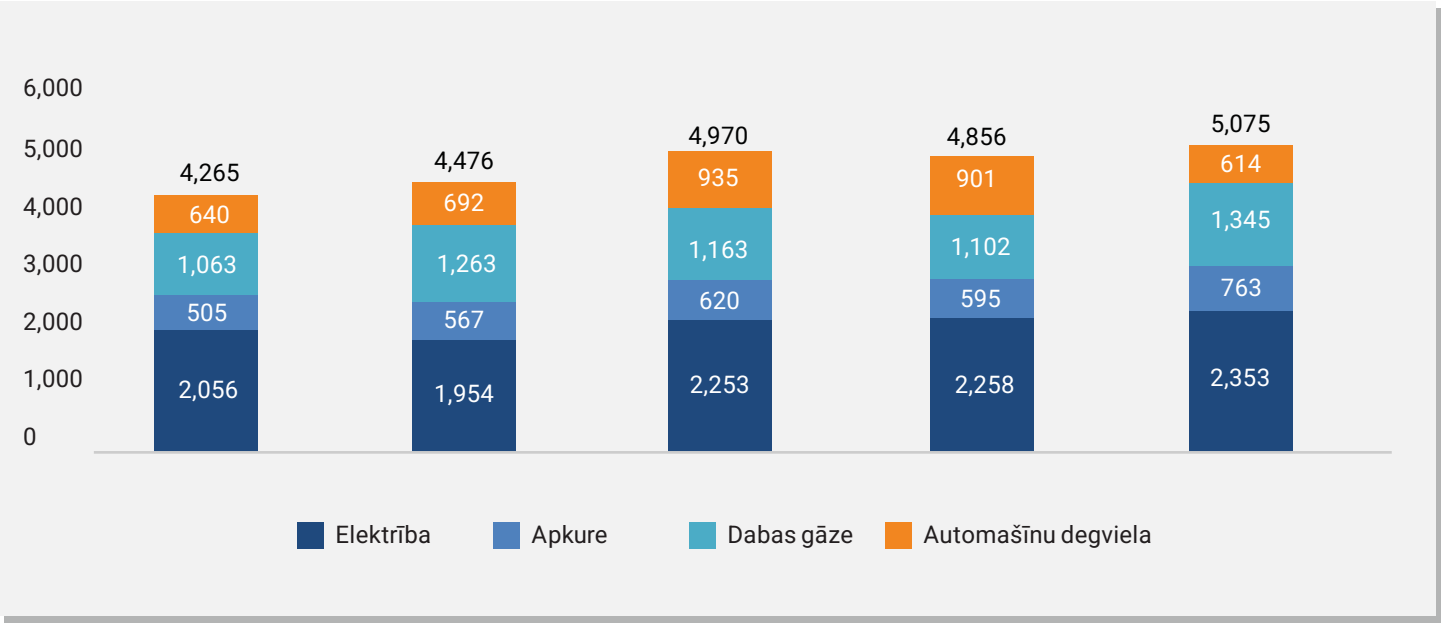

Sociālās attīstības rādītāji

Saskaņā ar ESG vadlīnijām sociālās atbildības rādītāji ir pamatā saistīti ar atbildību pret darbiniekiem un vispārējo cilvēktiesību normu ievērošanu. Ņemot vērā diskusijas ar iesaistītajām pusēm Koncerna mērķi sociālās attīstības jomā ir nodrošināt veselīgu dzīvi un sekmēt sabiedrības labklājību, panākt dzimumu dažādību un nodrošināt darbiniekiem pilnvērtīgas un vienlīdzīgas iespējas, nodrošināt iekļaujošu, taisnīgu un kvalitatīvu izglītību, veicināt mūžizglītības iespējas.

2021.gadā Koncerns ir uzsācis un realizējis Ventspils un Ogres rūpnīcu darbinieku regulāru aptauju veikšanu neto veicinātāju rādītāja (Employee Net Promoter Score, ENPS) iegūšanai ar mērķi saņemt mērāmus datus un atgriezenisko saiti par lielākās daļās Koncerna darbinieku apmierinātību ar darba vidi un lojalitāti uzņēmumam, tā mērķiem un vērtībām. Neto veicinātāju rādītājs tiek regulāri atsekots Koncerna vadības līmenī un tiek izvērtēti un pieņemti atbilstoši lēmumi un darbības ar mērķi risināt Koncerna darbiniekiem aktuālos jautājumus, tādejādi nodrošinot Koncerna sociālās attīstības jomas mērķu izpildi.

Ņemot vērā, ka 2021.gads ir pirmais gads, kad Koncerns uzsāk ESG rādītāju publiskošanu, šoreiz ilgtspējas ziņojumā vēl tiek publicēti tikai būtiskākie (nevis visi) vides, sociālie un korporatīvās pārvaldības rādītāji, kurus paredzēts publicēt saskaņā ar "Nasdaq" vadlīnijām (ESG Reporting Guide 2.0), sabalansētas Koncerna datu apkopošanas un publicēšanas izmaksas pret papildu informāciju, ko sniedz konkrētie rādītāji.

Darbinieku atalgojuma rādītāji (S1 un S2)

Koncerns ievēro visas Latvijas Republikā spēkā esošās normatīvo aktu tiesību normas, kas piemērojamas nodarbinātības jomā. Papildus ik mēneša darba algai darbinieki saņem prēmijas un sociālās garantijas. Darbiniekiem tiek piešķirta pilnībā apmaksāta veselības apdrošināšana un dzīvības apdrošināšana ar vērtību 1 neto gada algas apmērā. Koncerns materiāli palīdz darbiniekiem dažādās dzīves situācijās. Koncerna vadošie darbinieki saskaņā ar Koncerna personāla opciju izlaišanas noteikumiem, kopš 2018.gada par noteikto darba mērķu izpildi var saņemt darbinieku akciju opcijas, kuras pēc to konversijas termiņa, 3 gadiem, dod tiesības bez maksas iegūt īpašumā HansaMatrix Nasdaq Riga kotētās akcijas.

HansaMatrix valdes priekšsēdētāja kopējā atalgojuma attiecība (S1) pret darbinieku atalgojuma mediānu 2021. gadā bija 6:1. Savukārt, salīdzinot ar izmaksāto kopējo atalgojuma (EUR) summu visiem darbiniekiem, valdes priekšsēdētāja atalgojums sastādīja 2,81% no visu darbinieku kopējā gada atalgojuma

Vīriešu un sieviešu atalgojuma mediānas % attiecība, pilna laika inženieru un ražošanas personāls

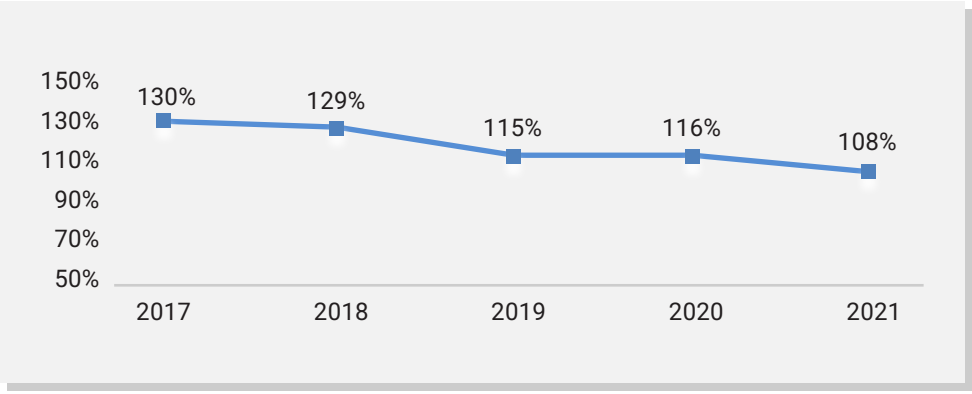

Dzimumu līdztiesības ievērošanas Koncernā analīzei apskatāma vīriešu un sieviešu pilna laika inženieru un ražošanas personāla darbinieku kopējā atalgojuma mediānas attiecība (S2), kuras dinamika pēdējo piecu gadu laikā bijusi pozitīva, vīriešu atalgojuma mediānas attiecībai pret sieviešu atalgojuma mediānu, samazinoties no vidēji 30% 2017. gadā līdz vidēji 8% 2021. gadā. Koncernā atalgojums viena amata darbiniekiem neatšķiras atkarībā no dzimuma, taču atšķirību starp vīriešu un sieviešu vidējo atalgojumu veido salīdzinoši lielāka vīriešu proporcija amatu kategorijās ar lielāku atalgojumu.

Darbinieku mainība (S3)

Lielākā daļa (59%) darbinieku Koncernā strādā ilgāk par 3 pilniem gadiem: 17 % darbinieku strādā no 3 līdz 5 gadiem, 27 % — no 6 līdz 10 gadiem, savukārt 15% ilgāk par 10 gadiem, kas norāda ka HansaMatrix ir stabils, ilgtermiņa darba devējs.

HansaMatrix darbinieku mainības % rādītāja vērtība pēdējos piecos gados svārstījusies 13% līdz 22% robežās. 2021.gada laikā darbinieku mainība pieaugusi, kas skaidrojams ar Koncerna stratēģisko fokusu uz operacionālās efektivitātes uzlabošanu un un Covid-19 pandēmijas ietekmi, kad Latvijas valdības noteikto ierobežojumu noteiktā periodā nodarbināt tikai vakcinētus darbiniekus, ietekmē pieauga darbinieku, kas nevēlējās vakcinēties, atbrīvošanas apjomi.

Darbinieku stāžs

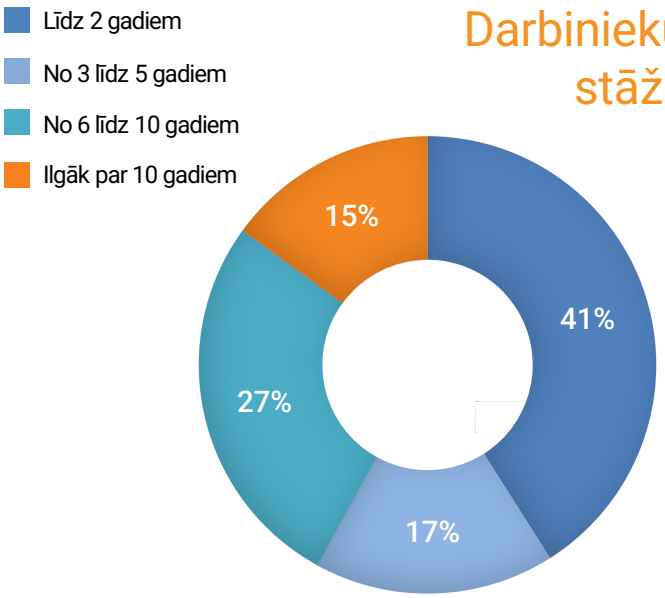

Darbinieku mainība, skaits un %

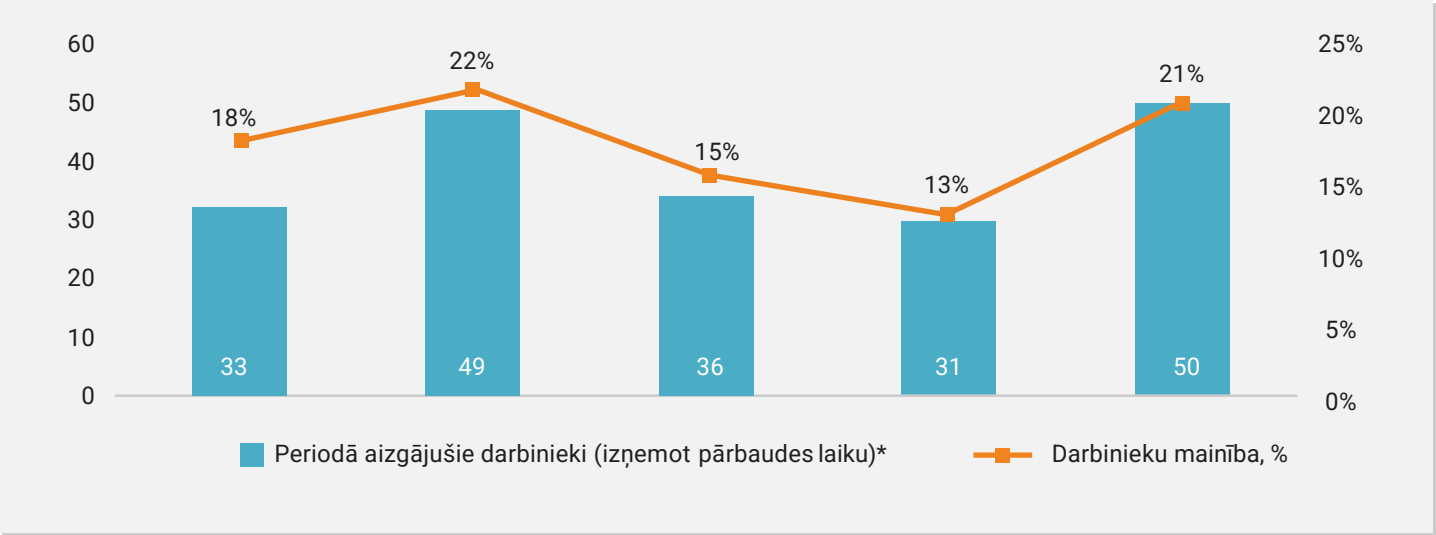

Dzimumu dažādība (S4)

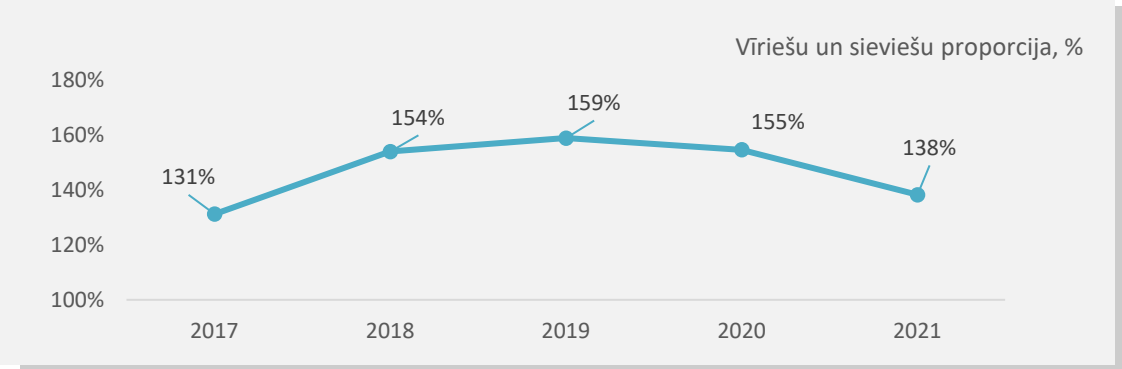

Vēsturiski Koncerna darbinieku vidū bijuši vairāk vīrieši, savukārt 2021.gadā sieviešu īpatsvars kopējo darbinieku skaitā būtiski pieaudzis.

Korporatīvās pārvaldības rādītāji

Saskaņā ar Finanšu instrumentu tirgus likuma prasībām HansaMatrix sagatavo korporatīvās pārvaldības ziņojumu, kas ir publiski pieejams HansaMatrix un Nasdaq Riga tīmekļa vietnēs.

Padomes daudzveidība un neatkarība (G1 un G2)

Saskaņā ar HansaMatrix 2019.gada 25. novembra padomes sēdē apstiprināto padomes nolikumu, padomes galvenie pienākumi ir pieņemt uzņēmuma stratēģiskos un pārvaldības lēmumus uzņēmuma un akcionāru labākajās interesēs, pamatojoties uz pilnīgu informāciju, labā ticībā un kā krietnam un rūpīgam saimniekam, ievērot augstus ētikas standartus. Koncerna padome un valde veic Koncerna pārvadību ievērojot (pēc principa "ievēro vai paskaidro") Latvijas Republikas Tieslietu ministrijas Korporatīvās pārvaldības konsultatīvā padomes izveidoto Latvijas Korporatīvās pārvaldības kodeksu (pieejams: https://bit.ly/3pLWVGH), tādejādi veicinot un nodrošinot Koncerna ilgtermiņa vērtības pieaugumu, tā efektīvu pārvaldību un darbības caurskatāmību.

Padomes daudzveidība (G1)

Padomes daudzveidības rādītāja, sieviešu skaits padomē attiecībā pret vīriešu skaitu padomē procentu izteiksmē, dinamika pēdējos 5 gados vērtējama pozitīvi, uzlabojoties no 20% 2017. gadā, kad Koncerna padomē darbojās 1 sieviete un 4 vīrieši līdz 67% 2021.gadā, kad padomē darbojās 2 sievietes un 3 vīrieši.

Padomes locekļu sieviešu skaita attiecība pret vīriešu skaitu, %

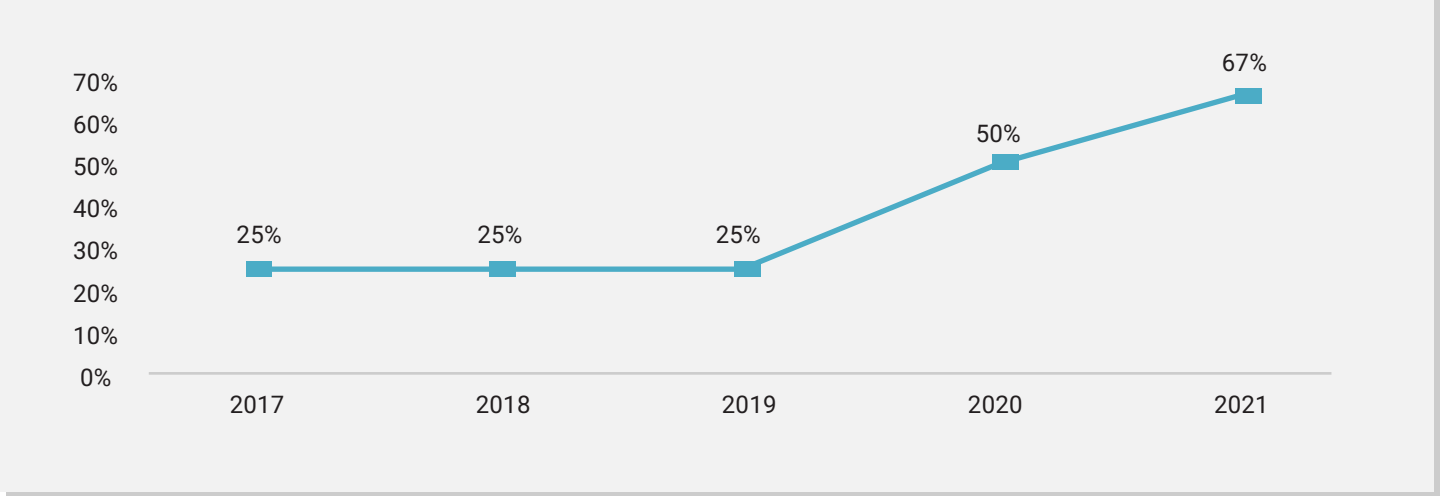

PADOMES NEATKARĪBA (G2)

Koncerna padomē darbojas 5 locekļi, no kuriem 3 ir neatkarīgi, saskaņā ar Latvijas Korporatīvās pārvaldības kodeksā noteiktajiem neatkarīga padomes locekļa kritērijiem.

VADĪBAS MAINĪGĀ ATALGOJUMA SAISTĪBA AR NEFINANŠU RĀDĪTĀJIEM (G3)

HansaMatrix kārtējā akcionāru sapulce 2020. gada 22. maijā apstiprināja HansaMatrix valdes un padomes atalgojuma politiku, kas paredz arī mainīgo atalgojumu valdes locekļiem, ja tiek sasniegti iepriekš noteikti finanšu un/vai nefinanšu mērķi. Ievērojot padomes apstiprinātos finanšu un nefinanšu mērķus valdei, tiek noteikti atbilstoši mērķi arī Koncerna struktūrvienību vadītājiem, tādejādi nodrošinot efektīvāku Koncerna stratēģijas izpildi un mērķu sasniegšanu, ar dažādu līmeņu darbinieku iesaisti no administrācijas, klientu apkalpošanas, piegādātāju pārvaldības, produktu industrializācijas un ražošanas. Koncerna vadībai un darbiniekiem nosakāmajos mērķos iekļauj arī tādus, kas veicina vides rādītāju, sociālās atbildības rādītāju un korporatīvās pārvaldības pilnveidi.

Nākotnes redzējums

HansaMatrix savā 5 gadu stratēģijā iekļāvusi vairākus ilgtspējas mērķus, fokusējoties tieši uz CO2 emisijas intensitātes un patērēto kilovatstundu samazināšanu. Tāpat akcentēta darbinieku mainības normalizēšana un dzimumu līdztiesības veicināšana, izlīdzinot vīriešu un sieviešu proporciju amatu kategorijās, kur tas iespējams.

Pakļautība riskiem

Koncerna un Mātes sabiedrības darbība ir pakļauta dažādiem riskiem: tirgus riskam, kredītriskam, likviditātes un naudas plūsmas riskam, ģeopolitiskajam riskam, valūtas riskam, kā arī procentu riskam.

TIRGUS RISKS.

Koncerns un Mātes sabiedrība, darbojoties augstas tirgus konkurences apstākļos starptautiskā mērogā, ir pakļauti tirgus riskam. Šī riska ierobežošanu Mātes sabiedrībā realizē ar savu biznesa attīstības stratēģiju, kas paredz augsti automatizēta un tehnoloģiski attīstīta ražošanas procesa izveidi, darbību diversificētos tirgus sektoros, kuriem piemīt izteikta pieauguma tendences. Pastāvīgi tiek strādāts pie jaunu pasūtītāju piesaistes. 2021. gadā Mātes sabiedrības 5 lielākie klienti veidoja 64% no kopējiem ieņēmumiem, pārējos 36% veidoja 40 klienti. Lielākā daļa uzņēmuma top klientu strādā ar Hansamatrix kā savu ražotāju vismaz 10 gadus.

LIKVIDITĀTES UN NAUDAS PLŪSMAS RISKS.

Koncerns un Mātes sabiedrība ir pakļauti likviditātes un naudas plūsmas riskam. Likviditāti ietekmē krājumu un nepabeigtās ražošanas apjoms, pircējiem izsniegto tirdzniecības kredītu apjoms, saņemto avansu apjoms, piegādātāju samaksas noteikumi un Koncerna un Mātes sabiedrības rīcībā esošā darba kapitāla apjoms. Likviditātes riska kontrolei sabiedrība realizē gan finanšu, gan arī operatīvās pārvaldības procedūras. Regulāri tiek veikta krājumu apjomu kontrole, pasūtījumu un izejmateriālu piegāžu un ražošanas secības un apjomu pārplānošana, lai paātrinātu krājumu apriti. Tāpat regulāri tiek kontrolēts nepieciešamā darba kapitāla apjoms, saistībā ar to plānojot kredītresursu un finansēšanas instrumentu pieejamību, to nepieciešamos apjomus un atmaksas grafikus.

VALŪTAS RISKS.

Koncerns un Mātes sabiedrība ir pakļauti valūtas riskam. Ārvalstu valūtas riskam pakļautajos sabiedrības finanšu aktīvos un saistībās ietilpst nauda un naudas ekvivalenti, pircēju un pasūtītāju parādi, parādi piegādātājiem. Koncerns un Mātes sabiedrība galvenokārt ir pakļauti ārvalstu valūtas riskam saistībā ar ASV dolāra kursa izmaiņām pret EUR. Valūtas riska kontrolei sabiedrība efektīvi izmanto galvenokārt operatīvās valūtu riska ierobežošanas procedūras, kā piemēram, pielietojot cenu veidošanas nosacījumus, regulāri veicot pārdošanas cenu izmaiņas, atspoguļojot ar valūtu kursu svārstībām izsauktās izejmateriālu izmaiņas, vai iepirkumu un pārdošanas apjomu plānošanu galvenajās izmantotajās valūtās – EUR un USD.

KREDĪTRISKS.

Koncerns un Mātes sabiedrība ir pakļauti kredītriskam saistībā ar tās pircēju un pasūtītāju parādiem. Sabiedrība ir ieviesusi vairākas procedūras, kas samazina neatgūstamo parādu rašanās iespēju. Lielākā daļa pircēju tirdzniecības kredītu tiek apdrošināti, izmantojot bezregresa faktorizācijas finanšu instrumentu. Saskaņā ar finanšu pārskata 24. piezīmi, 2021. gada 31. decembrī 44% no visiem pircēju parādiem bija apdrošināti. Pircējiem, kuru tirdzniecības kredīti kādu iemeslu dēļ netiek vai nevar tikt apdrošināti, tiek noteikti saīsināti atliktās samaksas noteikumi, avansa maksājumi, kredīta limiti un citi risku ierobežojoši nosacījumi. Papildus tam, pastāvīgi tiek izvērtēta pircēju parādu atmaksas vēsture, un, ja nepieciešams, tiek mainīti tirdzniecības kreditēšanas limiti un nosacījumi katram pircējam atsevišķi.

ĢEOPOLITISKAIS RISKS.

Nelielu daļu Koncerna apgrozījuma veido ieņēmumi no produkcijas pārdošanas ārpus Eiropas Savienības (apmēram 15% no ieņēmumiem), kas veido *ģeopolitisko risku*. Globālo elektronikas ražošanas pakalpojumu tirgu galvenokārt ietekmē ASV un Ķīnas "tirdzniecības karš", kā arī Krievijas-Ukrainas konflikts. Paaugstinātie ASV ievedmuitas tarifi Ķīnā ražotajai elektronikas produkcijai ASV tirgū dod labas priekšrocības Austrumeiropas elektronisko sistēmu ražotājiem. No otras puses "tirdzniecības karš" bremzē ekonomiku un samazina ieguldījumus infrastruktūrā. Savukārt Krievijas-Ukrainas konflikts var ietekmēt un saasināt globālo pusvadītāju deficītu un pagarināt piegādes laikus. Situācija nav stabila un var izmainīties jebkurā brīdī. Krievijai piemēroto sankciju rezultātā 2022.gadā būtiski mainīsies globālā ekonomiskā vide, kurai būs nepieciešams piemēroties.

PROCENTU RISKS.

Koncerns un Mātes sabiedrība ir pakļauti starpbanku naudas tirgus EURIBOR *procentu riskam*, galvenokārt saistībā ar ECB bāzes likmju iespējamu pieaugumu un ar to saistīto EURIBOR procentu likmju vērtību ilgtermiņa aizņēmumiem, kuriem piemērotas mainīgas procentu likmes. Koncerna un Mātes sabiedrības peļņas pirms nodokļiem jūtīgums pret iespējamām EURIBOR procentu likmju izmaiņām ir salīdzinoši nebūtisks un, piemēram, pie +1.0% EURIBOR pieauguma, nepārsniedz 45 tūkst. EUR gadā.

COVID-19 ietekme

Neraugoties uz COVID–19 pandēmijas izraisīto situāciju, apgrozījums audzis lielākajai daļai Eiropas vadošo elektronikas ražošanas uzņēmumu. Tomēr elektronikas nozarē jūtams būtisks elektronikas komponenšu trūkums, ko radījis augošais pieprasījums elektronisko sakaru nozarē datu tīklu, autobūves, medicīnas un lietu interneta (IoT) sektoros. Pašreizējā elektronikas komponenšu ražošanas jauda pasaulē izrādījusies nepietiekama, lai apmierinātu jaunu tehnoloģiju izstrādes vajadzības un COVID–19 globālās pandēmijas radīto pieprasījumu.

Ieilgusī COVID-19 pandēmija var īstermiņā negatīvi ietekmēt Koncerna darbības rādītājus šādās jomās: klientu pieprasījuma kritums, darbinieku drošības jautājumi un piegādes ķēdes traucējumi.

Visas Koncerna struktūrvienības, tajā skaitā Pārogres un Ventspils ražotnes, metāla detaļu un optikas izstrādājumu struktūrvienība Mārupē un galvenais birojs Mārupē, turpina darbu pilnā apmērā. HansaMatrix nodrošina saviem darbiniekiem drošus darba apstākļus visās Sabiedrības ražotnēs un birojos, kā arī iespēju strādāt attālināti no mājām, ja tas ir iespējams. Vajadzības gadījumā izpildītas visas tiesību aktos noteiktās pašizolācijas un karantīnas prasības.

Reaģējot uz ārkārtējo situāciju, HansaMatrix ir ieviesis iekšējās ārkārtas situācijas procedūras, kuru mērķis ir aizsargāt un saglabāt Koncerna darbinieku veselību.
Ir ieviesti jauni iekšējie noteikumi un darbības prakse, kas tiek pastāvīgi uzraudzīta un uzlabota.

COVID-19 situācija ietekmē vairākus Koncernam raksturīgos riskus.

TIRGUS RISKS. Koncerns pārvalda tirgus risku saskaņā ar savu biznesa attīstības stratēģiju, kas paredz īstenot lielā mērā automatizētu un tehnoloģiski attīstītu ražošanu, darbojoties dažādos tirgus sektoros un nodrošinot arvien lielāku apgrozījuma kāpumu. Pastāvīgi tiek piesaistīti jauni klienti. 2021. gadā pieci lielākie Mātes sabiedrības klienti nodrošināja 65% kopējā apgrozījuma, kamēr pārējos 36% - 40 klienti. Sabiedrības liekākie klienti sadarbojušies ar AS "HansaMatrix" jau vismaz 10 gadus.

COVID-19 ietekme uz nozarēm, kurās darbojas arī Koncerns, ir dažāda un līdz ar to arī līdzsvarota. Elektronisko sakaru (datu tīklu) nozarē pieprasījums aug, kamēr citās nozarēs tas krītas vai nemainās, piemēram, pieprasījums pēc elektronikas produktiem, kas nav pirmās nepieciešamības, kā arī pēc produktiem, kas saistīti ar aviācijas un tūrisma nozari, var kādu laiku vēl stagnēt vai neaugt strauji.

KREDĪTRISKS. Koncerna un Mātes sabiedrības kredītrisks saistīts galvenokārt ar pircēju un pasūtītāju parādiem. Lai mazinātu ar neatgūstamiem parādiem saistīto risku, Mātes sabiedrība ieviesusi vairākas procedūras. Lielākā daļa tirdzniecības kredītu ir apdrošināti, izmantojot faktoringu bez regresa tiesībām. 2021. gada 31. decembrī bija apdrošināti 44% visu neatmaksāto pircēju un pasūtītāju parādu. Klientiem, kuru tirdzniecības kredīti jebkādu iemeslu dēļ nav vai nevar tikt apdrošināti, noteikti īsāki atmaksas termiņi, pieprasīta priekšapmaksa, noteikti kredītlimiti un piemēroti citi riska ierobežošanas nosacījumi. Pastāvīgi tiek izvērtēta arī klientu kredītvēsture, nepieciešamības gadījumā mainot atsevišķu klientu kredītlimitus un nosacījumus.

Piemēram, kavētās investīciju piesaistes dēļ COVID-19 pandēmija ietekmējusi kāda Koncerna IoT sektora klienta spēju laikus pildīt savas parādsaistības pret HansaMatrix 90 tūkst. EUR apmērā. Koncerns saskaņā ar tā grāmatvedības politiku atzinis uzkrājumus šim nenokārtotajam parādām un aktīvi meklē risinājumus tā atgūšanai.

HansaMatrix turpina cieši sadarboties ar saviem klientiem, lai labāk identificētu un saprastu COVID-19 izraisītās situācijas iespējamo ietekmi uz ražošanas pasūtījumiem. COVID-19 pandēmijas ietekmētajās valstīs strādājošie klienti turpina strādāt un īsteno piesardzības un vīrusa izplatību ierobežojošus pasākumus.

Ražošanas pasūtījumu apjomu var ietekmēt gan potenciālie uzņēmumu lēmumi atlikt investīcijas un patērētāju lēmumi samazināt izdevumus, gan arī starptautiskie ceļošanas ierobežojumi, kas liedz klientiem ātri saņemt izpildītos pasūtījumus. Pēdējo šķērsli varētu pārvarēt, izmantojot tiešsaistes risinājumus.

COVID-19 ietekme

LIKVIDITĀTES UN NAUDAS PLŪSMAS RISKS. Likviditāti ietekmē krājumu un nepabeigto ražojumu apjomi, klientiem piešķirto tirdzniecības kredītu apmērs, saņemto avansa maksājumu apmērs, piegādātāju izvirzītie maksājumu nosacījumi un Koncernam un Mātes sabiedrībai pieejamais apgrozāmais kapitāls. Nepietiekama likviditāte var ietekmēt arī spēju veikt aizdevumu atmaksu un nomas maksājumus. Lai mazinātu likviditātes risku, Mātes sabiedrība īsteno dažādas finanšu un darbības pārvaldības procedūras. Pastāvīgi tiek uzraudzīti krājumu apjomi, mainīti piegādātājiem nodoto pasūtījumu un to piegāžu grafiki, kā arī plānotās ražošanas secība un apjomi, lai paātrinātu krājumu apriti. Pastāvīgi tiek uzraudzīts arī apgrozāmais kapitāls, tādējādi nodrošinot kredītresursu un finansēšanas instrumentu pieejamības, kā arī to apmēra un atmaksas termiņu plānošanu.

COVID-19 pandēmijas dēļ ir samazinājusies atsevišķu Koncerna klientu krājumu aprite, ko izraisījis attiecīgā pieprasījuma kritums un dažos gadījumos arī piegādes ķēdes traucējumi. Paredzams, ka COVID-19 pandēmijas izraisītie elektronikas komponenšu piegādes ķēdes traucējumi vēl kādu laiku ietekmēs HansaMatrix ražošanas pasūtījumu izpildi, potenciāli mainot izpildes laiku, turklāt varētu palielināties arī komponenšu iegādes izmaksas.

Lai mazinātu COVID-19 ietekmi uz likviditāti, papildus ierastajām procedūrām Koncerns pastāvīgi seko līdzi un izmanto pieejamo valsts atbalstu likviditātes nodrošināšanai. 2021. gada beigās Koncerns arī uz vienu gadu pagarinājis ar AS "SEB banka" noslēgto līgumu par apgrozāmajam kapitālām nepieciešamo finansējumu 4,56 milj. EUR apmērā.

Krievijas-Ukrainas konflikta ietekme

Ņemot vērā nesen sākušos Krievijas un Ukrainas konfliktu (Konflikts) un tā ietekmi uz ekonomisko un biznesa vides situāciju Baltijā un pasaulē, HansaMatrix ir izvērtējusi Koncerna pašreizējo biznesa situāciju, Konflikta radītos riskus un to iespējamo ietekmi uz HansaMatrix biznesu.

Uz šodienu visas HansaMatrix biznesa vienības darbojas ar pieejamo jaudu. HansaMatrix ir cieši sadarbojusies ar klientiem, lai labāk identificētu un izprastu iespējamo Konflikta ietekmi uz ražošanas pasūtījumu apjomiem. Sabiedrībai nav klientu Krievijā, Ukrainā vai Baltkrievijā, turklāt HansaMatrix klientiem arī nav būtiskas ieņēmumu ekspozīcijas uz konfliktā tieši iesaistītajiem tirgiem. HansaMatrix ir diversificēta piegādātāju bāze, un Sabiedrībai nav piegādātāju Krievijā, Ukrainā vai Baltkrievijā. Sabiedrība ir sazinājusies un pārrunājusi Konfliktu un ar to saistītos riskus ar galvenajiem piegādātājiem un loģistikas partneriem.

Galvenie riski

ENERĢIJAS CENU UN INFLĀCIJAS PALIELINĀJUMA RISKS

Krievija, Ukraina un Baltkrievija ir valstis, kas bagātas ar izejvielām, tostarp naftu, dabasgāzi, metāliem un labību, kuru piegādes traucējumi starptautisko sankciju un Konflikta rezultātā, visdrīzāk izraisīs enerģijas, izejmateriālu un pārtikas cenu pieaugumu, veicinot inflāciju Eiropā 2022. un 2023.gadā. Sabiedrības izdevumi, kas saistīti ar enerģiju un komunālajiem pakalpojumiem, kopējo izmaksu struktūrā ir salīdzinoši nelieli, veidojot aptuveni 2,5% no ieņēmumiem 2021. gadā. Tomēr Sabiedrība rūpīgi seko enerģijas cenu un vispārējās inflācijas tendencēm, izvērtējot finanšu rezultātus un budžeta izpildi katru mēnesi, lai nepieciešamības gadījumā ar klientiem tiktu saskaņotas un laicīgi veiktas ražošanas pakalpojumu cenu korekcijas rentabilitātes līmeņa uzturēšanai.

INVESTĪCIJU PIESAISTES RISKS

Palielināta uzņēmējdarbības vides nenoteiktība var potenciāli ietekmēt investoru noskaņojumu Eiropā un izraisīt investīciju lēmumu atlikšanu. HansaMatrix asociētais uzņēmums Lightspace technologies šobrīd fokusējas uz investīciju piesaisti Ziemeļamerikā.

PIRKTSPĒJAS SAMAZINĀŠANĀS RISKS

Augstāka inflācija, kas ierobežo reālo ekonomikas izaugsmi, var izraisīt pieprasījuma un investīciju samazināšanos ilgtermiņā. Ražošanas pasūtījumu apjomu var ietekmēt potenciālie uzņēmumu lēmumi atlikt investīcijas un patērētāju lēmumi samazināt izdevumus. Kopš Konflikta sākuma Sabiedrība nav saņēmusi nekādas negatīvas norādes par klientu pasūtījumu samazināšanos tuvākajā nākotnē. Lai mazinātu šo risku, HansaMatrix pārdošanas komanda nepārtraukti un aktīvi meklē jaunus klientus, stratēģiski koncentrējoties uz Ziemeļvalstīm.

ALGU INFLĀCIJAS RISKS

Sagaidāms, ka inflācijas spiediens veicinās augstāku algu inflāciju 2022. un 2023. gadā. Sabiedrības izdevumi, kas saistīti ar darbinieku atalgojumu, ir būtiski kopējā izmaksu struktūrā, veidojot aptuveni 39,1% no ieņēmumiem 2021. gadā. Uzņēmums rūpīgi seko algu inflācijas tendencēm, ik mēnesi izvērtēt finanšu rezultātus un budžeta izpildi, lai nepieciešamības gadījumā ar klientiem tiktu saskaņotas un laicīgi veiktas ražošanas pakalpojumu cenu korekcijas rentabilitātes līmeņa uzturēšanai.

Galvenie riski

PIEGĀDES ĶĒDES UN LIKVIDITĀTES RISKI

Neona gāze, kas nepieciešama lāzeru darbināšanai pusvadītāju ražošanā un pallādija metāls, ko izmanto vēlākos mikroshēmu ražošanas posmos, ir divas galvenās izejvielas, kuru piegādes apjomi globālajā tirgū var tikt ierobežoti Konflikta rezultātā. Nozares analītiķi lēš, ka aptuveni 25-50% no pasaules pusvadītāju kvalitātes līmeņa neona gāzes tiek iegūti no Krievijas un Ukrainas, savukārt aptuveni 30% no pasaules palādija metāla nāk no Krievijas.

Pieaugošais pieprasījums un piegādes ķēdes traucējumi pēc COVID-19 pandēmijas ir izraisījuši pusvadītāju deficītu pasaulē, kas turpinās jau 1,5 gadu, kas sākotnēji ir palīdzējis pārvarēt papildu piegādes ķēdes problēmas, ko izraisījis Krievijas iebrukums Ukrainā, jo daudzi mikroshēmu ražotāji ir būtiski uzlabojuši piegādes ķēdes riska pārvaldību un uzkrājuši ražošanai nepieciešamos materiālus 3–12 mēnešiem uz priekšu (https://cnb.cx/3K1IqGV).

Ilgākā termiņā un pieņemot, ka Krievijas un Ukrainas konflikts tuvākajos mēnešos netiks atrisināts un minimizēts, iepriekšminētais izejmateriālu deficīts var izraisīt pusvadītāju cenu kāpumu un vēl vairāk palielināt mikroshēmu deficītu.

Turklāt varētu būt sagaidāms, ka piegādes ķēdes tiks vēl vairāk apgrūtinātas, jo transporta uzņēmumi visdrīzāk nevarēs turpināt izmantojot dzelzceļu Krievijā, piegādāt pusvadītājus no Āzijas uz Eiropu caur Krieviju. Alternatīvas transporta iespējas ir kuģi un lidmašīnas, kas varētu palielināt piegādes laiku (kuģi) un transporta izmaksas (lidmašīna).

Vatētu tikt sagaidīts, ka Krievijas un Ukrainas konflikta izraisītie elektronikas komponenšu piegādes ķēdes traucējumi ietekmēs HansaMatrix ražošanas pasūtījumu izpildi, iespējams, mainīs izpildes laikus un palielinās komponenšu iegādes izmaksas, kā arī var palielināt krājumu atlikumus.

Lai mazinātu komponenšu deficīta ietekmi, HansaMatrix diversificē piegādātāju bāzi, pielieto alternatīvo komponenšu pielietošanas pieeju, sadarbojas ar brokeriem un veic laicīgu komponenšu iegādi klientu saistošo pasūtījumu veikšanai. Likviditātes riska mazināšanas pasākumi ietver naudas plūsmas pārvaldību uz nedēļas bāzes un likviditātes plānošanu uz mēneša bāzes nākamajiem 12 mēnešiem, kas ļauj laicīgi pieņemt attiecīgus lēmumus likviditātes uzlabošanai.

Ietekme uz Sabiedrības darbību

HansaMatrix joprojām ir pārliecināta par Sabiedrības ilgtermiņa perspektīvām un izaugsmes stratēģiju. Sabiedrība uzskata, ka Krievijas-Ukrainas konflikta tiešā ietekme uz Sabiedrību ir salīdzinoši ierobežota īstermiņā, tomēr biznesa vides nenoteiktība ir būtiski palielinājusies un Konflikta ietekmes mērogs uz Sabiedrību varētu mainīties, īpaši saistībā ar turpmākajiem izaicinājumiem, kas saistīti ar piegādes ķēdes riskiem un izmaksu pieaugumu, kas potenciāli var negatīvi ietekmēt uzņēmējdarbības apjomus nākamajos 2022. gada ceturkšņos.

HansaMatrix ir izvērtējusi galvenos pieņēmumus patiesās vērtības noteikšanai, kas veikta Koncerna konsolidētajiem un Sabiedrības finanšu pārskatiem, un ir secinājusi, ka uz šī paziņojuma datumu Koncerna aktīvu un saistību patiesās vērtības nav būtiski ietekmējuši apstākļi, kas saistīti ar Konfliktu. Neskatoties uz to, Eiropas Investīciju bankas (EIB) konvertējamo garantijas vērtspapīru saistības vērtība varētu mainīties, sākot ar 2022. gada 1. ceturksni, jo Sabiedrība izmanto vidējo svērto HansaMatrix akcijas cenu par pēdējo attiecīgo ceturksni kā vienu no izejas mainīgajiem, lai noteiktu šo saistību patieso vērtību. Turklāt, ievērojami pieaugot industriālo ēku būvniecības izmaksām, uz 2021. gada 31. decembri HansaMatrix un koncerna ieguldījumu patiesā vērtība ir samazinājusies, kas atspoguļots šajā pārskatā.

Nelabvēlīgā scenārijā, ja Konflikts turpināsies ilgstoši un būtiski plašā mērogā, ietekme uz Sabiedrību varētu būt nozīmīgāka iepriekš aprakstīto risku rezultātā.

Nozīmīgi notikumi pēc pārskata perioda beigām

2022. gada 11. janvārī HansaMatrix veica pamatkapitāla palielināšanu. HansaMatrix iepriekš informējusi, ka saskaņā ar 2018. gada 16. februāra ārkārtas akcionāru sapulces pieņemtajiem lēmumiem tika apstiprināta Sabiedrības personāla opciju izlaišana un ar to saistītā Sabiedrības pamatkapitāla palielināšana ar nosacījumu. Realizējot personāla opciju konversiju, Sabiedrības valde 2021. gada 26. novembrī pieņēma lēmumu par Sabiedrības pamatkapitāla palielināšanu par EUR 5500 (pieci tūkstoši pieci simti euro), emitējot jaunas 5500 (pieci tūkstoši pieci simti) uzrādītāja akcijas ar vienas akcijas nominālvērtību EUR 1 (viens euro), kas 2022. gada 10. janvārī reģistrētas LR Komercreģistrā.

Pēc pamatkapitāla palielināšanas kopējais Sabiedrības pamatkapitāls ir EUR 1 834 881 (viens miljons astoņi simti trīsdemit četri tūkstoši astoņi simti astoņdesmit viens euro)

2022. gada 24. februārī HansaMatrix saņēmis ražošanas pasūtījumu akvakultūras sistēmu ražošanai un piegādei jaunam klientam Ziemeļvalstīs industriālā tirgus sektorā, kas saistīts ar akvakultūras nozari. Plānoto piegāžu apjoms trijos gados sasniedz līdz 5 miljoniem EUR apmēru, sākot ar 2022. gada 2. ceturksni. HansaMatrix valde ir gandarīta, jo saņemtais pasūtījums apliecina komandas spēju realizēt izaugsmes stratēģiju elektronikas komponentu deficīta apstākļos, apstiprina uzņēmuma spēju izmantot pieaugošo tendenci ražošanas pasūtījumu izvietošanai ģeogrāfiski tuvāk pasūtītājam ar mērķi samazināt šī brīža nenoteiktību globālajās piegāžu ķēdēs, nostiprinot HansaMatrix pozīcijas reģionā.

Lai sasniegtu tās stratēģiskos biznesa attīstības mērķus, izvērtējot stratēģiskās attīstības iespējas, kā arī, ņemot vērā sarežģīto investīciju klimatu reģionā HansaMatrix asociētais uzņēmums SIA Lightspace Technologies 2022. gada 14. martā ir uzsācis procesu, lai kļūtu par publiski kotētu uzņēmumu Ziemeļamerikā Toronto TSX Venture Exchange. Finansējums tiks piesaistīts izmantojot privāto investoru ieguldījumus. Sīkāku informāciju par kotāciju biržā Uzņēmums atklās atbilstoši normatīvo aktu prasībām.

Turpmākā attīstība

2022. gadā Koncerns un Mātes sabiedrība turpina realizēt jau noteiktos stratēģiskās attīstības mērķus, palielinot zināšanu ietilpīgas produkcijas izstrādes un ražošanas apjomus.

Jānis Sams
Valdes priekšsēdētājs
2022. gada 29. aprīlis

ŠIS DOKUMENTS IR ELEKTRONISKI PARAKSTĪTS AR DROŠU ELEKTRONISKO PARAKSTU UN SATUR LAIKA ZĪMOGU

Paziņojums par vadības atbildību

AS "HansaMatrix" valde katru gadu sagatavo atsevišķo un konsolidēto finanšu pārskatu, kas sniedz patiesu priekšstatu par AS "HansaMatrix" (tālāk tekstā – Mātes sabiedrība) un AS "HansaMatrix" koncerna (tālāk tekstā – Koncerns) finansiālo stāvokli, to darbības rezultātiem un naudas plūsmu attiecīgajā periodā. Finanšu pārskati tiek sagatavoti saskaņā ar Eiropas Savienībā pieņemtajiem Starptautiskajiem finanšu pārskatu standartiem.

Finanšu pārskatu sagatavošanas gaitā vadība ir izmantojusi un konsekventi pielietojusi atbilstošas grāmatvedības metodes, sniegusi pamatotus un piesardzīgus slēdzienus un vērtējumus un piemērojusi darbības turpināšanas principu, ja vien šāda principa piemērošana nav uzskatāma par neatbilstošu.

AS "HansaMatrix" vadība ir atbildīga par atbilstošas grāmatvedības uzskaites kārtošanu, kas attiecīgajā brīdī sniegtu patiesu priekšstatu par Mātes sabiedrības un Koncerna finansiālo stāvokli, finanšu rezultātiem un naudas plūsmu un nodrošinātu vadībai iespēju sagatavot Eiropas Savienības pieņemtajiem Starptautiskajiem finanšu pārskatu standartiem atbilstošus finanšu pārskatus.

Sabiedrības valdes vārdā:

Jānis Sams
Valdes priekšsēdētājs
2022. gada 29. aprīlis

ŠIS DOKUMENTS IR ELEKTRONISKI PARAKSTĪTS AR DROŠU ELEKTRONISKO PARAKSTU UN SATUR LAIKA ZĪMOGU

Finanšu pārskats

Apvienoto ienākumu pārskats

		Koncerns		Mātes sabiedrība	
	Piezīme	2021	2020** koriģēts	2021	2020
		EUR	EUR	EUR	EUR
Ieņēmumi no līgumiem ar klientiem	4	21 962 274	22 588 982	21 358 818	21 386 718
Pārdotās produkcijas ražošanas izmaksas	5	(18 826 011)	(20 016 243)	(19 534 281)	(20 843 512)
Bruto peļņa		**3 136 263**	**2 572 739**	**1 824 537**	**543 206**
Pārdošanas izmaksas	6	(817 858)	(856 607)	(151 856)	(96 258)
Administrācijas izmaksas	7	(2 075 107)	(1 738 345)	(1 380 297)	(965 407)
Pārējie saimnieciskās darbības ieņēmumi	8	1 004 595	731 437	494 854	671 331
Pārējās saimnieciskās darbības izmaksas	9	(103 265)	(53 693)	(82 738)	(15 885)
Operatīvā peļņa		**1 144 628**	**655 531**	**704 500**	**136 987**
Zaudējumi no līdzdalības asociētajos uzņēmumos kas uzskaitīti pēc pašu kapitāla metodes	20	(837 321)	(572 611)	-	-
Zaudējumi no nefinanšu aktīvu vērtības samazināšanās	10	(1 389 709)	-	(838 076)	-
Finanšu ieņēmumi	11	11 421	10 290	88 620	31 096
Finanšu izmaksas	12	(867 609)	(939 796)	(1 394 645)	(824 466)
Peļņa/zaudējumi pirms nodokļiem		**(1 938 590)**	**(846 586)**	**(1 439 601)**	**(656 383)**
Uzņēmumu ienākuma nodoklis	13	(13 720)	-	(13 720)	-
Pārskata perioda peļņa/zaudējumi		**(1 952 310)**	**(846 586)**	**(1 453 321)**	**(656 383)**
Citi pārskata perioda apvienotie ienākumi pēc nodokļiem, kas nav jāpārklasificē uz peļņu vai zaudējumiem nākamajos periodos:					
Ienākumi no pamatlīdzekļu pārvērtēšanas		214 959	-	214 959	-
Kopā pārskata perioda apvienotie ienākumi/ zaudējumi		**(1 737 351)**	**(846 586)**	**(1 238 362)**	**(656 383)**
Peļņa/zaudējumi attiecināma uz:					
Mātes sabiedrības akcionāriem		(1 952 310)	(845 296)	(1 453 321)	(656 383)
Nekontrolējošo līdzdalību		-	(1 290)	-	-
Apvienotie ienākumi/zaudējumi attiecināmi uz:					
Mātes sabiedrības akcionāriem		(1 737 351)	(845 296)	(1 238 362)	(656 383)
Nekontrolējošo līdzdalību		-	(1 290)	-	-
Peļņa uz akciju, EUR	15	(1.07)	(0.46)		
Mazinātā peļņa uz akciju, EUR	15	(0.95)	(0.41)		

** Skat. 3. piezīmi
Pielikums ir šī finanšu pārskata neatņemama sastāvdaļa.

Valdes priekšsēdētājs JĀNIS SAMS _____* 2022. gada 29.aprīlī

Galvenā grāmatvede VINETA GRECKA _____* 2022. gada 29. aprīlī

* ŠIS DOKUMENTS IR ELEKTRONISKI PARAKSTĪTS AR DROŠU ELEKTRONISKO PARAKSTU UN SATUR LAIKA ZĪMOGU

Finanšu stāvokļa pārskats

Aktīvs

	Piezīme	Koncerns 31.12.2021 EUR	Koncerns 31.12.2020** Koriģēts EUR	Mātes sabiedrība 31.12.2021 EUR	Mātes sabiedrība 31.12.2020 EUR
ILGTERMIŅA IEGULDĪJUMI					
Nemateriālie ieguldījumi					
ODM aktīvi		394 813	310 475	-	-
Pārējie nemateriālie ieguldījumi		562 911	575 706	541 581	550 890
Uzņēmuma nemateriālā vērtība		-	360 653	-	-
Nemateriālie ieguldījumi kopā	16	**957 724**	**1 246 834**	**541 581**	**550 890**
Pamatlīdzekļi					
Zeme un ēkas		3 789 000	3 428 169	3 789 000	3 428 169
Iekārtas un mašīnas		3 716 385	4 201 035	2 549 692	2 765 033
Pārējie pamatlīdzekļi un inventārs		480 117	558 352	72 790	89 887
Tiesības izmantot aktīvu		3 659 998	2 792 929	692 644	516 165
Ilgtermiņa ieguldījumi nomātajos pamatlīdzekļos		120 659	90 110	-	-
Pamatlīdzekļu izveidošanas izmaksas		1 070 305	2 369 063	-	362 360
Pamatlīdzekļi kopā	17	**12 836 464**	**13 439 658**	**7 104 126**	**7 161 614**
Ilgtermiņa finanšu ieguldījumi					
Līdzdalība meitas sabiedrību kapitālā	18	-	-	10 323 130	1 732 815
Līdzdalība asociēto sabiedrību kapitālā uzkaitīta pēc pašu kapitāla metodes	20	6 106 799	1 982 387	-	-
Līdzdalība asociēto sabiedrību kapitālā	20	-	-	-	3 709 889
Līdzdalība pārējo sabiedrību kapitālā	21	61 582	42 086	61 298	41 801
Pārējie investīciju aizdevumi	20	-	4 961 573	-	4 961 573
Aizdevums radniecīgajai sabiedrībai	19	-	-	954 855	916 876
Citi finanšu ieguldījumi	22	-	38 564	-	38 564
Citi ilgtermiņa debitori		42 333	61 048	35 496	17 412
Ilgtermiņa finanšu ieguldījumi kopā		**6 210 714**	**7 085 658**	**11 374 779**	**11 418 930**
KOPĀ ILGTERMIŅA IEGULDĪJUMI		**20 004 902**	**21 772 150**	**19 020 486**	**19 131 434**
APGROZĀMIE LĪDZEKĻI					
Izejvielas un materiāli	23	3 955 773	1 972 306	3 635 996	1 567 036
Pircēju un pasūtītāju parādi no līgumiem ar klientiem	24	1 653 701	755 890	794 462	269 907
Radniecīgo sabiedrību parādi no līgumiem ar klientiem	25	-	-	12 264	97 757
Avansa maksājumi par precēm		82 935	94 152	26 986	22 991
Aizdevums radniecīgai sabiedrībai	19	-	-	756 000	1 066 200
Aizdevums akcionāram	41	563 201	551 883	563 201	551 883
Nākamo periodu izmaksas		55 909	30 632	42 313	20 356
Līguma aktīvi	4	1 487 173	2 225 865	589 232	1 020 872
Citi debitori	26	282 324	304 448	110 075	192 488
Nauda un naudas ekvivalenti	27	451 210	830 243	290 136	751 733
KOPĀ APGROZĀMIE LĪDZEKĻI		**8 532 226**	**6 765 419**	**6 820 665**	**5 561 223**
KOPĀ AKTĪVS		**28 537 128**	**28 537 569**	**25 841 151**	**24 692 657**

Skat. 3. piezīmi
Pielikums ir šī finanšu pārskata neatņemama sastāvdaļa.

Valdes priekšsēdētājs JĀNIS SAMS _____* 2022. gada 29.aprīlī
Galvenā grāmatvede VINETA GRECKA _____* 2022. gada 29. aprīlī

* ŠIS DOKUMENTS IR ELEKTRONISKI PARAKSTĪTS AR DROŠU ELEKTRONISKO PARAKSTU UN SATUR LAIKA ZĪMOGU

Finanšu stāvokļa pārskats

Pasīvs

	Piezīme	Koncerns 31.12.2021	Koncerns 31.12.2020** Koriģēts	Mātes sabiedrība 31.12.2021	Mātes sabiedrība 31.12.2020
PAŠU KAPITĀLS		**EUR**	**EUR**	**EUR**	**EUR**
Akciju kapitāls	28	1 829 381	1 829 381	1 829 381	1 829 381
Akciju emisijas uzcenojums	28	2 435 579	2 435 579	2 435 579	2 435 579
Rezerves	29	50 659	1 973	50 659	1 973
Ilgtermiņa ieguldījumu pārvērtēšanas rezerve	30	2 006 222	1 914 956	2 006 222	1 914 956
Nesadalītā peļņa:					
a) iepriekšējo gadu nesadalītā peļņa/zaudējumi		2 064 847	2 842 621	1 619 118	2 206 689
b) pārskata gada zaudējumi		(1 952 310)	(846 586)	(1 453 321)	(656 383)
KOPĀ PAŠU KAPITĀLS		**6 434 378**	**8 177 924**	**6 487 638**	**7 732 195**
KREDITORI					
Ilgtermiņa kreditori					
Aizņēmumi no kredītiestādēm	31	5 370 208	7 390 029	5 370 208	7 091 046
Nomas saistības	32	2 455 353	1 686 167	454 706	316 559
Citas finanšu saistības	22	1 880 003	1 652 485	1 880 003	1 652 485
Nākamo periodu ieņēmumi	34	603 004	724 075	531 013	617 060
Nodokļi un valsts sociālās apdrošināšanas obligātās iemaksas-ilgtermiņa daļa	37	141 078	273 417	-	-
Ilgtermiņa kreditori kopā		**10 449 646**	**11 726 173**	**8 235 930**	**9 677 150**
Īstermiņa kreditori					
Aizņēmumi no kredītiestādēm	31	2 433 034	1 829 071	2 134 051	1 629 749
Nomas saistības	32	1 042 451	960 475	207 567	145 583
No klientu līgumiem saņemtie avansi	35	1 185 335	788 670	1 064 113	694 030
Parādi piegādātājiem un darbuzņēmējiem	36	5 717 775	3 496 960	3 914 353	1 757 396
Parādi radniecīgajām sabiedrībām	41	-	-	3 352 237	2 728 287
Nodokļi un valsts sociālās apdrošināšanas obligātās iemaksas	37	534 893	811 374	24 351	46 752
Uzņēmumu ienākuma nodoklis	38	799	2 516	195	824
Pārējie kreditori	39	177 282	251 387	32 775	35 194
Nākamo periodu ieņēmumi	34	192 666	185 758	142 075	135 168
Uzkrātās izmaksas	40	368 869	307 261	245 866	110 329
Īstermiņa kreditori kopā		**11 653 104**	**8 633 472**	**11 117 583**	**7 283 312**
KOPĀ KREDITORI		**22 102 750**	**20 359 645**	**19 353 513**	**16 960 462**
KOPĀ PASĪVS		**28 537 128**	**28 537 569**	**25 841 151**	**24 692 657**

Skat. 3. piezīmi
Pielikums ir šī finanšu pārskata neatņemama sastāvdaļa.

Valdes priekšsēdētājs JĀNIS SAMS _____* 2022. gada 29.aprīlī
Galvenā grāmatvede VINETA GRECKA _____* 2022. gada 29. aprīlī

* ŠIS DOKUMENTS IR ELEKTRONISKI PARAKSTĪTS AR DROŠU ELEKTRONISKO PARAKSTU UN SATUR LAIKA ZĪMOGU

Naudas plūsmas pārskats

	Piezīme	Koncerns 2021 EUR	Koncerns 2020** Koriģēts EUR	Mātes sabiedrība 2021 EUR	Mātes sabiedrība 2020 EUR
PAMATDARBĪBAS NAUDAS PLŪSMA					
Peļņa pirms nodokļiem		(1 938 590)	(846 586)	(1 439 601)	(656 383)
Korekcijas:					
Nolietojums un amortizācija	16,17	2 587 401	2 282 643	1 172 076	1 035 408
Nolietojums iekļauts nepabeigtās ražošanas, pamatlīdzekļu pašizmaksā		-	95 552	-	-
Procentu izmaksas	12	565 415	552 587	427 582	438 573
Procentu ieņēmumi	11	(11 421)	(10 290)	(88 620)	(31 096)
Uzkrājumi grūti realizējamiem krājumiem, debitoriem		74 896	(117 976)	120 728	(46 557)
Ieņēmumi no granta finansējuma atzīšanas	8	(192 859)	(227 078)	(157 835)	(192 054)
Peļņa no pamatlīdzekļu pārdošanas	8	(2 454)	(13 866)	(263)	(13 866)
Zaudējumi no pamatlīdzekļu pārvērtēšanas, izslēgšanas		1 390 054	-	51 288	-
Konvertējama garantiju vērtspapīra vērtības korekcija	12	227 518	306 555	227 518	306 555
Zaudējumu daļa no asociētajiem uzņēmumiem	20	837 321	572 611	-	-
Ieguldījumu vērtības korekcija meitas uzņēmumos		-	-	1 471 673	-
Korekcijas:					
Krājumu (palielinājums) / samazinājums		(1 994 348)	1 146 084	(2 148 936)	957 850
Debitoru parādu atlikumu (palielinājums) / samazinājums		(395 185)	(215 959)	(979 104)	1 098 188
Kreditoru parādu atlikumu palielinājums / (samazinājums)		2 358 746	(110 474)	3 584 473	(373 715)
Pamatdarbības bruto naudas plūsma		**3 506 494**	**3 413 803**	**2 240 979**	**2 522 903**
Samaksātie procenti		(281 840)	(286 732)	(82 503)	(152 161)
Samaksātais uzņēmumu ienākuma nodoklis		(13 720)	-	(13 720)	-
Pamatdarbības neto naudas plūsma		**3 210 934**	**3 127 071**	**2 144 756**	**2 370 742**
IEGULDĪŠANAS DARBĪBAS NAUDAS PLŪSMA					
Nemateriālo ieguldījumu un pamatlīdzekļu iegāde	16,17	(1 120 591)	(840 546)	(560 087)	(519 408)
Ieņēmumi no pamatlīdzekļu pārdošanas		5 972	117 002	3 848	193 665
Ieguldījumi meitas sabiedrībā		-	-	(35 000)	(247 493)
Ieguldījumi citos uzņēmumos		(19 656)	(4 333)	(19 496)	(4 333)
Ieņēmumi no ieguldījumu pārdošanas		21 174	-	21 174	-
Aizdevumi radniecīgām sabiedrībām		-	-	(316 300)	-
Aizdevumi citiem uzņēmumiem		-	(500 127)	-	(500 127)
Ieguldīšanas darbības neto naudas plūsma		**(1 113 101)**	**(1 228 004)**	**(905 861)**	**(1 077 696)**
FINANSĒŠANAS DARBĪBAS NAUDAS PLŪSMA					
Izmaksātas dividendes		(54 881)	-	(54 881)	-
Finansējumu ieņēmumi		432 884	376 707	79 295	42 059
Atmaksātie aizņēmumi kredītiestādēm	33	(1 687 488)	(849 205)	(1 488 166)	(749 544)
Nomas saistību pamatsummas atmaksa	33	(1 167 381)	(850 806)	(236 740)	(188 932)
Citi aizdevumi		-	-	-	109 178
Finansēšana darbības neto naudas plūsma		**(2 476 866)**	**(1 323 304)**	**(1 700 492)**	**(787 239)**
Pārskata gada neto naudas plūsma		**(379 033)**	**575 763**	**(461 597)**	**505 807**
Nauda un naudas ekvivalenti pārskata gada sākumā	**27**	**830 243**	**254 480**	**751 733**	**245 926**
Nauda un naudas ekvivalenti pārskata gada beigās	**27**	**451 210**	**830 243**	**290 136**	**751 733**

** Skat. 3. piezīmi
Pielikums ir šī finanšu pārskata neatņemama sastāvdaļa.

Valdes priekšsēdētājs JĀNIS SAMS _____* 2022. gada 29.aprīlī

Galvenā grāmatvede VINETA GRECKA _____* 2022. gada 29. aprīlī

* ŠIS DOKUMENTS IR ELEKTRONISKI PARAKSTĪTS AR DROŠU ELEKTRONISKO PARAKSTU UN SATUR LAIKA ZĪMOGU

Pašu kapitāla izmaiņu pārskats

Koncerns

	Akciju kapitāls	Akciju emisijas uzcenojums	Rezerves	Ilgtermiņa ieguldījumu pārvērtēšanas rezerve	Nesadalītā peļņa / (uzkrātie zaudējumi)	Nekontrolētās līdzdalības daļa	Kopā
	EUR	EUR	EUR	EUR	EUR	EUR	EUR
2019. gada 31. decembrī	**1 829 381**	**2 435 579**	**688**	**2 038 647**	**2 606 875**	**117 047**	**9 028 217**
Pārskata perioda zaudējumi koriģēts- skat.3.2 pielikumu	-	-	-	-	(845 296)	(1 290)	(846 586)
Citi apvienotie ienākumi	-	-	-	-	-	-	-
Kopā apvienotie ienākumi**	-	-	-	-	(845 296)	(1 290)	(846 586)
Pārvērtēšanas rezerves nolietojums	-	-	-	(123 691)	123 691	-	-
Akciju opciju rezerves	-	-	1 285	-	-	-	1 285
Nekontrolējošās līdzdalības iegūšana	-	-	-	-	110 765	(115 757)	(4 992)
							-
2020. gada 31. decembrī**	**1 829 381**	**2 435 579**	**1 973**	**1 914 956**	**1 996 035**	**-**	**8 177 924**
Pārskata perioda zaudējumi	-	-	-	-	(1 952 310)	-	(1 952 310)
Pamatlīdzekļu pārvērtēšana	-	-	-	214 959	-	-	214 959
Kopā apvienotie zaudējumi	-	-	-	214 959	(1 952 310)	-	(1 737 351)
Pārvērtēšanas rezerves nolietojums	-	-	-	(123 693)	123 693	-	-
Akciju opciju rezerves	-	-	48 686	-	-	-	48 686
Izmaksātas dividendes	-	-	-	-	(54 881)	-	(54 881)
2021. gada 31. decembrī	**1 829 381**	**2 435 579**	**50 659**	**2 006 222**	**112 537**	**-**	**6 434 378**

** Skat. 3. piezīmi
Pielikums ir šī finanšu pārskata neatņemama sastāvdaļa.

Valdes priekšsēdētājs JĀNIS SAMS _____* 2022. gada 29.aprīlī
Galvenā grāmatvede VINETA GRECKA _____* 2022. gada 29. aprīlī

* ŠIS DOKUMENTS IR ELEKTRONISKI PARAKSTĪTS AR DROŠU ELEKTRONISKO PARAKSTU UN SATUR LAIKA ZĪMOGU

Pašu kapitāla izmaiņu pārskats

Mātes sabiedrība

	Akciju kapitāls	Akciju emisijas uzcenojums	Rezerves	Ilgtermiņa ieguldījumu pārvērtēšanas rezerve	Nesadalītā peļņa / (Uzkrātie zaudējumi)	Kopā
	EUR	EUR	EUR	EUR	EUR	EUR
2019. gada 31. decembrī	**1 829 381**	**2 435 579**	**688**	**2 038 647**	**2 082 998**	**8 387 293**
Pārskata perioda zaudējumi	-	-	-	-	(656 383)	(656 383)
Citi apvienotie ienākumi	-	-	-	-	-	-
Kopā apvienotie ienākumi	-	-	-	-	(656 383)	(656 383)
Pārvērtēšanas rezerves nolietojums	-	-	-	(123 691)	123 691	-
Akciju opciju rezerves	-	-	1 285	-	-	1 285
2020. gada 31. decembrī	**1 829 381**	**2 435 579**	**1 973**	**1 914 956**	**1 550 306**	**7 732 195**
Pārskata perioda zaudējumi	-	-	-	-	(1 453 321)	(1 453 321)
Pamatlīdzekļu pārvērtēšana	-	-	-	214 959	-	214 959
Kopā apvienotie zaudējumi	-	-	-	214 959	(1 453 321)	(1 238 362)
Pārvērtēšanas rezerves nolietojums	-	-	-	(123 693)	123 693	-
Akciju opciju rezerves	-	-	48 686	-	-	48 686
Izmaksātas dividendes	-	-	-	-	(54 881)	(54 881)
2021. gada 31. decembrī	**1 829 381**	**2 435 579**	**50 659**	**2 006 222**	**165 797**	**6 487 638**

Pielikums ir šī finanšu pārskata neatņemama sastāvdaļa.

Valdes priekšsēdētājs JĀNIS SAMS _____* 2022. gada 29.aprīlī
Galvenā grāmatvede VINETA GRECKA _____* 2022. gada 29. aprīlī

* ŠIS DOKUMENTS IR ELEKTRONISKI PARAKSTĪTS AR DROŠU ELEKTRONISKO PARAKSTU UN SATUR LAIKA ZĪMOGU

Finanšu pārskata pielikums

1. Vispārējā informācija

Akciju sabiedrība "HansaMatrix" (turpmāk tekstā – Mātes sabiedrība) reģistrēta Latvijas Republikas Uzņēmumu reģistrā 1999. gada 30. jūlijā un ierakstīta Latvijas Republikas Komercreģistrā 2002. gada 27. decembrī ar vienoto reģistrācijas numuru 40003454390. Mātes sabiedrības juridiskā adrese ir Akmeņu iela 72, Ogre. Mātes sabiedrības akcijas tiek kotētas Rīgas Fondu biržā, Latvijā.

HansaMatrix nav mātes sabiesdrības. HansaMatrix nav galvenās mātes sabiedrības

Akciju sabiedrības "HansaMatrix" Koncerns (turpmāk tekstā – Koncerns) ir viens no vadošajiem Baltijas valstu elektronisko sistēmu produktu izstrādātajiem un ražotājiem. Informācija par Koncerna struktūru un citām Koncerna un Mātes sabiedrības attiecībām ar saistītām personām sniegta 18. pielikumā un 41. pielikumā.

2021. gada finanšu pārskats apstiprināts ar Mātes sabiedrības valdes lēmumu 2022. gada 29. aprīlī.

Mātes sabiedrības akcionāriem ir tiesības pēc konsolidētā un atsevišķā finanšu pārskata izdošanas veikt tajā labojumus.

2. Nozīmīgi grāmatvedības uzskaites principi

2.1. FINANŠU PĀRSKATA SAGATAVOŠANAS PAMATNOSTĀDNES

Finanšu pārskats atspoguļo Akciju sabiedrības "HansaMatrix" Koncerna (Akciju sabiedrības "HansaMatrix" un tās meitas sabiedrību) konsolidēto finanšu stāvokli un Akciju sabiedrības "HansaMatrix" kā atsevišķas sabiedrības finanšu stāvokli. Finanšu pārskats sagatavots saskaņā ar Starptautiskajiem finanšu pārskatu standartiem (SFPS), kas apstiprināti lietošanai Eiropas Savienībā (ES), un standartu skaidrojumiem, kurus izdevusi Starptautiskā finanšu pārskatu Interpretācijas komiteja (SFPIK) un kuri pieņemti lietošanai ES. Finanšu pārskati sagatavoti saskaņā ar sākotnējās vērtības uzskaites principu, ja vien tālāk grāmatvedības principu izklāstā nav noteikts citādi.

Finanšu pārskatā par naudas vienību lieto eiro (EUR). Finanšu pārskats aptver laika periodu no 2021.gada 1. janvāra līdz 2021.gada 31. decembrim.

2.2. KONSOLIDĀCIJAS PAMATNOSTĀDNES

2.2.1 Meitas sabiedrības

Konsolidētais finanšu pārskats ietver AS "HansaMatrix" un visu tā kontrolē esošo meitas sabiedrību finanšu pārskatus par 2021. gadu. Koncerna Meitas sabiedrību finanšu pārskati sagatavoti par to pašu pārskata periodu kā Mātes sabiedrības finanšu pārskati, piemērojot tos pašus grāmatvedības principus.

Meitas uzņēmumi ir uzņēmumi, kurus kontrolē mātes uzņēmums. Kontrole tiek nodrošināta, ja Mātes sabiedrībai:

- ir vara pār ieguldījumu saņēmēju;
- tā ir pakļauta vai tai ir tiesības uz mainīgu atdevi no līdzdalības ieguldījumu saņēmējā; un
- tā spēj izmantot savu spēku, lai ietekmētu atdevi.

Mātes sabiedrība atkārtoti novērtē, vai tas kontrolē ieguldījumu saņēmēju, ja fakti un apstākļi liecina, ka ir notikušas izmaiņas vienā vai vairākos no trim iepriekš uzskaitītajiem kontroles elementiem.

Ja Mātes sabiedrībai ir ieguldījumu saņēmējā nav balsstiesību vairākums, tā uzskata, ka tai ir vara pār ieguldījumu saņēmēju, ja balsstiesības ir pietiekamas, lai dotu praktisku spēju vienpusēji vadīt būtiskās ieguldījumu saņēmēja darbības. Mātes sabiedrība ņem vērā visus būtiskos faktus un apstākļus, novērtējot, vai Mātes sabiedrības balsstiesības ieguldījumu saņēmējā ir pietiekamas, lai piešķirtu tai spējas izmantot spēku, tostarp:

- Mātes sabiedrības balsstiesību apjoms attiecībā pret citu balss turētāju līdzdalības lielumu un sadalījumu;
- Mātes sabiedrības, citu balsstiesīgo vai citu personu potenciālās balsstiesības;
- Tiesības, kas izriet no citiem līgumiem;
- Jebkuri papildu fakti un apstākļi, kas liecina, ka Mātes sabiedrībai ir vai nav pašreizējās spējas vadīt būtiskas darbības brīdī, kad ir jāpieņem lēmumi, tostarp balsošanas modeļi iepriekšējās akcionāru sapulcēs.

Meitas uzņēmumu finanšu pārskati tiek konsolidēti, sākot ar brīdi, kad mātes sabiedrība ir ieguvusi kontroli pār meitas sabiedrību, un konsolidācija tiek pārtraukta, kad šī kontrole beidzas. Pārskata periodi un finanšu pārskatu datumi mātes uzņēmumā un meitas uzņēmumā atbilst konsolidētā finanšu pārskata periodam un datumam. Meitas uzņēmumu grāmatvedības politikas vajadzības gadījumā tiek mainītas, lai tās saskaņotu ar grupas pieņemto politiku.

Mātes sabiedrības un tās Meitas sabiedrību finanšu pārskati ir konsolidēti Koncerna finanšu pārskatā, apvienojot attiecīgos aktīvu un saistību, kā arī ieņēmumu un izmaksu posteņus. Konsolidācijas procesā ir pilnībā izslēgti visi Koncerna sabiedrību savstarpējie darījumi, atlikumi un nerealizētā peļņa un zaudējumi no Koncerna sabiedrību savstarpējiem darījumiem.

Mātes uzņēmuma finanšu pārskatos ieguldījumi meitas sabiedrībās tiek uzskaitīti iegādes vērtībā, atskaitot uzkrāto vērtības samazināšanos.

Konsolidācijas pamatnostādnes

2.2.2. Asociētais uzņēmums

Asociētais uzņēmums ir uzņēmums, kurā Koncernam ir būtiska ietekme. Būtiska ietekme ir tiesības piedalīties ieguldījumu saņēmēja finanšu un darbības politikas lēmumos, bet nav kontrole vai kopīga kontrole pār šīm politikām. Izmantojot pašu kapitāla metodi, ieguldījums asociētajā uzņēmumā sākotnēji tiek atzīts iegādes vērtībā. Ieguldījuma uzskaites vērtība tiek koriģēta, lai atspoguļotu izmaiņas Koncerna asociētā uzņēmuma neto aktīvos kopš iegādes datuma. Nemateriālā vērtība, kas saistīta ar asociēto uzņēmumu, tiek iekļauta ieguldījuma uzskaites vērtībā un atsevišķi netiek pārbaudīts, vai nav vērtības samazināšanās.

Peļņas vai zaudējumu aprēķins atspoguļo Koncerna daļu asociētā uzņēmuma darbības rezultātos. Nerealizētā peļņa un zaudējumi, kas rodas no darījumiem starp Koncernu un asociēto uzņēmumu, tiek izslēgti, ciktāl tie ir saistīti ar asociēto uzņēmumu

Koncerna daļa asociētā uzņēmuma peļņā vai zaudējumos ir atspoguļota peļņas vai zaudējumu aprēķinā ārpus pamatdarbības peļņas un atspoguļo peļņu vai zaudējumus pēc nodokļu un nekontrolējošo līdzdalību asociētā uzņēmuma meitas uzņēmumos. Asociētā uzņēmuma finanšu pārskati ir sagatavoti tam pašam pārskata periodam kā Koncernam. Vajadzības gadījumā tiek veiktas korekcijas, lai grāmatvedības politiku saskaņotu ar Koncerna politikām. Pēc pašu kapitāla metodes piemērošanas, Koncerns nosaka, vai ir nepieciešams atzīt zaudējumus no vērtības samazināšanās par ieguldījumiem asociētajā uzņēmumā. Katrā pārskata datumā Koncerns nosaka, vai pastāv objektīvi pierādījumi tam, ka ieguldījums asociētajā uzņēmumā ir samazinājies.

Ja ir šādi pierādījumi, Koncerns aprēķina vērtības samazinājuma summu kā starpību starp asociētā uzņēmuma atgūstamo vērtību un tā uzskaites vērtību, un pēc tam atzīst zaudējumus "asociētā uzņēmuma peļņas" daļā peļņas vai zaudējumu aprēķinā.

Zaudējot būtisku ietekmi uz asociēto uzņēmumu, Koncerns novērtē un atzīst visus nesadalītos ieguldījumus pēc to patiesās vērtības. Jebkura starpība starp asociētā uzņēmuma uzskaites vērtību pēc būtiskas ietekmes zaudēšanas un nesadalīto ieguldījumu patiesās vērtības un ieņēmumi no pārdošanas tiek atzīti peļņā vai zaudējumos.

Mātes uzņēmuma finanšu pārskatos ieguldījumi asociētajās sabiedrībās tiek uzskaitīti iegādes vērtībā, atskaitot uzkrāto vērtības samazināšanos.

Konsolidācijas pamatnostādnes

2.2.3. Uzņēmējdarbības apvienošana un nemateriālā vērtība

Uzņēmējdarbības apvienošana tiek uzskaitīta, izmantojot iegādes metodi. Iegādes izmaksas tiek aprēķinātas kā nodotās atlīdzības, kas tiek novērtēta iegādes datuma patiesajā vērtībā, un nekontrolējošās līdzdalības iegādātajā uzņēmumā un iepriekš esošās līdzdalības summa. Katras uzņēmējdarbības apvienošanas gadījumā Koncerns izvērtē, vai nekontrolējošo līdzdalību iegādātajā uzņēmumā novērtēt patiesajā vērtībā vai proporcionāli iegādātā uzņēmuma identificējamo neto aktīvu daļai. Ar iegādi saistītās izmaksas tiek uzskaitītas izdevumos to rašanās brīdī un iekļautas administrācijas izmaksās. Koncernam iegādājoties uzņēmumu, tas novērtē pārņemtos finanšu aktīvus un saistības, lai tos klasificētu un noteiktu saskaņā ar līguma noteikumiem, ekonomiskajiem apstākļiem un attiecīgajiem nosacījumiem iegādes datumā. Tas nozīmē arī to, ka iegādātajai sabiedrībai visi iegultie atvasinātie finanšu instrumenti jāatdala no galvenā līguma. Jebkura iespējamā atlīdzība, kas iegūstošajam uzņēmumam jāmaksā, tiks atzīta patiesajā vērtībā iegādes datumā. Iespējamā atlīdzība, kas klasificēta kā pašu kapitāls, tā netiek pārvērtēta, līdz tā pilnībā netiek nokārtota, apmaksu uzskaitot pašu kapitālā. Iespējamā atlīdzība, kas klasificēta kā aktīvs vai saistības, kas ir finanšu instruments un uz kuru attiecas 9. SFPS "Finanšu instrumenti", tiek novērtēta patiesajā vērtībā ar pārvērtēšanas atzīšanu peļņas vai zaudējumu aprēķinā saskaņā ar 9. SFPS. Atlīdzība, kas neietilpst 9. SFPS darbības jomā, katrā pārskata datumā tiek novērtēta patiesajā vērtībā ar pārvērtēšanas atzīšanu peļņas vai zaudējumu aprēķinā. Nemateriālā vērtība sākotnēji tiek novērtēta tās sākotnējā vērtībā (ko aprēķina kā pozitīvu starpību starp samaksātās atlīdzības un uz nekontrolējošo līdzdalību attiecināto summu un Koncerna iegādāto identificējamo aktīvu un pārņemto saistību neto summu). Ja minētā atlīdzība ir lielāka par saņemto atlīdzību, Koncerns pārliecinās, vai tas ir pareizi identificējis visus iegādātos aktīvus un pārņemtās saistības, un pārskata procedūras, kas veiktas, lai novērtētu atzīstamās summas iegādes datumā. Ja, atkārtota novērtējuma rezultātā iegūtā neto aktīvu patiesā vērtība pārsniedz samaksāto atlīdzību, tad guvumu atzīst peļņas vai zaudējumu aprēķinā. Lai veiktu vērtības samazināšanās pārbaudes, uzņēmējdarbības apvienošanas rezultātā iegūtā nemateriālā vērtība, sākot ar iegādes datumu, tiek attiecināta uz katru Koncerna naudu ienesošo vienību, kura, kā gaidāms, gūs labumu no uzņēmējdarbības apvienošanas neatkarīgi no tā, vai citi iegādātās sabiedrības aktīvi vai saistības ir attiecinātas uz šīm vienībām.

Ja nemateriālā vērtība ir attiecināta uz naudu ienesošu vienību (NIV) un kāda daļa no šīs naudu ienesošās vienības darbības tiek atsavināta, nemateriālā vērtība, kas ir saistīta ar atsavināto darbību, tiek iekļauta darbības uzskaites vērtībā, nosakot atsavināšanas guvumus vai zaudējumus. Šādā gadījumā atsavinātā nemateriālā vērtībā tiek novērtēta, pamatojoties uz atsavinātās darbības un saglabātās naudu ienesošās vienības daļas relatīvo vērtību.

Izmaiņas mātes uzņēmuma līdzdalībā meitas uzņēmumā, kuru rezultātā mātes uzņēmums nezaudē kontroli pār meitas uzņēmumu, ir pašu kapitāla darījumi (t. i., darījumi ar īpašniekiem kā īpašniekiem Kad mainās nekontrolējošo līdzdalības daļu īpatsvars, kontrolējošo un nekontrolējošo daļu līdzdalības uzskaites vērtības koriģē, lai atspoguļotu izmaiņas to relatīvajās daļās meitas uzņēmumā. Starpību starp summu, par kādu tiek koriģēta nekontrolējošā līdzdalība, un samaksātās vai saņemtās atlīdzības patieso vērtību atzīst tieši pašu kapitālā un attiecina uz mātes uzņēmuma īpašniekiem.

Ārvalstu valūtu pārvērtēšana

2.3. ĀRVALSTU VALŪTU PĀRVĒRTĒŠANA

Koncerna un Mātes sabiedrības funkcionālā valūta un finanšu pārskatā lietotā valūta ir Latvijas Republikas naudas vienība eiro (EUR). Visi darījumi ārvalstu valūtās ir pārvērtēti eiro pēc Eiropas Centrālās bankas publicēta eiro atsauces kursa attiecīgā darījuma veikšanas dienā. Monetārie aktīvi un saistības, kas izteikti ārvalstu valūtā, tiek pārrēķināti eiro pēc Eiropas Centrālās bankas publicētā eiro atsauces kursa pārskata gada pēdējā dienā. Valūtu kursa starpības, kas rodas no norēķiniem valūtās vai, atspoguļojot aktīvu un saistību posteņus, lietojot valūtas kursus, kuri atšķiras no sākotnēji darījumu uzskaitei izmantotajiem valūtas kursiem, tiek atzītas apvienotajā ienākumu pārskatā neto vērtībā. Nemonetārie posteņi, kuri uzskaitīti pēc sākotnējām izmaksām ārvalstu valūtā, norādīti, izmantojot maiņas kursu, kas bija spēkā sākotnējā darījuma dienā. Nemonetārie posteņi tiek uzrādīti to sākotnējās izmaksās, un nekādas turpmākas valūtu pārvērtēšanas netiek veiktas.

Nefinanšu aktīvi un saistības

2.4. NEMATERIĀLIE AKTĪVI

Nemateriālie aktīvi ir uzskaitīti to sākotnējā vērtībā, kura tiek amortizēta aktīvu lietderīgās lietošanas laikā, izmantojot lineāro metodi. Ja kādi notikumi vai apstākļu maiņa liecina, ka nemateriālo aktīvu bilances vērtība varētu būt neatgūstama, attiecīgo nemateriālo aktīvu vērtība tiek pārskatīta, lai noteiktu to vērtības samazināšanos. Zaudējumi vērtības samazināšanās rezultātā tiek atzīti, ja nemateriālo aktīvu bilances vērtība pārsniedz to atgūstamo summu.

Pārējie nemateriālie aktīvi galvenokārt sastāv no programmām un licencēm. Amortizācija tiek aprēķināta aktīvu lietderīgās lietošanas laikā, izmantojot lineāro metodi. Pārējo nemateriālo aktīvu lietderīgās lietošanas laiks ir 3 - 5 gadi.

Peļņa vai zaudējumi, kas rodas nemateriālo aktīvu atzīšanas pārtraukšanas rezultātā, tiek izteikti kā starpība starp aktīvu neto atsavināšanas ieņēmumiem un uzskaites vērtību, un tie tiek atzīti apvienotajā ienākumu pārskatā pēc tam, kad atzīta aktīvu pārtraukšana.

2.4.2. PĒTNIECĪBAS DARBA UN ATTĪSTĪBAS IZMAKSAS

Pētniecības darbu izmaksas tiek atzītas izdevumos tajā pārskata periodā, kad tās radušās. Atsevišķo projektu attīstības izmaksas tiek kapitalizētas, ja uzņēmums var pierādīt, ka ir tehniskais pamatojums tam, ka nemateriālo aktīvu, kas radies attīstības rezultātā, ir iespējams pabeigt, lai tas būtu pieejams lietošanai vai pārdošanai, ka ir nodoms to pabeigt un ir spēja to lietot vai pārdot, ka nemateriālais aktīvs nesīs nākotnes saimnieciskos labumus, ir pieejami pietiekoši resursi nemateriālā aktīva pabeigšanai un var ticami novērtēt izdevumus tā attīstības laikā. Citas attīstības izmaksas tiek norakstītas.

Pēc sākotnējās atzīšanas attīstības izmaksas tiek atzītas kā nemateriālais aktīvs tā iegādes vērtībā, atskaitot uzkrāto amortizāciju un uzkrātos zaudējumus no vērtības samazināšanās. Aktīvs tiek amortizēts tā paredzamajā izmantošanas laikā. Katrā pārskata perioda beigu datumā tiek novērtēts, vai nepastāv pazīmes, kas norādītu, ka aktīva vērtība varētu būt samazinājusies.

2.4.1. ODM (ORIGINAL DESIGN MANUFACTURING) AKTĪVI

Nemateriālo aktīvu sastāvā ietilpst Mātes sabiedrības un Koncerna pētniecības un attīstības darbības rezultātā radītais intelektuālais īpašums ODM (*Original Design Manufacturing*) aktīvu formā. Mātes sabiedrība un Koncerns par ODM aktīviem atzīst un, saskaņā ar 38. SGS nosacījumiem, kapitalizē tādus produktu, materiālu, iekārtu, procesu un sistēmu attīstības darbu rezultātus, kas ir iegūti mērķtiecīgi veikta izstrādes projekta rezultātā. ODM aktīvs var saturēt gan materiālu rezultātu – materiāla vai produkta prototipu, paraugu, iekārtu, sistēmu, gan arī nemateriālu rezultātu – projekta vai ražošanas dokumentāciju, dokumentētu procesu, ar patentu aizsargātu vai neaizsargātu izgudrojumu vai inovāciju.

ODM aktīvu radīšanas process tiek uzsākts tikai konkrētam identificētam vienam vai vairākiem klientiem, un tikai pēc sagaidāmā ekonomiskā rezultāta izvērtēšanas. Tas tiek precīzi pārvaldīts, tajā uzskaitot visas izmaksas – gan projektu izstrādē tieši izmantotos materiālus, gan arī pieskaitot patērētās inženierstundas to pilnā izmaksā, iekļaujot inženieru darba samaksu, kā arī pieskaitot to darba nodrošināšanai nepieciešamās izmaksas, bet neieskaitot administratīvās izmaksas.

Atzīstot ODM aktīvus nosaka katra ODM aktīva amortizācijas apjomu uz vienu, ar šī ODM aktīva lietošanu saistīta, produkta vienību, un kopējo produkta vienību skaitu, ar kuru uzkrātā vērtība tiks pilnībā amortizēta. ODM aktīvu paredzētais amortizācijas periods ir 3 gadi. Produkta piegādes cenā ietvertā ODM aktīva vienas vienības pārdošanas cena var tikt noteikta arī lielāka kā amortizācijas izmaksa.

Veicot ODM aktīva pārveidošanu, to pielāgojot vairāku klientu un dažādu produktu vajadzībām, tas tiek pārklasificēts par pamatlīdzekli, ja aktīva materiālā komponente ir būtiskāka par nemateriālo komponenti. Ja attīstības izmaksas, kas iekļautas ODM aktīvā ir neatņemama daļa no aktīva un nespēj pastāvīgi funkcionēt, ODM aktīvs tiek klasificēts kā pamatlīdzeklis. Ja ODM aktīva radīšanas procesā ieguldītas pārsvarā materiālu izmaksas, pēc tā pabeigšanas tas tiek klasificēts kā pamatlīdzeklis.

Pamatlīdzekļi

2.5. PAMATLĪDZEKĻI

Pamatlīdzekļi ir uzskaitīti to sākotnējā vērtībā, atskaitot uzkrāto nolietojumu un vērtības samazinājumu, izņemot zemi un ēkas, novērtētas pārvērtētajā vērtībā, atskaitot uzkrāto nolietojumu (ēkām) un zaudējumus no vērtības samazināšanās, kas atzīti pēc pārvērtēšanas datuma. Zemei nolietojums netiek aprēķināts. Nolietojums tiek aprēķināts šādā aktīva lietderīgās lietošanas laikā, izmantojot lineāro metodi:

Ēkas	20 - 33 gados
Iekārtas un mašīnas	5 - 10 gados
Pārējie pamatlīdzekļi	3 - 10 gados

Nolietojumu aprēķina sākot no brīža, kad pamatlīdzeklis ir gatavs lietošanai tam paredzētajam mērķim. Katrai pamatlīdzekļa daļai, kuras izmaksas ir būtiskas attiecībā pret šī pamatlīdzekļa kopējām izmaksām, nolietojums jāaprēķina atsevišķi. Ja uzņēmums atsevišķi nolieto dažas pamatlīdzekļa daļas, tas atsevišķi nolieto arī atlikušās šī paša pamatlīdzekļa daļas. Atlikumu veido tās pamatlīdzekļa daļas, kas atsevišķi nav svarīgas. Atlikušo daļu nolietojumu aprēķina, izmantojot tuvināšanas metodes, lai patiesi atspoguļotu to lietderīgās lietošanas laiku.

Ja kādi notikumi vai apstākļu maiņa liecina, ka pamatlīdzekļu bilances vērtība varētu būt neatgūstama, attiecīgo pamatlīdzekļu vērtība tiek pārskatīta, lai noteiktu to vērtības samazināšanos. Ja eksistē vērtības neatgūstamības pazīmes un ja aktīva bilances vērtība pārsniedz aplēsto atgūstamo summu, aktīvs vai naudu ģenerējošā vienība tiek norakstīta līdz tā atgūstamajai summai. Pamatlīdzekļa atgūstamā summa ir lielākā no patiesās vērtības, atskaitot pārdošanas izmaksas, un lietošanas vērtības. Nosakot lietošanas vērtību, aplēstās nākotnes naudas plūsmas tiek diskontētas to tagadnes vērtībā, izmantojot pirmsnodokļu diskonta likmi, kas atspoguļo tagadnes tirgus prognozes attiecībā uz aktīva vērtības izmaiņām un uz to attiecināmajiem riskiem.

Aktīvam, kas pats nerada ievērojamas naudas plūsmas, atgūstamā summa tiek noteikta atbilstoši tam naudas plūsmu ģenerējošajam aktīvam, pie kura tas pieder. Zaudējumi vērtības samazinājuma rezultātā tiek atzīti kā pārdotās produkcijas ražošanas izmaksas vai administrācijas izmaksas.

Pamatlīdzekļu objektu uzskaites vērtības atzīšanu pārtrauc, ja tas tiek atsavināts vai gadījumā, kad no aktīva turpmākās lietošanas nākotnē nav gaidāmi nekādi saimnieciskie labumi. Jebkāda peļņa vai zaudējumi, kas radušies pamatlīdzekļu objekta atzīšanas pārtraukšanas rezultātā (ko aprēķina kā starpību starp neto ieņēmumiem no atsavināšanas un pamatlīdzekļa bilances vērtību), tiek atzīta apvienotā ienākumu pārskatā tajā periodā, kad notikusi pamatlīdzekļa atzīšanas pārtraukšana.

Izmaksas, kas saistītas ar nomātā īpašuma uzlabojumiem, tiek kapitalizētas un atspoguļotas kā pamatlīdzekļi. Šo aktīvu nolietojums tiek aprēķināts visā nomas perioda laikā, izmantojot lineāro metodi.

Nepabeigtā celtniecība atspoguļo pamatlīdzekļu izveidošanas un nepabeigto celtniecības objektu izmaksas, un tā tiek uzskaitīta sākotnējā vērtībā. Sākotnējā vērtībā ietilpst celtniecības izmaksas un citas tiešās izmaksas. Nepabeigtajai celtniecībai nolietojums netiek aprēķināts, kamēr attiecīgie aktīvi nav gatavi lietošanai.

Gadījumos, kad datorprogrammatūra ir neatņemams aparatūras elements, kas nevar darboties bez šīs īpašās programmatūras, datorprogrammatūru uzskata par pamatlīdzekļiem.

Pamatlīdzekļu pārvērtēšana

Pamatlīdzekļu pārvērtēšana tiek veikta ar pietiekamu regularitāti (ne retāk kā reizi 5 gados), lai nodrošinātu, ka pārvērtēšanai pakļauto pamatlīdzekļu uzskaites vērtība būtiski neatšķiras no vērtības, kāda tiktu noteikta, novērtējot tos patiesajā vērtībā. Pārvērtēti tiek nekustamie īpašumi (zeme un ēkas). Pārvērtēšanu veic sertificēti vērtētāji.

Pārvērtēšanas rezultātā radies vērtības pieaugums, atskaitot atlikto nodokli, tiek uzrādīts apvienoto ienākumu pārskatā caur pašu kapitālu kā "Pamatlīdzekļu pārvērtēšanas rezerves" izmaiņas. Vērtības samazinājums savukārt tiek norakstīts no iepriekšējos gados apvienotajos ienākumos ieskaitītā attiecīgā pamatlīdzekļa vērtības pieauguma, pārsniegumu iekļaujot pārskata gada konsolidētajā apvienoto ienākumu pārskatā, savukārt pārējais samazinājums tiek atzīts pārskata gada peļņas vai zaudējumu aprēķinā. Pamatlīdzekļu pārvērtēšanas rezervi samazina pārvērtētā pamatlīdzekļa lietderīgas lietošanas laikā. Pārvērtēšanas rezervi nedrīkst sadalīt dividendēs, izlietot zaudējumu segšanai, ieskaitīt citās rezervēs, ne arī izmantot citiem mērķiem.

Krājumi

2.6. KRĀJUMI

Krājumi tiek uzskaitīti zemākajā no pašizmaksas vai neto realizācijas vērtības.

Izmaksas, kas radušās, nogādājot krājumus to tagadējā atrašanās vietā un stāvoklī, tiek uzskaitītas šādi:

- izejvielas tiek uzskaitītas atbilstoši to pirkšanas izmaksām pēc "pirmais iekšā – pirmais ārā" (FIFO) metodes;

Neto realizācijas vērtība ir aplēstā pārdošanas cena parastās uzņēmējdarbības ietvaros, atskaitot aplēstās produkcijas pabeigšanas pārdošanas izmaksas. Neto realizācijas vērtība tiek atspoguļota kā pašizmaksa, no kuras atskaitīti izveidotie uzkrājumi. Uzkrājumi tiek veidoti visiem krājumiem, kuru iegādes darījums ir vecāks par 24 mēnešiem.

Krājumu neto realizācijas vērtība

Koncerna vadība izvērtē krājumu neto realizācijas vērtību, pamatojoties uz informāciju par sagaidāmajām pārdošanas cenām un pārdošanas izmaksām, kā arī izvērtē krājumu fizisko stāvokli gada inventarizācijas laikā. Gadījumos, kad krājumu neto realizācijas vērtība ir zemāka par krājumu pašizmaksu, krājumiem tiek veidoti uzkrājumi. Koncerna vadība ir novērtējusi krājumu neto realizācijas vērtību un uzskata, ka būtiski papildu uzkrājumi 2021. gada 31. decembrī nav nepieciešami (pielikuma 23. piezīme).

Dotāciju uzskaite

2.7. DOTĀCIJU UZSKAITE

Valsts un starptautisko organizāciju finansiālais saņemtais atbalsts tiek atzīts, kad Koncerns un Mātes sabiedrība ir guvusi pietiekamu pārliecību, ka tiks izpildīti atbalsta saņemšanas nosacījumi un atbalsts tiks saņemts.

Valsts un starptautisko organizāciju finansiālais atbalsts, kas paredzēts ilgtermiņa ieguldījumu objektu iegādei, izveidošanai vai būvniecībai, tiek sākotnēji atzīts nākamo periodu ieņēmumos un sistemātiski atzīts apvienotajā ienākumu pārskatā atbilstoši ilgtermiņa ieguldījumu lietderīgās lietošanas laikam.

Pārējais valsts atbalsts tiek sistemātiski atzīts apvienotajā ienākumu pārskatā to periodu laikā, kurā Koncerns un Mātes sabiedrība iekļauj izdevumos izmaksas, kuras valsts atbalsts kompensē. Valsts atbalsts, kas ir saņemams jau radušos izdevumu vai zaudējumu segšanai vai arī paredzēts tūlītēja finansiāla atbalsta sniegšanai Koncernam un Mātes sabiedrībai un kurš nav saistīts ar turpmākām izmaksām, tiek uzrādīts apvienotajā ienākumu pārskatā periodā, kad Koncernam un Mātes sabiedrībai rodas tiesības to saņemt.

Uzkrājumi

2.8. UZKRĀJUMI

Uzkrājumi tiek atzīti, kad Koncernam un Mātes sabiedrībai ir pašreizējs pienākums (juridisks vai prakses radīts), ko izraisījis kāds pagātnes notikums, un pastāv varbūtība, ka šo saistību izpildei būs nepieciešama ekonomiskos labumus ietverošu resursu aizplūšana no Koncerna un Mātes sabiedrības, un saistību apjomu iespējams pietiekami ticami novērtēt. Ja Koncerns un Mātes sabiedrība paredz, ka uzkrājumu izveidošanai nepieciešamie izdevumi tiks daļēji vai pilnībā atmaksāti, piemēram, apdrošināšanas līguma ietvaros, šo izdevumu atmaksa tiek atzīta kā atsevišķs aktīvs tikai un vienīgi tad, kad ir praktiski skaidrs, ka šie izdevumi patiešām tiks atmaksāti. Ar jebkādu uzkrājumu saistītās izmaksas apvienotajā ienākumu pārskatā tiek atspoguļotas, atskaitot summas, kas atzītas izdevumu apmaksai.

Koncerna saražotie Produkti ar darbības traucējumiem, kuri neatbilst specifikācijai vai ir ar defektiem var tikt atgriezti Sabiedrībai. Sabiedrības vienīgā atbildība saskaņā ar garantiju ir uz sava rēķina salabot vai nomainīt neatbilstošo vai bojāto produktu.

Šī garantija neattiecas uz:

- pirmajiem izstrādājumiem, prototipiem, pirmsprodukcijas vienībām, ražojuma testa vienībām;
- jebkuriem Produktiem, kurus ir labojis Pircējs vai trešā persona;
- jebkuriem Produktiem, kas ir izmantoti nepareizi, neatbilstošas lietošanas vai nolaidības dēļ.

Garantijas termiņš ir 1 līdz 2 gadi, individuāli katram klientam

Tā kā garantija dod klientam pārliecību, ka produkts darbosies, kā paredzēts, vismaz vienu gadu, HansaMatrix uzskaita šo garantijas veidu saskaņā ar SGS 37 "Uzkrājumi, iespējamās saistības un iespējami aktīvi", proti, tiek veidoti uzkrājumi paredzamajām produkta remonta izmaksām turpmākajos 12 - 24 mēnešos pēc produkta iegādes. Šāda veida garantiju uzskaite nemainās, proti, tās nerada atsevišķu izpildes pienākumu.

Noma

2.9. NOMA
Koncerns līguma sākumā izvērtē, vai līgums ir noma vai ietver nomu, Proti, vai līgums piešķir tiesības kontrolēt identificētā aktīva izmantošanu noteiktu laika periodu apmaiņā pret atlīdzību.

Koncerns kā nomnieks

Koncerns piemēro vienotu atzīšanas un novērtēšanas pieeju visām nomām, izņemot īstermiņa nomu un zemas vērtības aktīvu nomu. Koncerns atzīst nomas saistības attiecībā uz nomas maksājumu veikšanu un tiesības izmantot aktīvu, kas atspoguļo tiesības lietot nomas līguma pamatā esošos aktīvus.

TIESĪBAS IZMANTOT AKTĪVU

Koncerns atzīst tiesības izmantot aktīvu nomas sākuma datumā (proti, datumā, kad pamatā esošais aktīvs nomniekam ir pieejams izmantošanai). Tiesības izmantot aktīvu tiek uzskaitīti to sākotnējā vērtībā (izmaksās), atskaitot uzkrāto nolietojumu un zaudējumus no vērtības samazināšanās un veicot korekcijas atbilstoši nomas saistību atkārtotam novērtējumam. Tiesības izmantot aktīvu izmaksas ietver nomas saistību sākotnējā novērtējuma summu, jebkuras sākotnējās tiešās izmaksas, kas radušās nomniekam, un jebkurus nomas maksājumus, kas izdarīti nomas sākuma datumā vai pirms tā, atskaitot saņemtos nomas veicināšanas maksājumus. Tiesības izmantot aktīvu nolietojumu aprēķina nomas termiņā vai aktīva aplēstajā lietderīgās lietošanas laikā atkarībā no tā, kurš no tiem īsāks, izmantojot lineāro metodi. Piemērotie aktīvu lietderīgās lietošanas laiki ir šādi:

- Tehnoloģiskās iekārtas un mašīnas - 2 - 5 gadi
- Zemes noma līdz 50 gadiem
- Automašīnas un pārējās iekārtas - 2 - 5 gadi

Ja īpašumtiesības uz nomāto aktīvu nomas termiņa beigās tiek nodotas nomniekam vai ja tiesības lietot aktīvu izmaksas atspoguļo to, ka nomnieks izmantos pirkšanas iespēju, nolietojumu aprēķina, izmantojot aktīva aplēsto lietderīgās lietošanas laiku.

Uz tiesībām izmantot aktīvus attiecas arī vērtības zuduma novērtēšana. Ja gadījumā pastāv norādes par vērtības zudumu, jebkura nemateriālā aktīva atlikusī vērtība tiek izvērtēta un samazināta atbilstoši tās atgūstamai vērtībai, kas ir augstākā no tiesību izmantot aktīvu pārdošanas cenas un lietošanas vērtības, atzīstot vērtības samazinājumu kā izmaksas peļņas vai zaudējumu aprēķinā.

NOMAS SAISTĪBAS

Nomas sākuma datumā Koncerns atzīst nomas saistības nomas termiņa laikā veicamo nomas maksājumu pašreizējā vērtībā. Nomas maksājumi ietvar fiksētos nomas maksājumus (ieskaitot pēc būtības fiksētos nomas maksājumus), atskaitot jebkādus nomas veicināšanas maksājumus, mainīgos nomas maksājumus, kas ir atkarīgi no indeksa vai likmes, summas, kas nomniekam būtu jāmaksā kā atlikušās vērtības garantijas. Nomas maksājumi ietver arī pirkšanas iespējas izmantošanas cenu, ja ir pietiekams pamats uzskatīt, ka Koncerns izmantos šo iespēju, un soda naudas maksājumus par nomas izbeigšanu, ja nomas termiņš atspoguļo to, ka Koncerns izmanto iespēju izbeigt nomu.

Mainīgie nomas maksājumi, kas nav atkarīgi no indeksa vai likmes, tiek atzīti par izmaksām (ja vien minētās izmaksas nav radušās, ražojot krājumus) periodā, kurā bijis notikums vai radušies apstākļi, kas izraisījuši attiecīgo maksājumu.

Aprēķinot nomas maksājumu pašreizējo vērtību, Koncerns izmanto savu salīdzināmo aizņēmuma procentu likmi nomas sākuma datumā, jo nomā ietverto procentu likmi nekavējoties noteikt nav iespējams. Pēc nomas sākuma datuma nomas saistību summa tiek palielināta, lai atspoguļotu procentu pieaugumu, un samazināta par veiktajiem nomas maksājumiem. Nomas saistību uzskaites vērtība tiek pārvērtēta apstākļu maiņas gadījumā, ja mainās nomas termiņš, mainās nomas maksājumi (piem., mainās nākotnes maksājumi, ja mainījies šādu nomas maksājumu aprēķināšanā izmantotais indekss vai likme) vai mainās pamatā esošā aktīva pirkšanas iespējas novērtējums.

ĪSTERMIŅA NOMA UN ZEMAS VĒRTĪBAS AKTĪVU NOMA

Koncerns izmanto iespēju nepiemērot standarta prasības īstermiņa nomas atzīšanai attiecībā uz tehnoloģisko iekārtu un mašīnu īstermiņa nomu (proti, šo nomu termiņš no sākuma datuma ir 12 mēneši vai īsāks, un tajās nav paredzēta pirkšanas iespēja). Koncerns arī izmanto iespēju nepiemērot standarta prasības attiecībā uz zemas vērtības aktīvu nomu saistībā ar tā biroja iekārtām, kuru vērtība uzskatāma par zemu. Nomas maksājumi par īstermiņa nomu un zemas vērības aktīvu nomu tiek atzītas izmaksās pēc lineārās metodes visā nomas termiņa laikā.

Noma

Koncerns kā iznomātājs

Noma, kuras ietvaros Koncerns būtībā nenodod visus ar pamatā esošā aktīva īpašumtiesībām saistītos riskus un atlīdzības, tiek klasificēta kā operatīvā noma. Nomas ieņēmumi tiek uzskaitīti visā nomas termiņa laikā, izmantojot lineāro metodi, un iekļauti peļņas vai zaudējumu aprēķinā kā ieņēmumi, jo attiecināmi uz saimniecisko darbību. Sākotnējās tiešās izmaksas, kas radušās, vienojoties par operatīvo nomu, tiek pieskaitītas nomātā aktīva uzskaites vērtībai un atzītas visā nomas termiņa laikā tāpat kā nomas ieņēmumi. Iespējamās nomas maksas atzīst kā ieņēmumus periodā, kurā tās nopelnītas.

Koncerns un Mātes sabiedrība kā iznomātāji

Aktīvi, kas tiek iznomāti operatīvajā nomā, tiek uzrādīti pamatlīdzekļu sastāvā iegādes vērtībā, atskaitot uzkrāto nolietojumu. Nolietojumu aprēķina pēc lineārās metodes attiecīgo pamatlīdzekļu lietderīgās lietošanas laikā, lai norakstītu pamatlīdzekļa vērtību līdz tā aplēstajai atlikušajai vērtībai.

Nomas ieņēmumi no operatīvās nomas tiek ietvertas apvienoto ienākumu pārskatā pēc lineārās metodes nomas perioda laikā.

Finanšu aktīvi un saistības

2.10. FINANŠU AKTĪVI

Finanšu aktīvus Koncerns klasificē šādi:

- finanšu aktīvi amortizētajā iegādes vērtībā,
- pašu kapitāla instrumenti patiesajā vērtībā ar pārvērtēšanas atzīšanu citos ienākumos, kas netiek atspoguļoti peļņas vai zaudējumu aprēķinā,
- finanšu aktīvi patiesajā vērtībā ar pārvērtēšanas atzīšanu peļņas vai zaudējumu aprēķinā,
- parāda instrumenti patiesajā vērtībā ar pārvērtēšanas atzīšanu patiesajā vērtībā ar pārvērtēšanas atzīšanu citos ienākumos, kas netiek atspoguļoti peļņas vai zaudējumu aprēķinā.

Finanšu aktīvi amortizētajā iegādes vērtībā

Finanšu aktīvs tiek novērtēts amortizētajā iegādes vērtībā, ja tas atbilst abām tālāk minētajām prasībām un nav klasificēts kā finanšu aktīvs patiesajā vērtībā ar pārvērtēšanas atzīšanu peļņas vai zaudējumu aprēķinā:

a) finanšu aktīvs tiek turēts tāda biznesa modeļa ietvaros, kura mērķis ir turēt aktīvus, lai iekasētu līgumiskās naudas plūsmas; un

b) saskaņā ar līguma nosacījumiem finanšu aktīvs noteiktos datumos rada naudas plūsmas, kas ietver vienīgi pamatsummas un procentu maksājumus.

Šos aktīvus sākotnēji novērtē patiesajā vērtībā, pieskaitot uz to iegādi tieši attiecināmās darījuma izmaksas. Pēc sākotnējās atzīšanas aktīvus novērtē amortizētajā iegādes vērtībā, izmantojot efektīvās procentu likmes metodi. Amortizētā iegādes vērtība tiek samazināta par zaudējumiem no vērtības samazināšanās. Peļņa vai zaudējumi no valūtas kursu svārstībām, vērtības samazinājums un procentu ieņēmumi tiek atzīti peļņas vai zaudējumu aprēķinā. Jebkāda peļņa vai zaudējumi, kas radušies finanšu aktīva atzīšanas pārtraukšanas rezultātā, tiek atzīti peļņas vai zaudējumu aprēķinā.

Finanšu aktīvi un saistības

Pašu kapitāla instrumenti patiesajā vērtībā ar pārvērtēšanas atzīšanu citos ienākumos, kas netiek atspoguļoti peļņas vai zaudējumu aprēķinā

Sākotnējās atzīšanas brīdī Koncerns var izdarīt neatsaucamu izvēli klasificēt savus ieguldījumus kapitālā kā pašu kapitāla instrumentus patiesajā vērtībā ar pārvērtēšanas atzīšanu citos ienākumos, kas nav atspoguļoti peļņas vai zaudējumu aprēķinā, ja a) tie atbilst SGS Nr. 32 "Finanšu instrumenti: informācijas atklāšana un sniegšana" sniegtajai pašu kapitāla instrumentu definīcijai un b) tie netiek turēti tirdzniecības nolūkā. Klasifikācija tiek veikta, novērtējot katru finanšu instrumentu atsevišķi. Šos instrumentus sākotnēji novērtē patiesajā vērtībā, pieskaitot uz to iegādi tieši attiecināmās darījuma izmaksas. Pēc sākotnējās atzīšanas tos novērtē patiesajā vērtībā. Dividendes tiek uzrādītas peļņas vai zaudējumu aprēķinā. Pārējā neto peļņa un zaudējumi tiek uzkrāti citos ienākumos, kas netiek atspoguļoti peļņas vai zaudējumu aprēķinā, un nekad netiek uzrādīt peļņas vai zaudējumu aprēķinā vai pārklasificēti uz to.

Finanšu aktīvi patiesajā vērtībā ar pārvērtēšanas atzīšanu peļņas vai zaudējumu aprēķinā

Šie finanšu instrumenti ietver tirdzniecībai turētus finanšu aktīvus un finanšu aktīvus, kas sākotnējā atzīšanā noteikti patiesajā vērtībā ar pārvērtēšanas atzīšanu peļņas vai zaudējumu aprēķinā. Finanšu instrumenti tiek uzskatīti par turētiem tirdzniecībai, ja tos plānots pārdot tuvākajā nākotnē. Atvasinātie finanšu instrumenti arī tiek klasificēti kā turēti tirdzniecībai, izņemot, ja tie ir riska ierobežošanas instrumenti. Finanšu instrumenti, kas rada līgumiskas naudas plūsmas, kuras neveido vienīgi pamatsummas un procentu maksājumi, tiek klasificēti un novērtēti patiesajā vērtībā ar pārvērtēšanas atzīšanu peļņas vai zaudējumu aprēķinā. Šiem instrumentiem tieši attiecināmās darījuma izmaksas tiek atzītas peļņas vai zaudējumu aprēķinā to rašanās brīdī. Pēc sākotnējās atzīšanas tos novērtē patiesajā vērtībā. Neto vērtības izmaiņas tiek atzītas peļņas vai zaudējumu aprēķinā.

Parāda instrumenti patiesajā vērtībā ar pārvērtēšanas atzīšanu citos ienākumos, kas netiek atspoguļoti peļņas vai zaudējumu aprēķinā

Parāda instruments tiek novērtēts patiesajā vērtībā ar pārvērtēšanas atzīšanu citos ienākumos, kas netiek atspoguļoti peļņas vai zaudējumu aprēķinā, ja tas atbilst abām tālāk minētajām prasībām un nav klasificēts kā finanšu aktīvs patiesajā vērtībā ar pārvērtēšanas atzīšanu peļņas vai zaudējumu aprēķinā: a) finanšu aktīvs tiek turēts tāda biznesa modeļa ietvaros, kura mērķis ir turēt aktīvus, lai iekasētu līgumiskās naudas plūsmas; un b) saskaņā ar līguma nosacījumiem finanšu aktīvs noteiktos datumos rada naudas plūsmas, kas ietver vienīgi pamatsummas un procentu maksājumus. Šos aktīvus sākotnēji novērtē patiesajā vērtībā, pieskaitot uz to iegādi tieši attiecināmās darījuma izmaksas. Pēc sākotnējās atzīšanas aktīvus novērtē amortizētajā iegādes vērtībā. Peļņa vai zaudējumi no valūtas kursu svārstībām, procentu ieņēmumi, kas aprēķināti, izmantojot efektīvās procentu likmes metodi, un vērtības samazinājums tiek atzīti peļņas vai zaudējumu aprēķinā. Pārējā neto peļņa un zaudējumi tiek atzīti citos ienākumos, kas netiek atspoguļoti peļņas vai zaudējumu aprēķinā. Ja finanšu aktīva atzīšana tiek pārtraukta, jebkāda peļņa vai zaudējumi, kas uzkrāti citos ienākumos, kas netiek atspoguļoti peļņas vai zaudējumu aprēķinā, tiek pārklasificēti uz peļņas vai zaudējumu aprēķinu.

Finanšu aktīvi un saistības

Finanšu aktīvu atzīšanas pārtraukšana

Finanšu aktīva (vai atkarībā no apstākļiem finanšu aktīva daļas vai līdzīgu finanšu aktīvu grupas daļas) atzīšana tiek pārtraukta, kad:

tiesības uz naudas plūsmām no attiecīgā finanšu aktīva posteņa beidzas

vai

uz debitoru parāda atlikumu attiecas regresa faktoringa līgums

vai

Koncerns ir nodevis savas tiesības uz naudas plūsmām no finanšu aktīva vai ir uzņēmies pienākumu veikt visu saņemto naudas plūsmu, kuras tas iekasē kādu trešo personu vārdā, pārskaitījumus bez būtiskas kavēšanās ("caurplūstošās izmaksas"); un vai nu (a) Koncerns ir nodevis būtībā visus riskus un atlīdzības no īpašumtiesībām uz finanšu aktīvu, vai (b) Koncerns nav ne nodevis, ne saglabājis būtībā visus riskus un atlīdzības no īpašumtiesībām uz finanšu aktīvu, bet saglabājis kontroli pār attiecīgo aktīvu.

Ja Koncerns nodevis savas tiesības uz naudas plūsmām no finanšu aktīva vai ir uzņēmies pienākumu veikt visu saņemto naudas plūsmu, kuras tas iekasē kādu trešo personu vārdā, pārskaitījumus bez būtiskas kavēšanās, tas izvērtē, vai un cik lielā mērā tas saglabājis ar īpašumtiesībām saistītos riskus un atlīdzības. Ja Koncerns nav ne nodevis, ne saglabājis būtībā visus riskus un atlīdzības no īpašumtiesībām uz finanšu aktīvu un ir saglabājis kontroli pār attiecīgo aktīvu, tas turpina finanšu aktīva atzīšanu tādā apmērā, kas atbilst tā saglabātajai iesaistei attiecībā uz šo finanšu aktīvu

Ja Koncerna saglabātā iesaiste izpaužas nodotā aktīva garantēšanā, tad Koncerna turpmāko saistību apmērs ir mazākais no aktīva posteņa vērtības un saņemamās maksimālās atlīdzības vērtības, kādu Koncernam var pieprasīt atmaksāt.

Finanšu instrumentu savstarpējs ieskaits

Finanšu aktīvi un saistības tiek ieskaitītas un neto summa tiek uzrādīta pārskatā par finansiālo stāvokli tikai tad, ja pastāv likumīgas tiesības veikt savstarpēju ieskaitu un atzīt summas, un ir nolūks veikt neto norēķinus vai pārdot aktīvu un nokārtot saistības tajā pašā laikā.

Finanšu aktīvi un saistības

2.11. FINANŠU SAISTĪBAS

Finanšu saistības Koncerns klasificē šādi:

- **finanšu saistības amortizētajā iegādes vērtībā,**
- **finanšu aktīvi patiesajā vērtībā ar pārvērtēšanas atzīšanu peļņas vai zaudējumu aprēķinā.**

Finanšu saistības amortizētajā iegādes vērtībā

Finanšu saistības tiek novērtētas amortizētajā iegādes vērtībā, ja tās netiek turētas tirdzniecībai un sākotnējā atzīšanā nav noteiktas kā tirdzniecībai turētas finanšu saistības. Šīs finanšu saistības sākotnēji tiek novērtētas patiesajā vērtībā, atskaitot tieši attiecināmās darījuma izmaksas. Pēc sākotnējās atzīšanas šīs finanšu saistības tiek novērtētas amortizētajā iegādes vērtībā, izmantojot efektīvās procentu likmes metodi.

Finanšu saistību atzīšanas pārtraukšana

Koncerns pārtrauc finanšu saistību atzīšanu, tad un tikai tad, kad Koncerna saistības ir izpildītas, atceltas vai tās ir beigušās. Starpība starp finanšu saistību uzskaites vērtību un samaksāto un maksājamo atlīdzību tiek atzīta peļņas vai zaudējumu aprēķinā.

Finanšu saistības patiesajā vērtībā ar pārvērtēšanas atzīšanu peļņas vai zaudējumu aprēķinā

Finanšu saistības tiek klasificētas kā noteiktas patiesajā vērtībā ar pārvērtēšanas atzīšanu peļņas vai zaudējumu aprēķinā, ja tās tiek turētas tirdzniecībai vai sākotnējā atzīšanā ir noteiktas kā tirdzniecībai turētas finanšu saistības. Šai finanšu saistību kategorijai tieši attiecināmās darījuma izmaksas tiek atzītas peļņas vai zaudējumu aprēķinā to rašanās brīdī. Finanšu saistības patiesajā vērtībā ar pārvērtēšanas atzīšanu peļņas vai zaudējumu aprēķinā tiek novērtētas patiesajā vērtībā, to vērtības izmaiņas un procentu izmaksas atzīstot peļņas vai zaudējumu aprēķinā.

Ja Koncerns izmanto atvasinātos finanšu instrumentus, tad šādus instrumentus sākotnēji atzīst patiesajā vērtībā datumā, kurā tie noslēgti, un pēc tam tie tiek pārvērtēti patiesajā vērtībā. Atvasinātie finanšu instrumenti tiek klasificēti kā finanšu aktīvi, ja to patiesā vērtība ir pozitīva, un kā finanšu saistības, ja to patiesā vērtība ir negatīva.

Hibrīda (saliktā) līgumā iegultais atvasinātais finanšu instruments ar finanšu saistībām tiek nodalīts no galvenā līguma un uzskaitīts kā atsevišķs finanšu instruments, ja: tā ekonomiskais raksturojums un riski nav cieši saistīti ar galveno līgumu; kāds atsevišķs instruments ar tādiem pašiem nosacījumiem kā iegultais atvasinātais instrumentus atbilstu atvasināta finanšu instrumenta definīcijai; un hibrīda (saliktais) līgums netiek novērtēts patiesajā vērtībā ar pārvērtēšanas atzīšanu peļņas vai zaudējumu aprēķinā. Iegultie atvasinātie finanšu instrumenti tiek novērtēti patiesajā vērtībā, to patiesās vērtības izmaiņas atzīstot peļņas vai zaudējumu aprēķinā. Pārvērtēšana tiek veikta tikai tādā gadījumā, ja mainās līguma nosacījumi, kas būtiski ietekmē iepriekš noteiktās naudas plūsmas, vai ja finanšu aktīvs tiek pārklasificēts un vairs netiek uzskaitīts patiesajā vērtībā ar pārvērtēšanas atzīšanu peļņas vai zaudējumu aprēķinā.

Finanšu aktīvi un saistības

2.12. PATIESĀS VĒRTĪBAS NOTEIKŠANA

Patiesā vērtība ir summa, pret kuru varētu apmainīt aktīvu vai nokārtot saistības starp tirgus dalībniekiem parastu darījumu ietvaros vērtēšanas datumā.

Patiesā vērtība tiek noteikta, pamatojoties uz pieņēmumu, ka aktīva pārdošanas vai saistību dzēšanas darījums veikts:

- aktīva vai saistību galvenajā tirgū vai
- ja šāda galvenā tirgus nav, visizdevīgākajā aktīva vai saistību tirgū.

Koncerns nosaka finanšu instrumenta patieso vērtību, izmantojot šāda instrumenta aktīvā tirgū kotētas cenas, ja iespējams. Aktīvs tirgus ir tāds, kurā darījumi attiecībā uz aktīviem vai saistībām notiek pietiekami bieži un pietiekamā apjomā, lai nepārtraukti sniegtu cenas noteikšanai nepieciešamo informāciju.

Ja patiesajā vērtībā noteiktajam finanšu instrumentam ir pieejama pircēja piedāvātā augstākā cena un pārdevēja noteiktā zemākā cena, Koncerns novērtē aktīvus atbilstoši pircējā piedāvātajai augstākajai cenai un saistības – atbilstoši pārdevēja noteiktajai zemākajai cenai.

Ja aktīvā tirgū kotētas cenas nav pieejamas, Koncerns piemēro novērtēšanas metodes, kas ir piemērotas attiecīgajiem apstākļiem un kurām ir pieejami pietiekami dati, pēc iespējas vairāk izmantojot attiecīgos novērojamos datus un pēc iespējas mazāk – nenovērojamos datus.

Sākotnējā atzīšanā finanšu instrumenta patiesā vērtība parasti tiek noteikta atbilstoši darījuma cenai.

Nosakot aktīva vai saistību patieso vērtību, Koncerns pēc iespējas izmanto novērojamus tirgus datus. Patiesās vērtības novērtējumi tiek klasificēti dažādos patiesās vērtības hierarhijas līmeņos atkarībā no vērtēšanas metodēs izmantotajiem datiem:

1. līmenis: kotētas (nekoriģētas) tirgus cenas aktīvā identisku aktīvu vai saistību tirgū;
2. līmenis: dati, kas nav 1. līmenī ietilpstošās kotētās cenas un ko tieši (proti, kā cenas) vai netieši (proti, kā no cenām atvasināti dati) novēro attiecībā uz aktīviem vai saistībām;
3. līmenis: dati par aktīviem vai saistībām, kas nav balstīti uz novērojamiem tirgus datiem (nenovērojamie dati).

Koncerns atzīst aktīvu vai saistību pārnešanu no viena hierarhijas līmeņa uz citu tā pārskata perioda beigās, kurā attiecīgās izmaiņas notikušas.

2.13. FINANŠU INSTRUMENTU UN LĪGUMA AKTĪVU VĒRTĪBAS SAMAZINĀJUMS

Koncerns atzīst uzkrājumus paredzamajiem kredītzaudējumiem saistībā ar finanšu aktīviem amortizētajā iegādes vērtībā un līgumu aktīviem. Uzkrājumi zaudējumiem no vērtības samazināšanās tiek veidoti, pamatojoties uz paredzamajiem kredītzaudējumiem.

Vērtības samazināšanās tiek noteikta, piemērojot vienu no divām pieejām:

a) 12 mēnešos paredzamie kredītzaudējumi: tie ir paredzamie kredītzaudējumi, kas varētu rasties saistību neizpildes gadījumā 12 mēnešu laikā pēc pārskata datuma; un

b) aktīva dzīves ciklā paredzamie zaudējumi: tie ir paredzamie kredītzaudējumi, kas varētu rasties saistību neizpildes gadījumā visā finanšu instrumenta dzīves cikla laikā.

Koncerns un Mātes sabiedrība novērtē debitoru parādus un līguma aktīvus izmantojot vienkāršoto pieeju - šim postenim zaudējumu atskaitījumus vienmēr novērtē kā summu, kas vienāda ar visā darbības laikā paredzamajiem kredītzaudējumiem.

Individuāli vērtētajiem finanšu aktīviem amortizētajā iegādes vērtībā tiek piemērota 9. SFPS noteiktā vispārējā pieeja, izmantojot paredzamo kredītzaudējumu modeli, kura ietvaros finanšu aktīva vērtības korekcijas tiek aprēķinātas, izmantojot šādus trīs mainīgos lielumus: riska darījums, kurā netiek pildītas saistības (angl: Exposure at Default (EAD)), saistību nepildīšanas zaudējumi (angl.: Loss Given Default (LGD)) un saistību nepildīšanas varbūtība (angl.: Probability of Default (PD)).

Finanšu aktīviem amortizētajā iegādes vērtībā, kuru kredītrisks uzskatāms par pieņemamu, uzkrājumi tiek veidoti, pamatojoties uz 12 mēnešu laikā paredzamajiem kredītzaudējumiem. Tomēr, ja kopš aizdevuma izsniegšanas ir vērojams būtisks kredītriska pieaugums, uzkrājumu apmēra noteikšanā jāņem vērā paredzamie kredītzaudējumi visa aktīva dzīves cikla laikā.

Nauda un naudas ekvivalenti

2.14. NAUDA UN NAUDAS EKVIVALENTI

Naudas un naudas ekvivalentu atlikumu veido nauda bankā un kasē un īstermiņa noguldījumi, kuru sākotnējais dzēšanas termiņš nepārsniedz trīs mēnešus. Naudas plūsmas pārskats tiek sagatavots saskaņā ar netiešo metodi, veicot korekcijas, lai saskaņotu peļņu no saimnieciskās darbības ar naudas plūsmu no saimnieciskās darbības, darbības ar ieguldījumiem un finansiālās darbības.

Debitoru parādi

2.15. DEBITORU PARĀDI

Debitoru parāds atspoguļo Koncerns un Mātes sabiedrība tiesības uz beznosacījuma atlīdzības summu (t.i., pirms atlīdzības maksāšanas ir nepieciešams tikai laika posms).

Koncerns un Mātes sabiedrība iedala savus pircēju un pasūtītāju parādus divos portfeļos atkarībā no biznesa modeļa.

- Pircēju un pasūtītāju parādi no līgumiem ar klientiem, kas turēti tāda biznesa modeļa ietvaros, kura mērķis ir turēt aktīvus, lai iekasētu līgumiskās naudas plūsmas, tiek uzskaitīt amortizētajā iegādes vērtībā, un tiem tiek veikta vērtības samazināšanās pārbaude,
- Pircēju un pasūtītāju parādi no līgumiem ar klientiem, kas turēti vienīgi pārdošanai tiek novērtēti patiesajā vērtībā ar pārvērtēšanas atzīšanu peļņas vai zaudējumu aprēķinā.

Koncerns un Mātes sabiedrība paredzamos kredītzaudējumus, debitoriem novērtē, balstoties uz pēdējo 3 gadu vēsturiskajiem datiem, un gadījumos, kad vēsturiskie dati nav pieejami, izdarot pieņēmumus.

Faktorings

Saskaņā ar faktoringa līgumiem gūtie ieņēmumi tiek uzskaitīti kā saistības pret faktoru, ja Koncerns vai Mātes sabiedrība paliek pakļauta ar attiecīgo debitoru saistītajam kredītriskam. Ja kredītrisku saglabā otra līgumslēdzēja puse jeb faktoringa devējs, tad attiecīgā debitora atlikums tiek samazināts par minēto ieņēmumu summu. Esošo faktoringa līgumu gadījumā Koncerns un Mātes sabiedrība savā bilancē uzrāda tikai nefaktorizēto debitora daļu – parasti 10%. Nefaktorizēto debitoru daļu uzskaita at FVTPL, ko nosaka balstoties uz sagaidāmajām naudas plūsmām.

Ņemot vērā, ka 10% parasti tiek atmaksāti 2 – 3 mēnešu laikā, naudas vērtība laikā būtiski neietekmē atlikušā debitoru parāda patieso vērtību.

2021.gada laikā aptuveni 40% no pārdošanas tika veikta izmantojot faktoringa līgumu.

Ieņēmumu atzīšana

2.16. IEŅĒMUMU ATZĪŠANA

Koncerns un Mātes sabiedrība ir secinājuši, ka atsevišķu preču vai pakalpojumu (izpildes pienākumu) kontrole tiek īstenota laika gaitā.

2.16.1. Produktu un pakalpojumu pārdošana

Koncerns pārdod šādus produktus: datu tīklu infrastruktūra, industriālie produkti, ierīču internets, optikas un fotonikas produkti.

Koncerns un Mātes sabiedrība atzīst ieņēmumus no produktu un pakalpojumu pārdošanas laika gaidā, jo klientiem piegādātie produkti un sniegtie pakalpojumi ir izstrādāti tieši atbilstoši klientu prasībām pēc individuāla pasūtījuma un, lai attiecīgos aktīvus varētu izmantot citiem nolūkiem, to būtu būtiski jāpārveido. Turklāt Koncernam un Mātes sabiedrībai ir tiesības arī uz samaksu par visiem līdz attiecīgajam brīdim saražotajiem produktiem. Pircēju un pasūtītāju parādu atmaksas termiņi ir 30-90 dienu laikā pēc piegādes.

Koncerna un Mātes sabiedrības ražošanas cikla specifikas dēļ nav iespējams pamatoti novērtēt izpildes pienākuma izpildes progresu līdz pilnīgai tā izpildei. Tāpēc Koncerns un Mātes sabiedrība atzīst ieņēmumus atbilstoši izmaksām, kas radušās līdz attiecīgajam brīdim.

2.16.2. Apjoma atlaides

Koncerns un Mātes sabiedrība nodrošina retrospektīvu apjoma atlaidi dažiem klientiem, ja perioda laikā iegādāto produktu kopsumma pārsniedz līgumā noteikto slieksni. Atlaides tiek piemērotas tikai konkrētajā periodā (vienā kalendārajā mēnesī) iegādāto produktu kopsummai un netiek attiecinātas uz citiem periodiem.

2.16.3. Nozīmīga finansēšanas komponente

Parasti Koncerns un Mātes sabiedrība no saviem klientiem saņem īstermiņa avansa maksājumus. Piemērojot 15. SFPS sniegto praktisko paņēmienu, Koncerns un Mātes sabiedrība nekoriģē apsolītās atlīdzības summu, ņemot vērā nozīmīgas finanšu komponentes ietekmi, ja līguma slēgšanas laikā Koncerns paredz, ka periods starp brīdi, kad tas nodod klientam apsolītās preces vai pakalpojumus, un brīdi, kad klients par minētajām precēm vai pakalpojumiem samaksā, nebūs ilgāks par vienu gadu.

Ja periods ir garāks par vienu gadu, šādu līgumu darījuma cena tiek diskontēta, izmantojot likmi, kas tiktu atspoguļota atsevišķā finansēšanas darījumā starp Koncernu un tā klientiem līguma slēgšanas brīdī, lai ņemtu vērā nozīmīgo finansēšanas komponenti.

2.16.4. Galvenais uzņēmums un aģents

Vairumā gadījumu Koncerns, sniedzot ražošanas pakalpojumus klientiem, darbojas kā galvenais uzņēmums. Tomēr dažos gadījumos Mātes sabiedrība no klientiem saņem materiālus, kuri tiek ieražoti klienta pasūtītajos produktos un nogādāti atpakaļ klientiem. Šie materiāli pieder klientiem, ir paredzēti tikai konkrētam klienta pasūtījuma izpildei, un Mātes sabiedrība tos pieņem tikai pārstrādei. Klientu materiālu vērtība tiek uzskaitīta ārpusbilancē, jo Mātes sabiedrība nevar norādīt, kā izmantojami materiāli, vai gūt labumu no tās.

2.16. Ieņēmumu atzīšana

2.16.5. Līguma aktīvi

Ieņēmumiem no pakalpojumiem sākotnēji tiek atzīts līguma aktīvs, jo atlīdzības saņemšana ir atkarīga no veiksmīgas uzstādīšanas pabeigšanas. Pēc tam, kad uzstādīšana ir pabeigta un klients to ir pieņēmis, summa, kas atzīta kā līguma aktīvs, tiek pārklasificēta uz pircēju un pasūtītāju parādiem. Līguma aktīviem tiek atzīti sagaidāmie kredītzaudējumi.

2.16.6. Līguma saistības (no klientu līgumiem saņemtie avansi)

Līguma saistības ir pienākums nodot preces vai pakalpojumus klientam, par kuru Koncerns un Mātes sabiedrība ir saņēmuši atlīdzību (vai atlīdzības summu) no klienta. Ja klients maksā atlīdzību, pirms Koncerns un Mātes sabiedrība nodod preces vai pakalpojumus klientam, līguma saistības tiek atzītas, kad maksājums ir veikts vai maksājums ir jāveic (atkarībā no tā, kas ir agrāk). Līguma saistības tiek atzītas kā ieņēmumi, kad Koncerns un Mātes sabiedrība veic izpildes pienākumus.

2.16.7. Ieņēmumi no līdzdalības

Koncerns un Mātes sabiedrība ieņēmumus no līdzdalības kapitālos (dividendes) atzīst tad, kad ir noteiktas tiesības saņemt maksājumu.

2.17. Dividenžu sadale

Mātes sabiedrības akcionāram izmaksājamās dividendes tiek atspoguļotas kā saistības finanšu pārskatos periodā, kurā Mātes sabiedrības akcionārs dividendes ir apstiprinājis.

Nodokļi

2.18. NODOKĻI

2.18.1. Uzņēmumu ienākuma nodoklis

Sakot ar 2018. gada 1. janvāri, saskaņā ar Latvijas Republikas Uzņēmumu ienākuma nodokļa likuma izmaiņām juridiskām personām nav jāmaksā ienākuma nodoklis par gūto peļņu. Uzņēmumu ienākuma nodoklis tiek maksāts par sadalīto peļņu un nosacīti sadalīto peļņu. Tādējādi pārskata perioda un atliktā nodokļa aktīvi un saistības tiek novērtētas, izmantojot nodokļu likmi, kas piemērojama nesadalītajai peļņai. Sākot ar 2018. gada 1. janvāri, sadalītajai un nosacīti sadalītajai peļņai tiek piemērota nodokļa likme 20 procentu apmērā no bruto summas jeb 20/80 no neto izmaksām. Uzņēmumu ienākuma nodoklis par dividenžu izmaksu tiek atzīts peļņas vai zaudējumu aprēķinā kā izmaksas tajā pārskata periodā, kad attiecīgās dividendes pasludinātas, savukārt pārējiem nosacītās peļņas objektiem – brīdī, kad izmaksas radušās pārskata gada ietvaros.

Par pārskata gadu aprēķinātais uzņēmumu ienākuma nodoklis tiek atzīts peļņas vai zaudējumu aprēķinā, izņemot, ja tas attiecas uz posteņiem, kas atzīti tieši pašu kapitālā vai pārējos apvienotajos ienākumos; šādā gadījumā to atzīst pašu kapitālā vai pārējos apvienotajos ienākumos.

2.18.2. Atliktais uzņēmumu ienākuma nodoklis

Atliktais nodoklis tiek aprēķināts, piemērojot saistību metodi visām pagaidu starpībām starp aktīvu un saistību vērtībām, kas tika izmantotas nodokļu aprēķiniem, un to vērtību grāmatvedības uzskaitē. Lai noteiktu atliktā nodokļa aktīvu un saistību apmēru, tiek izmantotas nodokļu likmes, kas sagaidāmas periodos, kad attiecīgais aktīvs izmantots vai saistības nokārtotas, pamatojoties uz bilances datumā noteiktajām nodokļu likmēm. Atliktā nodokļa aktīvus atzīst, ja pastāv varbūtība, ka tiks gūta ar nodokli apliekama peļņa, uz kuru varēs attiecināt atskaitāmās pagaidu starpības. Atliktā nodokļa aktīvus pārbauda katra pārskata gada beigās un samazina, ja vairs nav ticams, ka tiks realizēti ar tiem saistītie nodokļu atvieglojumi.

Atlikto ienākuma nodokli aprēķina pagaidu starpībām, kas rodas no ieguldījumiem meitas sabiedrībās, asociētajās sabiedrībās un kopuzņēmumos, izņemot, ja pagaidu starpību reversēšanas laiks var tikt kontrolēts un ir ticams, ka tuvākajā nākotnē pagaidu starpības neizlīdzināsies.

Meitas sabiedrību, asociēto sabiedrību un kopuzņēmumu dividendēm piemēroto uzņēmumu ienākuma nodokļa un ar tām saistītās atliktā ienākuma nodokļa izmaksas uzrāda konsolidētajā apvienoto ienākumu pārskatā.

2.18.3. Pievienotās vērtības nodoklis

Izdevumi un aktīvi, saistības tiek atzīti, atskaitot pievienotās vērtības nodokļa summu, izņemot:

- ja pievienotās vērtības nodoklis, kas radies, iegādājoties aktīvus vai pakalpojumus, nav atgūstams no nodokļu administrācijas, šādā gadījumā nodoklis tiek atzīts kā daļa no aktīva iegādes izmaksām vai kā daļa no izdevumiem, kam tas piemērojams,
- debitoru parādi un parādi kreditoriem ir uzrādīti ar pievienotās vērtības nodokli.

No nodokļu iestādes atgūstamā vai maksājamā pārdošanas nodokļa neto summa tiek iekļauta finanšu stāvokļa pārskatā kā debitoru parādi vai parādi.

Peļņa uz akciju

2.19. PEĻŅA UZ AKCIJU

Peļņa uz vienu akciju ir aprēķināta, dalot pārskata gada peļņu ar vidējo apgrozībā esošo akciju skaitu pārskata gadā. Vidējais apgrozībā esošo akciju skaits tiek koriģēts, ņemot vērā laika svara faktoru.

Maksājumi ar akcijām

2.20. MAKSĀJUMI AR AKCIJĀM

Saskaņā ar augstākās vadības atalgojuma plānu (angl.: Senior Executive Plan (SEP)) augstākā līmeņa vadītājiem, kuri Mātes sabiedrībā nostrādājuši vairāk nekā 12 mēnešus, tiek piešķirtas Mātes sabiedrības akciju opcijas jeb akciju iegādes iespējas, ja šie augstākā līmeņa vadītāji sasnieguši noteiktos individuālos vai sabiedrības galvenos darbības rādītājus. Akciju opcijas izmantošanas cena atbilst attiecīgo akciju tirgus cenai piešķiršanas datumā. Akciju opcijas var izmantot pēc trim gadiem kopš to piešķiršanas datuma, ja vadītājs tad joprojām strādā Sabiedrībā.

Akciju opciju aprēķinā tiek izmantota Sabiedrības personāla opciju izlaišanas noteikumos noteiktā cena 6.53 EUR. Piešķiršanas datumā noteiktā opciju patiesā vērtība tiek atzīta izmaksās visā iegūšanas jeb tiesību nostiprināšanas periodā (angl.: vesting period), radot pašu kapitālā rezervi SEP akciju opcijām. Izmaksas tiek atzītas kā personāla izmaksas kopā ar attiecīgu pieaugumu pašu kapitālā (citas kapitāla rezerves) laika periodā, kurā tiek izpildīti attiecīgie darba un atkarībā no apstākļiem arī izpildes nosacījumi (iegūšanas periodā).

Pēc trīs gadu iegūšanas perioda akciju opcijas var izmantot bez laika ierobežojuma. Norēķinu iespēja skaidrā nauda nav paredzēta. Pēc iegūšanas perioda beigām augstākā līmeņa vadītājiem ir tiesības saņemt HansaMatrix akcijas bez maksas. Koncerns uzskaita SEP kā plānu, kurā norēķini tiek veikti ar pašu kapitāla instrumentiem.

Notikumi pēc pārskata perioda beigām

2.21. NOTIKUMI PĒC PĀRSKATA PERIODA BEIGĀM

Finanšu pārskatā tiek atspoguļoti tādi notikumi pēc pārskata gada beigām, kas sniedz papildu informāciju par uzņēmuma finansiālo stāvokli bilances sagatavošanas datumā (koriģējošie notikumi). Ja notikumi pēc pārskata gada beigām nav koriģējoši, tie tiek atspoguļoti finanšu pārskata pielikumā tikai tad, ja tie ir būtiski.

2.22. NOZĪMĪGI GRĀMATVEDĪBAS UZSKAITĒ IZMANTOTIE VĒRTĒJUMI, APLĒSES UN PIEŅĒMUMI

Sagatavojot finanšu pārskatu saskaņā ar SFPS, vadībai nākas pamatoties uz noteiktām aplēsēm un pieņēmumiem, kas attiecas uz aktīvu, saistību, ieņēmumu un izdevumu atzīšanu un uzrādāmajām iespējamām saistībām. Vērtējumi galvenokārt attiecas uz produktu izstrādes izmaksu kapitalizāciju, pamatlīdzekļu kalpošanas laiku, šaubīgo debitoru un novecojušo krājumu atzīšanu, kā arī uz vērtības samazināšanās novērtējumu. Lai gan šīs aplēses ir sagatavotas, balstoties uz visaptverošo vadības rīcībā esošo informāciju par pašreizējiem notikumiem un darbībām, faktiskie rezultāti var atšķirties no tām.

Koncerns izvērtējis iespējamo COVID-19 pandēmijas ietekmi uz finanšu pārskatu, tajā skaitā uz pieņēmumu par Koncerna spēju turpināt savu darbību. Vadība uzskata, ka šie apstākļi neietekmēs Koncerna spēju turpināt savu darbību, jo tam līdz šim nav bijuši nekādi būtiski darbības traucējumi, izņemot elektronisko komponentu globālo deficītu, un tādi nav gaidāmi arī turpmāk, turklāt Koncernam ir pietiekami liels naudas un naudas ekvivalentu atlikums, kā arī likvīdu aktīvu, lai pārvarētu īstermiņa naudas plūsmu svārstību radītas grūtības, gadījumā ja tādas rastos COVID-19 izraisītās situācijas ietekmē.

Būtiskākie pieņēmumi un nozīmīgākās aplēses par nākotni un citas neskaidrības, kas eksistē bilances datumā un kas rada risku, ka būs būtiski jākoriģē aktīvu un pasīvu vērtība nākamajā pārskata gadā:

2.22.1. Pamatlīdzekļu uzskaites vērtība (pēc izmaksām)

Koncerna vadība izvērtē pamatlīdzekļu uzskaites vērtību un novērtē, vai pastāv kādas pazīmes, kas norāda, ka aktīvu atgūstamā summa ir zemāka nekā uzskaites vērtība. Koncerna vadība aprēķina un atzīst zaudējumus no pamatlīdzekļu vērtības samazinājuma, balstoties uz aplēsēm par to nākotnes izmantošanu, likvidāciju vai pārdošanu. Ņemot vērā Koncerna plānotos saimnieciskas darbības apjomus un aktīvu iespējamo tirgus vērtību, Koncerna vadība uzskata, ka būtiskas pamatlīdzekļu vērtības korekcijas nav nepieciešamas (pielikuma 17. piezīme un 10. piezīme).

2.22.2. Pamatlīdzekļu pārvērtēšana

Atsevišķu Koncerna pamatlīdzekļu (Nekustamais īpašums-ēkas un zeme) pārvērtēšanu veic ārēji, sertificēti vērtētāji, izmantojot ieņēmumu metodi. Vērtējums tiek veikts pēc īpašuma vērtēšanas standartiem un saskaņā ar SFPS Nr. 13 "Patiesā vērtība", pamatojoties uz pamatlīdzekļu esošo izmantošanu, kas tiek uzskatīta par iespējami labāko un efektīvāko. Nekustamais īpašums tika pārvērtēts pēc stāvokļa 2021. gada 31. decembrī (pielikuma 30. piezīme un 10. piezīme).

2.22.3. Sagaidāmie kredītzaudējumi

Koncerns un Mātes sabiedrība paredzamos kredītzaudējumus debitoriem novērtē, balstoties uz pēdējo trīs gadu vēsturiskajiem datiem, un gadījumos, kad vēsturiskie dati nav pieejami, izdarot pieņēmumus pēc šādas matricas:

Kavējuma statuss	Piemērotais kredītzaudējumu %
Bez kavējumiem	0,3%
Kavēti 1-30 dienas	1%
Kavēti 31-60 dienas	5%
Kavēti 61-90 dienas	10%
Kavēti 91-120 dienas	15%
Kavēti 121-180 dienas	40%
Kavēti 181-270 dienas	70%
Kavēti vairāk par 270 dienām	100%

2.22.4. Ieguldījums asociētajā uzņēmumā – klasifikācija

Mātes sabiedrība izvērtē, vai tai ir kontrole vai būtiska ietekme pār tās ieguldījumiem, un atbilstoši klasificē tos kā ieguldījumus meitas sabiedrību kapitālā, ieguldījumus asociētajās sabiedrībās vai pārējos ieguldījumus.

Saskaņā ar šo izvērtējumu, Koncerns ir konstatējis, ka, lai arī Koncernam pieder vairāk kā 50% no balsstiesīgo daļu, tam nav kontroles pār SIA Lighstspace Technologies, jo saskaņā ar šī uzņēmuma korporatīvās pārvaldības dokumentiem visi būtiskie lēmumi attiecībā uz Lightspace technologies nevar tikt pieņemti Koncerna pārstāvim padomē vienpersoniski, kā arī Koncerna dalības % Lightspace Technologies neļauj Koncernam vienpersoniski nomainīt Lightspace Technologies padomes sastāvu, kas būtu pilnīgā Koncerna kontrolē.

2.22.5. Ieguldījums SIA Lightspace Technologies / AS Lightspace Holding – atgūstamā vērtība

Mātes sabiedrības ieguldījuma Lightspace technologies /Lightspace Holding atgūstamā vērtība, pamatojoties uz lietošanas vērtības aprēķiniem, noteikta, izmantojot naudas plūsmas prognozes, kas sagatavotas sešiem gadiem, kur apgrozījuma pieaugums noteikts pamatojoties uz plānoto biznesa izaugsmes stratēģiju, kas paredz ļoti būtisku ieņēmumu pieaugumu un uzņēmuma attīstību. Vērtības aprēķins cita starpā ir atkarīgs no pieņēmumiem attiecībā uz diskonta likmi. 2021. gadā tika piemērota 32% likme (pēcnodokļa VSKC) (2020. gadā: 28%). Tā kā SIA "Lightspace Technologies" nodarbojas ar inovatīva produkta attīstīšanu, ražošanu un realizāciju, ieguldījuma vērtības noteikšana ir būtiska aplēse, kas atkarīga no uzņēmuma spējas piesaistīt papildus finansējumu, sasniegt biznesa plānā noteiktus izaugsmes mērķus un pārdošanas apjomus.

2.22.6. Atliktā nodokļa aktīvi un saistības

Grupas vadība ir nolēmusi nesadalīt meitas sabiedrību peļņu dividendēs līdz 2024. gada 30. jūnijam. Grupa sagatavo augsta līmeņa attīstības plānu nākamajiem 5 gadiem, kas neparedz dividenžu izmaksu tuvākajā nākotnē. Grupas peļņu paredzēts izmantot kredītsaistību un ieguldījumu atmaksai gan grupas ražošanas iekārtu atjaunošanai, gan procesu digitalizācijai. Uzņēmums kontrolē pagaidu starpības apvērses laiku un uzskata, ka tuvākajā nākotnē tā neapvērsīsies. Atliktā nodokļa saistības, kas izriet no meitas uzņēmumu peļņas, koncerna finanšu pārskatos neatzīst. Atliktā nodokļa saistības nerodas no ieguldījumiem asociētajā uzņēmumā, jo līdz šim brīdim nav sadalāmas peļņas.

2.22.7. Nomas termiņa noteikšana

Koncerns par nomas termiņu nosaka nomas neatceļamo periodu kopā ar jebkādiem periodiem, uz kuriem attiecas iespēja pagarināt nomu, ja pastāv pamatota pārliecība, ka nomnieks šo iespēju izmantos, un jebkādiem periodiem, uz kuriem attiecas iespēja izbeigt nomu, ja pastāv pamatota pārliecība, ka nomnieks šo iespēju neizmantos. Turklāt, nosakot periodu, kura laikā nomātais aktīvs tiks izmantots, Koncerns pamatojas uz savām pamatotām prognozēm, ņemot vērā līguma ekonomiskos apstākļus, ne tikai līgumā paredzētos maksājumus par tā uzteikšanu (piem., ja kādai no pusēm ir ekonomiski izdevīgi neizbeigt nomu, jo pretējā gadījuma tai nāktos maksāt soda naudu par nomas izbeigšanu, kas ir vairāk nekā maznozīmīga, līgums ir spēkā arī pēc datuma, kad to var izbeigt), un to, vai katrai līguma pusei ir tiesības izbeigt nomu bez otras puses piekrišanas, nemaksājot par to soda naudu, kuras apmērs būtu lielāks nekā nenozīmīgs (ja tikai vienai pusei ir tiesības izbeigt nomu bez otras puses piekrišanas, nemaksājot par to soda naudu, kuras apmērs būtu lielāks nekā nenozīmīgs, līgums ir spēkā arī pēc datuma, kad attiecīgā puse to var izbeigt).

2.22.8. Ieņēmumu atzīšana laika gaitā

Tā kā Koncerns un Mātes uzņēmums ražo produktus atbilstoši klientu prasībām pēc individuāla pasūtījuma, tie būtu būtiski jāpārveido, lai attiecīgos aktīvus varētu izmantot citiem nolūkiem. Līdz ar to tiek radīts produkts, ko klients kontrolē jau tā ražošanas laikā, un tā kā Koncernam un Mātes uzņēmumam ir tiesības uz samaksu par līdzšinējo darbību izpildi, ieņēmumi tiek atzīti laika gaitā.

2.22.9. Attīstības izmaksas

Grupa kapitalizē produktu izstrādes projektu izmaksas. Izmaksu sākotnējā kapitalizācija balstās uz vadības vērtējumu, ka ir apstiprināta tehnoloģiskā un ekonomiskā iespējamība, parasti, kad produkta izstrādes projekts ir sasniedzis noteiktu atskaites punktu saskaņā ar iedibinātu projekta vadības modeli. Nosakot kapitalizējamās summas, vadība izdara pieņēmumus par projekta paredzamo nākotnes naudas ieguvumu un paredzamajiem nākotnes ieguvumiem.

2.22.10. Segmenti

Segmenti, par kuriem jāsniedz ziņojums, ir darbības segmenti vai to apkopojums, kas atbilst noteiktiem kritērijiem. Ne retāk kā reizi gadā grupa un mātesuzņēmums novērtē un identificē visus potenciālos uzņēmējdarbības segmentus un nosaka, vai šie segmenti jāuzskaita atsevišķi. Uzņēmums uzrāda segmentu, ja tas nodrošina 10% vai vairāk no uzņēmuma kopējā pārdošanas apjoma (apvienojot iekšējo un starpsegmentu pārdošanas apjomu), gūst 10% vai vairāk no visu to darbības segmentu kopējās uzrādītās peļņas, kuri neuzrāda zaudējumus (vai 10% vai vairāk no visu to darbības segmentu kopējiem uzrādītajiem zaudējumiem, kuri uzrāda zaudējumus), vai tam ir 10% vai vairāk no visu darbības segmentu kopējiem aktīviem.

Grupai un mātesuzņēmumam ir viens uzņēmējdarbības segments, t. i., ražošanas pakalpojumi, par kuriem ir pieejama īpaša finanšu informācija, ko regulāri novērtē galvenie lēmumu pieņēmēji, lai piešķirtu resursus un novērtētu šā segmenta darbības rezultātus. Papildus segmentu pārskatiem koncerns un mātes uzņēmums atklāj arī realizācijas rezultātus pa galvenajiem tirgus sektoriem – datu tīklu infrastruktūras produktiem, lietu internetu (Internet of Things), industriālajiem produktiem, optikas un fotonikas produktiem un citiem, kā arī pa ģeogrāfiskā tirgus sektoriem.

2.22.11. Nemateriālo aktīvu un pamatlīdzekļu lietderīgās lietošanas laiks

Aktīva atlikušo vērtību un lietderīgās lietošanas laiku pārskata vismaz katra finanšu gada beigās, un, ja prognozes atšķiras no iepriekšējām aplēsēm, jebkuras izmaiņas perspektīvi uzskaita kā aplēses izmaiņas saskaņā ar 8. SGS.

Ņemot vērā pamatlīdzekļu izmantošanas ražošanas apjoma un intensitātes samazināšanos pēdējos gados, 2019. gadā grupa pārskatīja aktīvu lietderīgās lietošanas laiku un secināja, ka daļa no pilnībā amortizētajiem aktīviem joprojām tiek aktīvi izmantota. Vairāki aktīvi, kas ir pilnībā amortizēti, joprojām tiek aktīvi izmantoti. Lūdzu skatīt 16. un 17. piezīmi.

3. Izmaiņas grāmatvedības politikās un informācijas atklāšanā

3.1. Izmaiņas grāmatvedības politikā un informācijas atklāšanā

(i) Sākotnēja jauno pašreizējo standartu grozījumu piemērošana, kas ir spēkā pašreizējā pārskata periodā

Zemāk norādītie Starptautisko grāmatvedības standartu padomes (SGSP) izdotie un ES pieņemtie spēkā esošo standartu grozījumi ir spēkā pašreizējam pārskata periodam:

- **Grozījumi 9.SFPS "Finanšu instrumenti", 39.SGS "Finanšu instrumenti: atzīšana un novērtēšana", 7.SFPS "Finanšu instrumenti: informācijas atklāšana", 4.SFPS "Apdrošināšanas līgumi" un 16.SFPS "Nomas"** - Procentu likmju etalonu reforma - 2.posms, ko ES pieņēma 2021.gada 13.janvārī (spēkā gada pārskata periodiem, kas sākas 2021.gada 1.janvārī vai pēc tam),
- **Grozījumi 16.SFPS "Noma"** - Ar Covid-19 saistītas nomas koncesijas pēc 2021.gada 30.jūnija, ko ES pieņēma 2021.gada 30.augustā (spēkā no 2021.gada 1.aprīļa gada pārskata periodiem, kas sākas 2021.gada 1.janvārī vai pēc tam),
- **Grozījumi 4.SFPS Apdrošināšanas līgumos "Pagaidu atbrīvojuma no 9.SFPS piemērošanas pagarināšana"**, ko ES pieņēma 2020.gada 16.decembrī (pagaidu atbrīvojuma no 9.SFPS termiņš tika pagarināts no 2021.gada 1.janvāra līdz gada pārskata periodiem, kas sākas 2023.gada 1.janvārī vai pēc tam).

Esošo standartu grozījumu pieņemšana nav izraisījusi būtiskas izmaiņas Koncerna un Mātes sabiedrības finanšu pārskatos.

(ii) standarti un esošo standartu grozījumi, ko izdevusi SGSP un kurus pieņēmusi ES, bet tie vēl nav stājušies spēkā.

Šo finanšu pārskatu apstiprināšanas dienā SGSP izdeva un ES pieņēma šādus pašreizējo standartu grozījumus, kas vēl nav stājušies spēkā:

- **Grozījumi 1.SGS "Finanšu pārskatu sniegšana"** – Informācijas atklāšana par grāmatvedības politikām, ko ES pieņēma 2022.gada 2.martā (spēkā gada pārskata periodiem, kas sākas 2023.gada 1.janvārī vai pēc tam),
- **Grozījumi 8.SGS "Grāmatvedības politika, izmaiņas grāmatvedības aplēsēs un kļūdas"** – Grāmatvedības aplēšu definīcija, ko ES pieņēma 2022.gada 2.martā (spēkā gada pārskata periodiem, kas sākas 2023.gada 1.janvārī vai pēc tam),
- **Grozījumi 16.SGS "Pamatlīdzekļi"** – Ieņēmumi pirms paredzētās lietošanas, ko ES pieņēma 2021.gada 28.jūnijā (spēkā gada pārskata periodiem, kas sākas 2022.gada 1.janvārī vai pēc tam),
- **Grozījumi 37.SGS "Uzkrājumi, iespējamās saistības un iespējamie aktīvi"** – Apgrūtinoši līgumi – līguma izpildes izmaksas, ko ES pieņēma 2021.gada 28.jūnijā (spēkā gada pārskata periodiem, kas sākas 2022.gada 1.janvārī vai pēc tam),
- **Grozījumi 3.SFPS "Biznesa kombinācijas"** – Atsauce uz konceptuālajām pamatnostādnēm ar grozījumiem 3.SFPS, ko ES pieņēma 2021.gada 28.jūnijā (spēkā gada pārskata periodiem, kas sākas 2022.gada 1.janvārī vai pēc tam),
- **17.SFPS "Apdrošināšanas līgumi"** – ņemot vērā Starptautisko grāmatvedības standartu padomes (IASB) 2020.gada 25.jūnijā pieņemtos grozījumus 17.SFPS - ES pieņēma 2021.gada 19.novembrī periodiem, kas sākas 2023.gada 1.janvārī vai pēc tam,
- **Dažādu standartu grozījumi sakarā ar "SFPS uzlabojumiem" (2018.gada - 2020.gada cikls)**, kas izriet no ikgadējā SFPS uzlabošanas projekta (1.SFPS, 9.SFPS, 16.SFPS un 41.SGS) galvenokārt ar mērķi novērst neatbilstības un precizēt formulējumu – ES pieņēma 2021.gada 28.jūnijā (1.SFPS, 9.SFPS un 41.SGS grozījumi ir spēkā gada pārskata periodiem, kas sākas 2022.gada 1.janvārī vai pēc tam. 16.SFPS grozījums attiecas tikai uz ilustratīvu piemēru, tāpēc spēkā stāšanās datums nav norādīts).

3. Izmaiņas grāmatvedības politikās un informācijas atklāšanā

(iii) Jauni standarti un esošo standartu grozījumi, ko izdevusi SGSP, bet vēl nav pieņēmusi ES

Šobrīd ES pieņemtie SFPS būtiski neatšķiras no Starptautisko grāmatvedības standartu padomes (IASB) pieņemtajiem noteikumiem, izņemot šādus jaunus standartus un esošo standartu grozījumus, kas nebija apstiprināti lietošanai ES uz 2022.gada 31.martu (zemāk norādītie spēkā stāšanās datumi attiecas uz SGSP izdotajiem SFPS):

- **14. SFPS "Regulatora noteiktā atlikto maksājumu uzskaite"** (spēkā gada pārskata periodiem, kas sākas 2016.gada 1.janvārī vai pēc tam) – Eiropas Komisija ir nolēmusi nesākt šī pagaidu standarta apstiprināšanas procesu un gaidīt galīgo standartu,
- **Grozījumi 1.SGS "Finanšu pārskatu sniegšana"** – Saistību klasifikācija kā īstermiņa vai ilgtermiņa (spēkā gada pārskata periodiem, kas sākas 2023.gada 1.janvārī vai pēc tam),
- **Grozījumi 12.SGS "Ienākuma nodokļi"** - Atliktais nodoklis, kas saistīts ar aktīviem un saistībām, kas izriet no viena darījuma (spēkā gada pārskata periodiem, kas sākas 2023.gada 1.janvārī vai pēc tam),
- **Grozījumi 10.SFPS "Konsolidētie finanšu pārskati" un 28.SGS "Ieguldījumi asociētajās sabiedrībās un kopuzņēmumos"** – Aktīvu pārdošana vai nodošana starp ieguldītāju un tā asociēto sabiedrību vai kopuzņēmumu un turpmākie grozījumi (spēkā stāšanās datums tiek atlikts uz nenoteiktu laiku, līdzko būs pabeigts pašu kapitāla metodes izpētes projekts),
- **Grozījumi 17.SFPS "Apdrošināšanas līgumi"** – 17.SFPS un 9.SFPS sākotnējā piemērošana – Salīdzinošā informācija (spēkā gada pārskata periodiem, kas sākas 2023.gada 1.janvārī vai pēc tam).

Koncerns un Mātes sabiedrība veic turpmāku šo jauno standartu un grozījumu ietekmes novērtējumu, taču sagaida, ka šo jauno standartu un esošo standartu grozījumu pieņemšana būtiski neietekmēs Koncerna un Mātes sabiedrības finanšu pārskatus sākotnējās pieteikšanās periodā.

3. Izmaiņas grāmatvedības politikās un informācijas atklāšanā

3.2. IEPRIEKŠĒJĀ GADA KĻŪDU LABOJUMS

2021. gadā Koncerna/Mātes sabiedrības vadība konstatēja, ka nepieciešams veikt labojumus iepriekš atzītajos zaudējumos no līdzdalības SIA Lightspace Technologies. Korekcija attiecas tikai uz Koncerna datiem. Koncerna asociētā uzņēmuma SIA Lightspace Technologies 2020.gada pārskats tika apstiprināts pēc Koncerna gada 2020. gada pārskata iesniegšanas, , atklājot kļūdu nemateriālo aktīvu kapitalizācijas veikšanā, kā rezultātā Koncerna atzītie zaudējumi no līdzdalības SIA Lightspace Technologies pieauga par 247 tūkst. EUR, papildus tika precizēti pārējie saimnieciskās darbības ieņēmumi, samazinot tos par 48 tūkst. EUR. Šie zaudējumi un ieņēmumu samazinājums tika atzīti 2020. gada pārskatā.

	2020 EUR	Korekcija EUR	2020 koriģēts EUR
Apvienoto ienākumu pārskats			
Pārējie saimnieciskās darbības ieņēmumi	778 946	(47 509)	731 437
Zaudējumi no līdzdalības asociētajos uzņēmumos	(325 146)	(247 465)	(572 611)
Pārskata perioda zaudējumi	(551 612)	(294 974)	(846 586)
Finanšu stāvokļa pārskats			
Aktīvs			
Līdzdalība asociēto sabiedrību kapitālā	2 229 852	(247 465)	1 982 387
Citi debitori	351 957	(47 509)	304 448
Pasīvs			
Pārskata gada zaudējumi	(551 612)	(294 974)	(846 586)
Naudas plūsmas pārskats			
Korekcijas: Ieguldījuma vērtības korekcija	325 146	247 465	572 611
Korekcijas: Debitoru parādu korekcija	(263 468)	47 509	(215 959)
Peļņa uz akciju	(0.30)	(0.16)	(0.46)
Mazinātā peļņa uz akciju	(0.27)	(0.15)	(0.42)

4. Ieņēmumi no līgumiem ar klientiem

AS "HansaMatrix" vairums klientu atrodas Baltijas un Ziemeļvalstīs. Ieņēmumu no līgumiem ar klientiem sadalījums pēc klientu atrašanās vietas saskaņā ar vadības uzskaiti ir šāds:

	Koncerns		Mātes sabiedrība	
	2021 EUR	2020 EUR	2021 EUR	2020 EUR
Baltijas valstis	11 375 670	9 889 574	10 753 902	9 709 990
Ziemeļvalstis	5 941 772	5 006 841	5 452 472	4 511 844
Pārējās ES valstis	1 352 878	4 843 685	1 385 020	4 390 556
Pārējais apgrozījums	3 291 954	2 848 882	3 767 424	2 774 328
KOPĀ:	**21 962 274**	**22 588 982**	**21 358 818**	**21 386 718**

Visi ieņēmumi tiek atzīti laika gaitā. 2021. gada laikā visi ieņēmumi gūti Latvijā.
2021. gada laikā pārdošanas apjomi Latvijas uzņēmumiem sastādīja EUR 11 375 670 (2020 EUR 9 889 574).
AS "HansaMatrix" pārdošana ir fokusēta piecos galvenajos produktu veidos, tirgus sektoros – datu tīklu infrastruktūra, lietu internets (*Internet of Things*), industriālie produkti, optikas un fotonikas produkti un pārējie. Ieņēmumu sadalījums pēc produktu veidiem saskaņā ar vadības uzskaiti ir šāds:

	Koncerns		Mātes sabiedrība	
	2021 EUR	2020 EUR	2021 EUR	2020 EUR
Datu tīklu infrastruktūra	11 382 937	10 059 685	11 374 965	9 957 510
Industriāli produkti	6 840 975	8 776 888	6 848 168	8 433 544
Lietu internets	1 803 370	1 116 571	1 593 357	1 124 017
Optikas un fotonikas produkti	1 186 637	1 272 027	38 950	575 727
Pārējie produkti	748 355	1 363 811	1 503 378	1 295 920
KOPĀ:	**21 962 274**	**22 588 982**	**21 358 818**	**21 386 718**

Visi ieņēmumi veido vienu darbības segmentu. Ieņēmumi no līgumiem ar klientiem ir atspoguļoti arī pielikuma 8. piezīmē.
Grupai ir viens klients, kura kopējais pārdošanas apjoms pārsniedz 10% no Grupas ieņēmumiem. 2021. gadā pārdošanas apjoms šim klientam bija 8 881 532 EUR (2020. gadā EUR 7 584 428).

4.1. LĪGUMU ATLIKUMI

	Koncerns		Mātes sabiedrība	
	2021 EUR	2020 EUR	2021 EUR	2020 EUR
Pircēju un pasūtītāju parādi	1 652 572	755 890	782 198	367 664
Līguma aktīvi	1 487 173	2 225 865	589 232	1 020 872
Līguma saistības	1 185 335	788 670	1 064 113	694 030
KOPĀ:	**4 325 080**	**3 770 425**	**2 435 543**	**2 082 566**

Līguma aktīvi attiecas uz ieņēmumiem no ražošanas pakalpojumiem, atkarībā no aktuālo ražošanas pakalpojumu apjoma gada beigās.
Līguma saistības ietver avansus, kas saņemti, lai nodrošinātu noteiktu materiālu iegādi ražošanas procesa nodrošināšanai.

Ieņēmumu summa, kas atzīta no līguma saistībām ir 35. piezīmē.

5. Pārdotās produkcijas ražošanas izmaksas

	Koncerns		Mātes sabiedrība	
	2021 EUR	**2020 EUR**	**2021 EUR**	**2020 EUR**
Izejmateriālu izmaksas	8 521 613	10 072 050	7 454 032	8 914 802
Ražošanas procesa nodrošināšanas izmaksas	3 967 356	3 695 699	10 767 996	10 609 808
Personāla izmaksas (14. piezīme)	2 273 857	2 632 521	24 428	41 766
Nolietojums un amortizācija (16. un 17. piezīme)	2 112 131	1 891 521	933 793	856 717
Pētniecības izmaksas	689 638	858 832	1 734	285 575
t.sk. personāla izmaksas (14. piezīme)	*334 635*	*368 315*	-	-
t.sk. amortizācija un nolietojums (16. un 17. piezīme)	*104 826*	*44 389*	-	-
Ražošanas telpu komunālo pakalpojumu izmaksas	643 813	452 088	39 975	32 211
Transporta izdevumi	168 344	249 437	149 200	133 802
Remonta un uzturēšanas izdevumi	119 293	53 648	17 210	12 816
Izmaiņas uzkrājumos grūti realizējamiem krājumiem (23.piezīme)	100 122	(66 784)	100 122	(68 425)
Mazvērtīgais inventārs	69 713	116 528	23 642	15 586
Nekustamā īpašuma nodoklis	10 000	10 390	8 505	8 505
Pārējās ražošanas izmaksas	150 131	50 313	13 644	349
KOPĀ:	**18 826 011**	**20 016 243**	**19 534 281**	**20 843 512**

6. Pārdošanas izmaksas

	Koncerns		Mātes sabiedrība	
	2021 EUR	**2020 EUR**	**2021 EUR**	**2020 EUR**
Personāla izmaksas (14. piezīme)	648 804	733 943	22 224	56 297
Mārketinga izmaksas	130 246	31 663	125 419	29 122
Transporta izmaksas	22 287	59 536	4 043	9 268
Komandējumu izmaksas	8 672	2 468	-	1 170
Sakaru izmaksas	7 849	9 608	170	401
Pārējās ar pārdošanu saistītās izmaksas	-	19 389	-	-
KOPĀ:	**817 858**	**856 607**	**151 856**	**96 258**

7. Administrācijas izmaksas

	Koncerns		Mātes sabiedrība	
	2021 EUR	2020 EUR	2021 EUR	2020 EUR
Personāla izmaksas (14. piezīme)	1 145 291	947 878	689 351	509 761
Nolietojums un amortizācija (16. un 17. piezīme)	370 444	346 733	238 283	178 691
Profesionālo pakalpojumu izmaksas*	123 517	74 991	95 257	53 643
Bankas pakalpojumu komisija	97 202	74 342	91 415	70 481
Darbinieku apmācības, vervēšanas izmaksas	49 966	53 180	3 430	1 730
Biroja izmaksas	39 895	33 153	61 827	60 734
Reprezentācijas izmaksas	38 680	36 740	765	861
Administratīvo funkciju nodrošināšanas izmaksas	38 451	59 440	38 451	59 440
Transporta izmaksas	35 443	39 731	14 511	16 063
Apdrošināšana	32 753	29 217	24 789	26 158
IT izmaksas	29 618	13 768	78 508	1 314
Ar saimniecisko darbību nesaistītie izdevumi	11 183	8 346	2 698	1 047
Sakaru izmaksas	10 251	10 409	3 099	4 269
Komandējumu izmaksas	5 255	6 223	5 029	6 044
Uzkrājumi nedrošiem debitoru parādiem	(25 164)	(27 426)	1 540	(30 525)
Pārējās administrācijas izmaksas	72 322	31 620	31 344	5 696
KOPĀ:	**2 075 107**	**1 738 345**	**1 380 297**	**965 407**

* Ietver atlīdzības kopsummu Koncerna un Mātes sabiedrības zvērinātu revidentu komercsabiedrībai SIA „Deloitte Audits Latvia" par gada pārskata un konsolidētā gada pārskata revīziju 39 000 EUR apmērā.

8. Pārējie saimnieciskās darbības ieņēmumi

	Koncerns		Mātes sabiedrība	
	2021 EUR	2020 koriģēts EUR	2021 EUR	2020 EUR
Ieņēmumi no pētniecības finansējuma atzīšanas*	293 990	265 267	-	-
Ieņēmumi no finansējuma atzīšanas (vienreizējie)**	268 811	22 130	600	258
Ieņēmumi no ES finansējuma atzīšanas (uzkrātie)***	192 858	227 078	157 835	192 054
Ieņēmumi no krājumu pārdošanas	150 111	-	-	-
Ieņēmumi no telpu, iekārtu nomas	6 840	15 619	324 606	314 847
Peļņa no pamatlīdzekļu pārdošanas	2 454	13 866	263	13 866
Ieņēmumi no LIAA atbalsta atalgojumam	-	29 201	-	29 201
Peļņa no valūtas kursu svārstībām	-	113 916	-	113 916
Pārējie ieņēmumi	89 531	44 360	11 550	7 189
KOPĀ:	**1 004 595**	**731 437**	**494 854**	**671 331**

Pārējie saimnieciskās darbības ieņēmumi

* Ieņēmumi no pētniecības finansējumiem ir šādi:

2021. gadā Sabiedrība sadarbībā ar SIA "HansaMatrix Ventspils" turpināja īstenot SIA "LEO PĒTĪJUMU CENTRS" uzraudzītu pētījumu Nr.1.2. "Vadības elektronikas shēmas izstrādes pētījums multifokālās papildinātās un virtuālās realitātes displejiem" Ekonomikas ministrijas uzraudzīta projekta nr. 1.2.1.1/18/A/006 "Latvijas elektrisko un optisko iekārtu ražošanas nozares kompetences centrs" ietvaros, kas tiek realizēts pasākumā "Atbalsts jaunu produktu un tehnoloģiju izstrādei kompetences centru ietvaros". Projekta realizācijas termiņš ir 19 mēneši, sākot no 2020. gada 1. maija, bet faktiski pētījums pabeigts 15 mēnešos un noslēdzās 2021. gada 31. jūlijā. Kopējās pētījuma nr.1.2. izmaksas ir 409 488,64 EUR (SIA "HansaMatrix Innovation"- 306 695,56, SIA "HansaMatrix Ventspils" – 102 793,08), tajā skaitā ERAF atbalsta finansējums 279 998,89 EUR (SIA "HansaMatrix Innovation" – 229 089,74 EUR; SIA "HansaMatrix Ventspils" – 50 909,15 EUR). 2021. gadā Sabiedrība saņēmusi ERAF finansējumu 1.2. pētījuma ietvaros 132 870 EUR apmērā.

2020. gadā Sabiedrība sadarbībā ar SIA "Lightspace Technologies" sāka īstenot SIA "LEO PĒTĪJUMU CENTRS" uzraudzītu pētījumu Nr. 1.16. "Integrēta elektronikas risinājuma izstrāde galvas displeja pozīcijas noteikšanai telpā un attālinātās palīdzības funkcionalitātes nodrošināšanai" Ekonomikas ministrijas uzraudzīta projekta nr. 1.2.1.1/18/A/006 "Latvijas elektrisko un optisko iekārtu ražošanas nozares kompetences centrs" ietvaros, kas tiek realizēts pasākumā "Atbalsts jaunu produktu un tehnoloģiju izstrādei kompetences centru ietvaros". Pētījuma realizācijas termiņš ir 20 mēneši, sākot no 2020. gada 1. novembra, bet faktiski pētījums tika pabeigts 2021. gada 31. decembrī t.i. 14 mēnešu laikā. Kopējās pētījuma nr.1.16. izmaksas ir 330 751,48 EUR (HansaMatrix Innovation – 145 021,15, Lightspace Technologies – 185 730,33), tajā skaitā ERAF atbalsta finansējums 218 585,07 EUR (HansaMatrix Innovation – 108 765,87; Lightspace Technologies – 109 819,20). 2021. gadā SIA "HansaMatrix Innovation" 1.16. pētījuma ietvaros ir saņēmusi ERAF finansējumu EUR 91 852 apmērā.

2020. gadā SIA "HansaMatrix Innovation" iesaistījās kā trešā iesaistītā persona SIA "Lightspace Technologies" uzsāktajā Horizon-2020 projektā "Nākamās paaudzes uzlabotas papildinātās realitātes 3D brilles pielietojumam medicīnskajā izglītībā, pirmsprocedūru plānošanā, procedūru vizualizācijā un pacientu rehabilitācijā" (turpmāk tekstā - NGEAR). Projekta realizācijas termiņš ir 24 mēneši, sākot no 2020. gada 1. jūlija. Kopējā plānotā SIA "HansaMatrix Innovation" izmaksu daļa projektā ir 145 625.00 EUR, tajā skaitā Eiropas Komisijas atbalsta finansējums 101 937.50 EUR. 2021. gadā SIA "HansaMatrix Innovation" saņēmusi kā priekšfinansējumu NGEAR ietvaros 69 268 EUR apmērā.

** Vienreizējie ieņēmumi no finansējuma atzīšanas ir saņemtais finansējums par konkrētu projektu realizāciju pārskata perioda ietvaros.
*** Uzkrātie ieņēmumi no ES finansējuma atzīšanas ir finansējumi, kuri saņemti pamatlīdzekļu iegādei un kuri tiek attiecināti uz ieņēmumiem pamatlīdzekļa lietošanas periodā.

9. Pārējās saimnieciskās darbības izmaksas

	Koncerns		Mātes sabiedrība	
	2021 EUR	**2020 EUR**	**2021 EUR**	**2020 EUR**
Zaudējumi no valūtas kursu svārstībām, neto	60 153	995	59 278	-
Zaudējumi no pamatlīdzekļu likvidācijas	19 479	1 794	19 479	-
Soda nauda	17 132	31 314	1 862	3 099
UIN par izmaksām, kas nav saistītas ar saimniecisko darbību	6 501	10 425	2 119	7 128
Ziedojumi	-	6 807	-	3 300
Zaudējumi no debitoru norakstīšanas	-	2 358	-	2 358
KOPĀ:	**103 265**	**53 693**	**82 738**	**15 885**

10. Zaudējumi no nefinanšu aktīvu vērtības samazināšanās

	Koncerns		Mātes sabiedrība	
	2021 EUR	2020 EUR	2021 EUR	2020 EUR
Zaudējumi no aktīvu vērtības samazināšanās* (nemateriālā vērtība un pamatlīdzekļu izveidošanas izmaksas)	1 357 586	-	-	-
Ieguldījuma meitas sabiedrībā vērtības samazināšanās	-	-	805 953	-
Pārējie zaudējumi	32 123	-	32 123	-
KOPĀ:	**1 389 709**	**-**	**838 076**	**-**

- 2021. gadā Koncerns atzina zaudējumus, kas saistīti ar tā ieguldījumiem SIA Zinātnes parks, kas saistīti ar būtiski pieaugušām jauno industriālo objektu būvniecības izmaksām un Koncerna plānu attiecībā uz šī projekta realizāciju maiņu.
- SIA Zinātnes parks attīsta augsto tehnoloģiju industriālo parku lidostas Rīga teritorijā. 2021. gada laikā nepabeigtās būvniecības atgūstamā vērtība tika aplēsta, izmantojot aplēsi par patieso vērtību, no kuras atņemtas pārdošanas izmaksas. Par pamatu vērtības noteikšanai Koncerns izmantoja neatkarīga vērtētāja noteikto tirgus vērtību, kas noteikta izmantojot ienākumu pieeju. Patiesās vērtības novērtējums atbilst patiesās vērtības hierarhijas 3. līmenim. Aplēstā vērtība ir jutīga attiecībā uz vairākiem galvenajiem pieņēmumiem. Būtiski pieņēmumi novērtējumā attiecas uz paredzamajām būvniecības izmaksām, plānotajām nomas likmēm (izmantotās mēneša nomas likmes svārstās no 4.75 EUR/m2 ražošanas telpām līdz 12.00 EUR/m2 biroja telpām), noslodzes līmeni (izmantotā ilgtermiņa noslodze 95%), diskonta likme (izmantota 9%). Pagājušajā gadā Koncerns novērtēja atgūstamo summu, izmantojot lietošanas vērtības aprēķinus, pamatojoties uz biznesa stratēģiju pašam Koncernam attīstīt nekustamo īpašumu.

11. Finanšu ieņēmumi

	Koncerns		Mātes sabiedrība	
	2021 EUR	2020 EUR	2021 EUR	2020 EUR
Procenti no aizdevuma Macro Rīga, SIA	11 318	10 290	11 318	10 290
Procenti no aizdevuma Zinātnes Parks, SIA	-	-	54 720	-
Procenti no aizdevuma HansaMatrix Innovation, SIA	-	-	22 479	20 806
Procenti no bankām	103	-	103	-
KOPĀ:	**11 421**	**10 290**	**88 620**	**31 096**

12. Finanšu izmaksas

	Koncerns		Mātes sabiedrība	
	2021 EUR	2020 EUR	2021 EUR	2020 EUR
Procentu izmaksas	411 919	429 534	395 962	413 781
Konvertējama garantiju vērtspapīra patiesās vērtības korekcijas	227 518	306 555	227 518	306 555
Procentu izmaksas par nomas saistībām	153 496	123 053	31 620	24 792
Tieši attiecināmās darījuma izmaksas	55 610	42 121	54 759	40 805
Aizdevuma patiesās vērtības izmaiņas	-	-	300 000	-
Finanšu instrumentu, kas nav garantijas vērtspapīri, patiesās vērtības izmaiņas	19 066	38 533	384 786	38 533
KOPĀ:	**867 609**	**939 796**	**1 394 645**	**824 466**

Tieši attiecināmās darījuma izmaksas saistītas ar saņemto kredītlīniju un faktoringa līgumiem.

13. Uzņēmuma ienākuma nodoklis

	Koncerns		Mātes sabiedrība	
	2021	**2020**	**2021**	**2020**
	EUR	**EUR**	**EUR**	**EUR**
Par pārskata gadu aprēķinātais uzņēmumu ienākuma nodoklis par dividendēm	13 720	-	13 720	-
Uzņēmumu ienākuma nodoklis par izmaksām, kas nav saistītas ar saimniecisko darbību*	6 501	10 425	2 119	7 128
Kopā uzņēmumu ienākuma nodoklis:	**20 221**	**10 425**	**15 839**	**7 128**

* Uzskaitītajai peļņas sadalei tiek aprēķināti nodokļi pēc ienākuma nodokļa likmes, bet saistītie izdevumi netiek uzrādīti kā ienākuma nodokļa izdevumi, bet gan visaptverošā ienākumu pārskata postenī "Pārējās saimnieciskās darbības izmaksas".

14. Personāla izmaksas un darbinieku skaits

	Koncerns		Mātes sabiedrība	
	2021 EUR	2020 EUR	2021 EUR	2020 EUR
Atlīdzība par darbu	3 690 267	4 073 292	628 979	493 194
Valsts sociālās apdrošināšanas obligātās iemaksas	842 079	972 829	121 573	111 762
Darbinieku veselības apdrošināšana	37 960	43 398	2 662	1 457
Pārējās personāla izmaksas	2 985	4 813	60	1 411
KOPĀ:	**4 573 291**	**5 094 332**	**753 274**	**607 824**

Tai skaitā, augstākās vadības atlīdzība par darbu

		Koncerns		Mātes sabiedrība	
		2021 EUR	2020 EUR	2021 EUR	2020 EUR
VALDE					
	Atlīdzība par darbu	441 477	282 648	288 362	209 829
	Valsts sociālās apdrošināšanas obligātās iemaksas	103 259	67 048	67 139	49 510
	Piešķirtās akciju opcijas	25 870	896	25 870	896
	Pārējās personāla izmaksas	1 470	1 093	1 094	896
	KOPĀ:	**572 076**	**351 685**	**382 465**	**261 131**
PADOME					
	Atlīdzība par darbu	58 696	45 716	58 696	45 716
	Valsts sociālās apdrošināšanas obligātās iemaksas	9 713	10 810	9 713	10 810
	Pārējās personāla izmaksas	10	12	10	12
	KOPĀ:	**68 419**	**56 538**	**68 419**	**56 538**

Kopējās personāla izmaksas iekļautas šādos apvienoto ienākumu pārskata posteņos:

	Koncerns		Mātes sabiedrība	
	2021 EUR	2020 EUR	2021 EUR	2020 EUR
Pārdotās produkcijas ražošanas izmaksas (5. piezīme)	2 273 857	2 632 521	24 428	41 766
Pārdotās produkcijas ražošanas izmaksas - pētniecības izmaksu sastāvā (5. piezīme)	334 635	368 315	-	-
Pārdošanas izmaksas (6. piezīme)	648 804	733 943	22 224	56 297
Administrācijas izmaksas (7. piezīme)	1 145 291	947 878	689 351	509 761
Atlīdzība par darbu līguma aktīvu sastāvā	29 694	223 336	-	-
Atlīdzība par darbu pamatlīdzekļu sastāvā	141 010	188 339	17 271	-
KOPĀ:	**4 573 291**	**5 094 332**	**753 274**	**607 824**

	Koncerns		Mātes sabiedrība	
	2021	2020	2021	2020
Vidējais darbinieku skaits pārskata gadā	**183**	**208**	**13**	**13**

15. Peļņa uz akciju

Peļņa uz parasto akciju tiek aprēķināta, dalot uz akcionāriem attiecināmo pārskata gada peļņu ar vidējo svērto parasto akciju skaitu pārskata periodā. Mazinātā peļņa uz akciju tiek aprēķināta dalot uz akcionāriem attiecināmo pārskata gada peļņu ar potenciālo akciju skaitu pārskata periodā.

Tabulā atspoguļota Koncerna peļņa uz akciju aprēķinā izmantotā informācija par peļņu un akcijām:

	Izmaiņas	Faktiskais akciju skaits pēc darījuma	Peļņai uz akciju aprēķinam izmantotais akciju skaits
2020			
Akciju skaits gada sākumā	-	1 829 381	1 829 381
Akciju skaits gada beigās	-	1 829 381	1 829 381
Vidējais svērtais akciju skaits:			**1 829 381**
Hansamatrix AS darbinieku akciju opciju skaits			9 550
EIB izsniegtais garantiju vērtspapīrs			205 298
Potenciālais akciju skaits			**2 044 229**
2021			
Akciju skaits gada sākumā	-	1 829 381	1 829 381
Akciju skaits gada beigās	-	1 829 381	1 829 381
Vidējais svērtais akciju skaits:			**1 829 381**
Hansamatrix AS darbinieku akciju opciju skaits			12 650
EIB izsniegtais garantiju vērtspapīrs			205 298
Potenciālais akciju skaits			**2 047 329**

	2021 EUR	2020 koriģēts EUR
Uz akcionāriem attiecinātā neto peļņa	(1 952 310)	(846 586)
Vidējais svērtais akciju skaits	1 829 381	1 829 381
Peļņa uz akciju (EUR):	(1.07)	(0.46)
Uz akcionāriem attiecinātā neto peļņa	(1 952 310)	(846 586)
Potenciālais akciju skaits	2 047 329	2 044 229
Mazinātā peļņa uz akciju (EUR):	(0.95)	(0.41)

2021. gada 11. jūnijā HansaMatrix izmaksāja dividendes 54 881,43 EUR apmērā (piecdesmit četrus tūkstošus astoņus simtus astoņdesmit vienu EUR 43 centus) jeb 0,03 EUR (trīs centus) par akciju.

16. Nemateriālie ieguldījumi

Koncerns

	ODM aktīvi	Citi nemateriālie aktīvi	Nemateriālā vērtība	KOPĀ
	EUR	EUR	EUR	EUR
SĀKOTNĒJĀ VĒRTĪBA				
2019. gada 31. decembrī	**319 084**	**1 485 319**	**360 653**	**2 165 056**
Iegāde	-	276 321	-	276 321
Izslēgšana	-	(38 010)	-	(38 010)
2020. gada 31. decembrī	**319 084**	**1 723 630**	**360 653**	**2 403 367**
Iegāde	123 445	225 013	-	348 458
Izslēgšana	(1 197)	(18 172)	-	(19 369)
Vērtības samazinājums (10. piezīme)	-	-	(360 653)	(360 653)
2021. gada 31. decembrī	**441 332**	**1 930 471**	**-**	**2 371 803**
UZKRĀTĀ AMORTIZĀCIJA				
2019. gada 31. decembrī	**9 086**	**995 672**	**-**	**1 004 758**
Amortizācija	-	187 470	-	187 470
Izslēgšana	(477)	(35 218)	-	(35 695)
2020. gada 31. decembrī	**8 609**	**1 147 924**	**-**	**1 156 533**
Amortizācija	39 107	237 463	-	276 570
Izslēgšana	(1 197)	(17 827)	-	(19 024)
2021. gada 31. decembrī	**46 519**	**1 367 560**	**-**	**1 414 079**
UZSKAITES VĒRTĪBA				
2020. gada 31. decembrī	**310 475**	**575 706**	**360 653**	**1 246 834**
2021. gada 31. decembrī	**394 813**	**562 911**	**-**	**957 724**

Mātes sabiedrība

	Citi nemateriālie aktīvi	KOPĀ
	EUR	EUR
SĀKOTNĒJĀ VĒRTĪBA		
2019. gada 31. decembrī	**1 170 595**	**1 170 595**
Iegāde	262 683	262 683
Izslēgšana	(8 234)	(8 234)
Pārvietošana	18 695	18 695
2020. gada 31. decembrī	**1 443 739**	**1 443 739**
Iegāde	211 422	211 422
Izslēgšana	(14 785)	(14 785)
2021. gada 31. decembrī	**1 640 376**	**1 640 376**
UZKRĀTAIS NOLIETOJUMS		
2019. gada 31. decembrī	**720 844**	**720 844**
Amortizācija	161 544	161 544
Izslēgšana	(8 234)	(8 234)
Pārvietošana	18 695	18 695
2020. gada 31. decembrī	**892 849**	**892 849**
Amortizācija	220 731	220 731
Izslēgšana	(14 785)	(14 785)
2021. gada 31. decembrī	**1 098 795**	**1 098 795**
UZSKAITES VĒRTĪBA		
2020. gada 31. decembrī	**550 890**	**550 890**
2021. gada 31. decembrī	**541 581**	**541 581**

16. Nemateriālie ieguldījumi

Vairāki nemateriālie ieguldījumi, kas tikuši pilnībā norakstīti amortizācijas izmaksās, joprojām tiek aktīvi izmantoti pamatdarbībā. Kopējā šādu nemateriālo ieguldījumu iegādes vērtība pārskata gada beigās bija šāda:

	Koncerns		Mātes sabiedrība	
	31.12.2021	31.12.2020	31.12.2021	31.12.2020
	EUR	EUR	EUR	EUR
Nolietoto nemateriālo aktīvu izmaksas	1 003 666	891 685	758 053	683 431

17. Pamatlīdzekļi

Koncerns

	Zeme un ēkas	Iekārtas un mašīnas	Pārējie pamat-līdzekļi un inventārs	Tiesības izmantot aktīvu (32.piezīme)	Ilgtermiņa ieguldījumi nomātajos pamatlīdzekļos	Pamatlīdzekļu izveidošanas izmaksas	Kopā
	EUR	EUR	EUR	EUR	EUR	EUR	EUR
SĀKOTNĒJĀ/PĀRVĒRTĒTĀ VĒRTĪBA							
2019. gada 31. decembrī	**5 672 180**	**14 424 645**	**2 633 531**	**3 537 071**	**193 392**	**2 295 463**	**28 756 282**
Iegāde	29 027	72 437	143 918	942 155	61 607	257 236	1 506 380
Izslēgšana	-	(400 223)	(34 126)	(212 877)	-	(961)	(648 187)
Pārvietošana	1 020	181 655	-	-	-	(182 675)	-
2020. gada 31. decembrī	**5 702 227**	**14 278 514**	**2 743 323**	**4 266 349**	**254 999**	**2 369 063**	**29 614 475**
Iegāde	-	382 993	172 828	1 887 833	51 524	164 788	2 659 966
Izslēgšana	(32 123)	(69 775)	(49 050)	(67 749)	(1 781)	(89 179)	(309 657)
Pārvērtēšana	214 960	-	-	-	-	-	214 960
Pārvietošana	377 434	-	-	-	-	(377 434)	-
2021. gada 31. decembrī	**6 262 498**	**14 591 732**	**2 867 101**	**6 086 433**	**304 742**	**2 067 238**	**32 179 744**
UZKRĀTAIS NOLIETOJUMS/VĒRTĪBAS SAMAZINĀJUMS							
2019 gada 31. decembrī	**2 076 947**	**9 598 113**	**1 930 844**	**880 133**	**127 732**	**-**	**14 613 769**
Nolietojums	197 111	879 589	280 987	795 881	37 157	-	2 190 725
Izslēgšana	-	(400 223)	(26 860)	(202 594)	-	-	(629 677)
2020 gada 31. decembrī	**2 274 058**	**10 077 479**	**2 184 971**	**1 473 420**	**164 889**	**-**	**16 174 817**
Nolietojums	199 440	867 643	247 545	975 228	20 975	-	2 310 831
Aktīvu vērtības samazinājums	-	-	-	-	-	996 933	996 933
Izslēgšana	-	(69 775)	(45 532)	(22 213)	(1 781)	-	(139 301)
2020. gada 31. decembrī	**2 473 498**	**10 875 347**	**2 386 984**	**2 426 435**	**184 083**	**996 933**	**19 343 280**
UZSKAITES VĒRTĪBA							
2020. gada 31. decembrī	**3 428 169**	**4 201 035**	**558 352**	**2 792 929**	**90 110**	**2 369 063**	**13 439 658**
2021. gada 31. decembrī	**3 789 000**	**3 716 385**	**480 117**	**3 659 998**	**120 659**	**1 070 305**	**12 836 464**

Pamatlīdzekļi

Mātes sabiedrība

	Zeme un ēkas	Iekārtas un mašīnas	Pārējie pamat-līdzekļi un inventārs	Tiesibas izmantot aktīvu (32.piezīme)	Ilgtermiņa ieguldījumi nomātajos pamatlīdzekļos	Pamatlīdzekļu izveidošanas izmaksas	Kopā
	EUR	EUR	EUR	EUR	EUR	EUR	EUR
SĀKOTNĒJĀ/PĀRVĒRTĒTĀ VĒRTĪBA							
2019. gada 31. decembrī	**5 672 180**	**5 720 992**	**257 374**	**429 002**	**51 876**	**397 055**	**12 528 479**
Iegāde	29 027	19 408	59 349	419 096	-	148 941	675 821
Izslēgšana	-	(391 942)	(28 958)	(196 719)	-	(961)	(618 580)
Pārvietošana	1 020	181 655	81 310	-	-	(182 675)	81 310
2020. gada 31. decembrī	**5 702 227**	**5 530 113**	**369 075**	**651 379**	**51 876**	**362 360**	**12 667 030**
Iegāde	-	295 982	17 463	428 037	-	35 220	776 702
Izslēgšana	(32 122)	(62 210)	(38 860)	(67 749)	-	(20 146)	(221 087)
Pārvērtēšana	214 959	-	-	-	-	-	214 959
Pārvietošana	377 434	-	-	-	-	(377 434)	-
2021. gada 31. decembrī	**6 262 498**	**5 763 885**	**347 678**	**1 011 667**	**51 876**	**-**	**13 437 604**
UZKRĀTAIS NOLIETOJUMS							
2019. gada 31. decembrī	**2 076 947**	**2 489 631**	**184 631**	**185 129**	**51 727**	**-**	**4 988 065**
Nolietojums	197 111	498 484	41 599	136 521	149	-	873 864
Izslēgšana	-	(223 035)	(28 352)	(186 436)	-	-	(437 823)
Pārvietošana	-		81 310	-	-	-	81 310
2020. gada 31. decembrī	**2 274 058**	**2 765 080**	**279 188**	**135 214**	**51 876**	**-**	**5 505 416**
Nolietojums	199 440	511 323	34 560	206 022	-	-	951 345
Izslēgšana	-	(62 210)	(38 860)	(22 213)	-	-	(123 283)
2021. gada 31. decembrī	**2 473 498**	**3 214 193**	**274 888**	**319 023**	**51 876**	**-**	**6 333 478**
UZSKAITES VĒRTĪBA							
2020. gada 31. decembrī	**3 428 169**	**2 765 033**	**89 887**	**516 165**	**-**	**362 360**	**7 161 614**
2021. gada 31. decembrī	**3 789 000**	**2 549 692**	**72 790**	**692 644**	**-**	**-**	**7 104 126**

Grupa vismaz reizi gadā novērtē, vai ir kādas norādes par ilgtermiņa aktīvu vērtības samazināšanos. Ja šāda indikācija pastāv, grupa veic vērtības samazināšanās pārbaudi, lai novērtētu iespējamo vajadzību pēc vērtības samazināšanās.

2021. gada 31. decembrī grupas vadība novērtēja ārējos faktorus (izmaiņas ekonomiskajā un normatīvajā vidē, tirgus sastāvs, procentu likmes utt.) un iekšējos faktorus (izmaiņas aktīvu izmantošanas mērķī un lietderīgās lietošanas laikā, aktīvu naudas plūsmas radīšanas jauda utt.), kas varētu ietekmēt ilgtermiņa aktīvu vērtību. Pamatojoties uz veikto novērtējumu, vadība ir secinājusi, ka 2021. gada 31. decembrī nekas neliecina par ilgtermiņa aktīvu vērtības samazināšanos, izņemot pamatlīdzekļu izveidošanas un zemes vērtību samazinājumu (skat. 10. piezīmi).

Vairāki pamatlīdzekļi, kas tikuši pilnībā norakstīti nolietojuma izmaksās, joprojām tiek izmantoti pamatdarbībā. Kopējā šādu pamatlīdzekļu iegādes bruto vērtība pārskata gada beigās ir:

	Koncerns		Mātes sabiedrība	
	31.12.2021	31.12.2020	31.12.2021	31.12.2020
	EUR	EUR	EUR	EUR
Nolietoto pamatlīdzekļu iegādes vērtība	7 358 294	6 984 986	351 148	406 613

Pamatlīdzekļi

Ķīlas un citi īpašumtiesību apgrūtinājumi

Koncerns ir ieķīlājis tā kustamo un nekustamo īpašumu Akmeņu ielā 72 un Akmeņu ielā 74, Ogrē, kā nodrošinājumu visiem no AS "SEB banka" saņemtajiem aizņēmumiem (skatīt pielikuma 31. piezīmi).

Kopējās pamatlīdzekļu un nemateriālo ieguldījumu nolietojuma izmaksas iekļautas šādos apvienoto ienākumu pārskata posteņos:

	Koncerns		Mātes sabiedrība	
	2021 EUR	2020 EUR	2021 EUR	2020 EUR
Pārdotās produkcijas ražošanas izmaksas (5.piezīme)	2 112 131	1 891 521	933 793	856 717
Pētniecības un produktu attīstības izmaksas (5.piezīme)	104 826	44 389	-	-
Administrācijas izmaksas (7. piezīme)	370 444	346 733	238 283	178 691
KOPĀ:	**2 587 401**	**2 282 643**	**1 172 076**	**1 035 408**
Nolietojuma izmaiņas iekļautas līguma aktīvu vērtībā	-	1 840	-	-
Nolietojuma izmaiņas iekļautas pamatlīdzekļu vērtībā	-	93 712	-	-
PAVISAM:	**2 587 401**	**2 378 195**	**1 172 076**	**1 035 408**

Nekustamā īpašuma pārvērtēšana

Pārvērtēšana tiek veiktai regulāri (ne retāk kā reizi 5 gados), lai nodrošinātu, ka nekustamā īpašuma (zemes un ēku) uzskaites vērtība būtiski neatšķiras no tās, kas tiktu noteikta, izmantojot patieso vērtību pārskata perioda beigās. Pārvērtēšanu veic sertificēti vērtētāji.

Ja zemi un ēkas vērtību noteiktu izmantojot izmaksu modeli, uzskaites vērtība būtu šāda:

	31.12.2021 EUR	31.12.2020 EUR
Izmaksas	3 059 703	2 682 269
Uzkrātais nolietojums un vērtības samazinājums	(1 244 802)	(1 169 054)
Neto uzskaites vērtība	**1 814 901**	**1 513 215**

18. Līdzdalība meitas sabiedrību kapitālā

Līdzdalība meitas sabiedrībās (Mātes sabiedrība)

			Mātes sabiedrības ieguldījums		Ieguldījumu saņēmēja finanšu dati			
			31.12.2021	31.12.2020	2021 Apvienoto ienākumu pārskats	31.12.2021 Pašu kapitāls	2020 Apvienoto ienākumu pārskats	31.12.2020 Pašu kapitāls
Sabiedrība	**Uzņēmējdarbība**	**%**	**EUR**	**EUR**	**EUR**	**EUR**	**EUR**	**EUR**
MEITAS SABIEDRĪBAS								
SIA "HansaMatrix Ventspils" (Latvija)	Integrēta ražošana Ventspils ražotnē	100	426 862	426 862	41 870	1 338 419	190 862	1 296 548
SIA "HansaMatrix Innovation" (Latvija)	Jauno produktu attīstība; intelektuāla īpašuma radīšana un licencēšana; prototipu ražošana	100	300 000	300 000	81 268	965 001	32 964	883 733
SIA "HansaMatrix Pārogre" (Latvija)	Integrēta ražošana Pārogres ražotnē	100	200 000	200 000	259 782	1 241 170	190 793	981 388
SIA "Zinātnes parks" (Latvija) kopš 30.04.2019.	Augsto tehnoloģiju industriālā parka infrastruktūras attīstīšana Rīgas lidostā	74,67 no 30.04.2019/ 100% no 30.09.2020	- *	805 953	(1 114 392)	(663 125)	(10 824)	451 266
AS Lightspace Holding (Latvija) kopš 27.12.2021.		100% balstiesīgās akcijas	9 396 268	-	-	9 579 756	-	-
Kopā meitas uzņēmumi			**10 323 130**	**1 732 815**	**(731 472)**	**12 461 221**	**403 795**	**3 612 935**

* 2021.gadā ieguldījuma vērtība ir pilnībā samazināta (10. piezīme)

Līdzdalība meitas sabiedrību kapitālā

SIA "HansaMatrix Ventspils"

(turpmāk tekstā – HansaMatrix Ventspils) ir 2005. gada 1. novembrī dibināta meitas sabiedrība (līdz 2016. gada 26. aprīlim nosaukums SIA "Ventspils Elektronikas Fabrika"). HansaMatrix Ventspils dibināšanas mērķis bija izveidot otro AS "HansaMatrix "ražošanas novietni pietiekamā attālumā no Rīgas reģiona ar pietiekami nodalītu darba tirgu. Otras ražotnes izveide bija nepieciešama tādēļ, lai attīstoties HansaMatrix Ventspils, pirmās Pārogres ražotnes darbinieku skaits nepārsniegtu 200, kas tiek uzskatīti par elastīgi un ērti pārvaldāmas ražošanas organizācijas lieluma augstāko robežu.

Šobrīd HansaMatrix Ventspils funkcijas ir sniegt integrētus ražošanas pakalpojumus pārsvarā klientiem, kam nepieciešama pilnīga produkcijas izgatavošana tos samontējot korpusā (*box build*). Realizētais biznesa modelis paredz ikmēneša ražošanas pakalpojumu pārdošanu Mātes sabiedrībai, kas realizē pievienotās vērtības ķēdi no izejmateriālu un komponenšu iepirkumiem līdz izgatavotās produkcijas pārdošanai klientiem.

HansaMatrix Ventspils pašu kapitāls 2021. gada 31. decembrī bija 1 338 tūkst. EUR, un tā 2021. gada peļņa ir 42 tūkst. EUR. Mātes sabiedrība plāno palielināt pasūtījumu apjomu šai meitas sabiedrībai un paplašināt savu sadarbību ar to. HansaMatrix Ventspils pašu kapitāla vērtība pārsniedz ieguldījuma uzskaites vērtību Mātes sabiedrības bilancē, kas 2021. gada 31.decembrī bija 427 tūkst. EUR. Mātes sabiedrība uzskata, ka ieguldījums HansaMatrix Ventspils kapitālā ir pilnībā atgūstams.

SIA "HansaMatrix Pārogre"

(turpmāk tekstā – HansaMatrix Pārogre) ir 2015.gada 30.septembrī dibināta meitas sabiedrība. HansaMatrix Pārogre dibināšanas mērķis bija pirmās Pārogres (Ogres) ražotnes biznesa modeļa pārveide no Mātes uzņēmuma struktūrvienības uz tās nodalīšanu radniecīgā uzņēmumā.

HansaMatrix Pārogre sniedz integrētus ražošanas pakalpojumus pārsvarā tiem klientiem, kam nepieciešama paaugstinātas sarežģītības produkcijas izgatavošana gan iespiedshēmu un miniatūru moduļu veidā, gan arī to montāža korpusā (box build). Biznesa modelis paredz ikmēneša ražošanas pakalpojumu pārdošanu Mātes sabiedrībai, kas pārvalda vērtības pievienošanas ķēdi no izejmateriālu un komponenšu iepirkumiem līdz izgatavotās produkcijas pārdošanai klientiem.

2019. gada 4. jūnijā HansaMatrix Pārogre vienīgais dalībnieks HansaMatrix palielināja tā pamatkapitālu no 2800 EUR līdz 200 000 EUR, emitējot un apmaksājot 197 200 jaunas kapitāldaļas ar vienas daļas nominālvērtību 1 EUR. Pēc pamatkapitāla palielināšanas HansaMatrix Pārogre pamatkapitāls sastāv no 200 000 kapitāla daļām ar vienas daļas nominālvērtību 1 EUR.

HansaMatrix Pārogre pašu kapitāls 2021. gada 31. decembrī bija 1 241 tūkst. EUR, un tā 2021. gada peļņa ir 259 tūkst. EUR. Mātes sabiedrība plāno palielināt pasūtījumu apjomu šai meitas sabiedrībai, kā arī palielināt tās jaudu izmantošanu. HansaMatrix Pārogre pašu kapitāla vērtība pārsniedz ieguldījuma uzskaites vērtību Mātes sabiedrības bilancē, kas 2021. gada 31. decembri bija 200 000 EUR. Mātes sabiedrība uzskata, ka ieguldījums HansaMatrix Pārogre kapitālā ir pilnībā atgūstams.

Līdzdalība meitas sabiedrību kapitālā

SIA "HansaMatrix Innovation"

(turpmāk tekstā – HansaMatrix Innovation) ir 2014. gada 6. augustā dibināta meitas sabiedrība (līdz 2016. gada 26. aprīlim nosaukums SIA "Mārupes Elektronikas Tehnoloģijas"). HansaMatrix Innovation dibināšanas mērķis ir jaunu produktu, automatizācijas risinājumu, inovāciju izstrādes un produktu ātras industrializācijas, tai skaitā prototipu ražošanas, organizācijas izveide, lai realizētu "fast time to market" principu jauniem produktiem.

Sākot no 2017. gada HansaMatrix Koncerns koncentrējis visu jauno produktu un tehnoloģiju attīstību un saistītos aktīvus 100% meitas sabiedrībā SIA "HansaMatrix Innovation".

Pēdējo gadu laikā HansaMatrix Innovation R&D inženieru un pētnieku komandas attīstījušas pasaules līmeņa kompetences dažos elektrooptikas virzienos, piemēram, AR/VR (virtuālās un papildinātās realitātes) ierīces, stiklā projicējamu attēlu displeju optiskās sistēmas, augstas ātrdarbības attēlu un strukturētās gaismas projekcijas sistēmas, kā arī 3D datorredzes iekārtas. Medicīnas produktu izstrāde atbilst ISO13485 kvalitātes vadības sistēmai un EN60601-1 drošības standartiem. Gūta pieredze vairākās jaunās tehniskās jomās, t.sk. augstas precizitātes strāvas vadībā, kā arī plastmasas izliešanas un pārliešanas tehnoloģijā.

2021.gadā HansaMatrix Innovation inženieru kompetences galvenokārt pārnestas uz HansaMatrix asociēto uzņēmumu SIA Lightspace technologies, HansaMatrix pārējo grupas uzņēmumu ietvarā inženieru kapacitāte tiek izmantota esošo klientu produktu industrializācijai un attīstībai pēc nepieciešamības. HansaMatrix Innovation turpina pārvaldīt tam piederošos ar pētniecību un attīstību saistītos aktīvus, neveicot tālākus P&A pakalpojumu sniegšanu grupas uzņēmumiem vai arī trešajām pusēm.

HansaMatrix Innovation pamatkapitāls ir 300 000 EUR, to veido 3 000 daļu, katras kapitāla daļas nominālvērtība ir 100 EUR. Kapitāla daļas pieder AS "HansaMatrix" (100%).

HansaMatrix Innovation pašu kapitāls 2021. gada 31. decembrī bija 965 tūkst. EUR un 2021. gada peļņa – 81 tūkst. EUR. HansaMatrix Innovation pašu kapitāla vērtība pārsniedz ieguldījuma uzskaites vērtību Mātes sabiedrības bilancē, kas 2021. gada 31. decembri bija 300 tūkst. EUR. Mātes sabiedrība uzskata, ka ieguldījums HansaMatrix Ventspils kapitālā ir pilnībā atgūstams.

Līdzdalība meitas sabiedrību kapitālā

SIA "Zinātnes parks"

(turpmāk tekstā – Zinātnes parks) dibināšanas mērķis bija elektronikas un optikas uzņēmumu augsto tehnoloģiju produktu attīstības un industriālā parka infrastruktūras attīstīšana Rīgas lidostā.

Lai stiprinātu SIA "Zinātnes parks" apmaksāto pamatkapitālu, 2019. gada 29. aprīlī HansaMatrix palielināja savu līdzdalību SIA "Zinātnes parks" kapitālā līdz 74,67%, veicot saskaņā ar SIA "Zinātnes parks" dalībnieku lēmumu no jauna emitēto 200 (divi simti) kapitāla daļu apmaksu 800 EUR apmērā, ko veido kapitāla daļu vērtība 8 tūkst. EUR apmērā un emisijas uzcenojums 792. tūkst. EUR apmērā. Kapitāls tika apmaksāts, daļēji pārvēršot kapitāla daļas iepriekš HansaMatrix piešķirto investīciju aizdevumu.

Pēc šī darījumā SIA "Zinātnes parks" dalībnieku struktūra bija šāda: AS "HansaMatrix" – 74,67%, Latvijas Elektrotehnikas un elektronikas rūpniecības asociācija – 9,33%, AS "SAF Tehnika" - 8% un SIA "LEO Pētījumu centrs" - 8%.

2020. gada 25. septembrī HansaMatrix iegūtas 25.33% Zinātnes Parka akcijas par 5 tūkstošiem EUR un tas kļuva par 100% meitas uzņēmumu.

HansaMatrix Zinātnes parkam izsniegtā kapitāla daļās pārvēršamā aizdevuma atlikums 2020. gada 31. decembrī bija 1.066 milj. EUR. Aizdevums bija paredzēts un tika izmantots 4,51 ha liela zemes gabala ilgtermiņa nomas līguma pārņemšanai, jaunbūves iegādei un projekta izstrādei industriālo ēku būvniecībai 26 tūkst. m2 platībā Rīgas starptautiskās lidostas teritorijā. Aizdevuma līgums paredz, ka nākotnē aizdevums var tikt atmaksāts vai pārfinansēts. AS "HansaMatrix" turklāt saglabā tiesības pieprasīt aizdevumu pārvērst kapitāla daļās pēc to nominālvērtības. Daļa aizdevuma 0,8 milj. EUR apmērā tika pārvērsta Zinātnes parka pašu kapitālā 2019. gada 29. aprīlī.

Datumā, kad tika veikts papildu ieguldījums, Koncerns ieguva kontroli pār SIA ''Zinātnes parks''. Tā līdzšinējā līdzdalība 24% apmērā tika pārvērtēta līdz patiesajai vērtībai uzņēmējdarbības apvienošanas datumā un veidoja daļu no nodotās atlīdzības.

Kopš 2019. gada 30. aprīļa SIA "Zinātnes parks" pieder pie AS "HansaMatrix" koncerna.

2021.gadā Koncerns un Mātes sabiedrība veica vērtības pārvērtēšanu ieguldījumiem SIA Zinātnes parks 1,172 milj.EUR apmērā būtiski pieaugušo jaunu industriālo objektu būvniecības izmaksu dēļ.

Uz pārskata perioda beigām kopējās Mātes sabiedrības investīcijas SIA Zinātnes parks sastādīja 756 tūkst. EUR, kas 100% sastāv no konvertējama aizdevuma.

Pārskata perioda beigās Koncerna aktīvu, kas saistīti ar ieguldījumiem SIA Zinātnes parks, vērtība sastādīja 1 056 tūkstoši EUR, kas 100% sastāv no kapitalizētajām pamatlīdzekļu izveidošanas izmaksām.

No HansaMatrix saņemtās investīcijas tika izmantotas zemes nomas maksājumiem VAS "Starptautiskā lidosta "Rīga"", industriālo ēku būvprojektu izstrādei un aizdevuma atmaksai AS "SEB banka".

Koncerna un Mātes sabiedrības investīciju SIA "Zinātnes parks" vērtība noteikta, izmantojot neatkarīga nekustamo īpašumu vērtētāja sagatavotu vērtējumu (10. piezīme).

Līdzdalība meitas sabiedrību kapitālā

Lightspace Holding AS

Izvērtējot stratēģiskās attīstības iespējas, lai nodrošinātu gan akcionāru ieguldījuma vērtības palielināšanu, gan arī tālākās stratēģiskās attīstības mērķu sasniegšanu, HansaMatrix 2021.gada nogalē uzsāka reorganizācijas procesu.

Uzsākot to, Sabiedrība nodibināja meitas uzņēmumu Lightspace Holding AS, kā mantisko ieguldījumu ieguldot šī meitas uzņēmuma pašu kapitālā Uzņēmumam piederošās visas 17 445 jeb 67,7% Lightspace Technologies kapitāla daļas ar vērtību 8 671 tūkst. EUR un HansaMatrix prasījuma tiesības pret Lightspace Technologies 690 tūkst. EUR apmērā, kā arī ieguldīja pamatkapitālā 35 tūkst. EUR.

HansaMatrix padome apstiprinājusi HansaMatrix reorganizācijas procesa uzsākšanu, kurā no HansaMatrix tiks nodalītas Uzņēmumam piederošās Lightspace Holding kapitāla daļas, reorganizācijas rezultātā dibinot jaunu iegūstošo sabiedrību.

HansaMatrix sadalīšana tiks veikta, ievērojot visu HansaMatrix akcionāru tiesības, Uzņēmuma un kreditoru tiesības, un tiks īstenota atbilstoši iespējamai juridiskajai formai.

Stratēģisku apsvērumu dēļ HansaMatrix reorganizācijas lēmuma pieņemšana šobrīd atlikta uz nenoteiktu laiku. Gadījumā, ja reorganizācijas process tik atsākts, akcionāri tiks iepazīstināti ar detalizētu reorganizācijas lēmumu vismaz mēnesi iepriekš.

IEŅĒMUMI NO LĪDZDALĪBAS MEITAS SABIEDRĪBU KAPITĀLĀ

2020. un 2021. gadā Mātes uzņēmums netika saņēmis nekādas dividendes no savām meitas sabiedrībām.

19. Aizdevums meitas sabiedrībai

	Koncerns		Mātes sabiedrība	
	31.12.2021 EUR	31.12.2020 EUR	31.12.2021 EUR	31.12.2020 EUR
Konvertējams aizdevums SIA "Zinātnes parks"	-	-	1 421 720	1 066 200
Patiesās vērtības izmaiņas SIA "Zinātnes parks"	-	-	(665 720)	-
Aizdevums SIA "HansaMatrix Innovation"	-	-	954 855	916 876
KOPĀ:	**-**	**-**	**1 710 855**	**1 983 076**
Īstermiņa	-	-	756 000	1 066 200
Ilgtermiņa	-	-	954 855	916 876

Konvertējams aizdevums SIA "Zinātnes parks" atspoguļots pēc patiesās vērtības ar izmaiņu peļņā vai zaudējumos. Aizdevums SIA "HansaMatrix Innovation" atspoguļots pēc amortizēto izmaksu metodes.

20. Līdzdalība asociēto sabiedrību kapitālā

			Mātes sabiedrības ieguldījums		Ieguldījumu saņēmēja finanšu dati			
			31.12.2021	31.12.2020	2021	31.12.2021	2020 koriģēts	31.12.2020 Koriģēts
					Peļņas vai zaudējumu aprēķins (neauditēts)	Pašu kapitāls (neauditēts)	Peļņas vai zaudējumu aprēķins	Pašu kapitāls
Sabiedrība	**Uzņēmējdarbība**	**%**	**EUR**	**EUR**	**EUR**	**EUR**	**EUR**	**EUR**
Asociētā sabiedrība								
SIA "Lightspace Technologies" (Latvija)	3D displeju tehnoloģiju izstrādāšana un komercializēšana	49,86 % / 67,70% no 15.11.2021	-	3 709 889	(1 604 042)	7 806 532	(1 124 413)	3 124 150
Kopā asociētās sabiedrības			**-**	**3 709 889**	**(1 604 042)**	**7 806 532**	**(1 124 413)**	**3 124 150**

Līdzdalība asociēto uzņēmumu kapitālā atspoguļota konsolidētajā finanšu pārskatā saskaņā ar pašu kapitāla metodi.

Līdzdalība asociēto sabiedrību kapitālā

SIA "Lightspace Technologies"

(turpmāk tekstā - Lightspace Technologies) ir 2014. gada 12. februārī dibināta sabiedrība, kuru kā meitas uzņēmumu dibināja SIA "EUROLCDS". 2016. gadā notika SIA "EUROLCDS" reorganizācija un no tās tika atdalīta sabiedrība SIA "Lightspace Technologies". Reorganizācijas rezultātā 2016. gada 9. martā proporcionāli ieguldījumam SIA "EUROLCDS", AS "HansaMatrix" ieguva 451 daļu vai 16.11% no SIA "Lightspace Technologies" pamatkapitāla daļām.

2017. gada 10. janvārī tika veikta Sabiedrības investīciju aizdevuma SIA "Lightspace Technologies" 200 tūkst. EUR apmērā konvertēšana uz kapitāla daļām, pēc kuras AS "HansaMatrix" dalība SIA "Lightspace Technologies" pieauga līdz 866 daļām jeb 17.22% no pamatkapitāla.

2017. gada 21. aprīlī AS "HansaMatrix" parakstīja līgumu ar KS "AIF Imprimatur Capital Technology Venture Fund", par nākamās investīciju kārtas 799 365 EUR apmērā piešķiršanu SIA "Lightspace Technologies". Šajā investīciju kārtā AS "HansaMatrix" ieguldījuma apmērs tika plānots 649 635 EUR apmērā un tika apmaksāts 2017. gada laikā, palielinot AS "HansaMatrix" līdzdalību SIA "Lightspace Technologies" līdz 33,07%.

2017. gada 23. maijā AS "HansaMatrix" parakstīja līgumu ar Hornell Teknikinvest AB par tam piederošo 14,21% SIA "Lightspace Technologies" pamatkapitāla daļu iegādi. Pēc daļu iegādes AS "HansaMatrix" pieder 47,28% SIA "Lightspace Technologies" pamatkapitāla daļu.

2018. gada 08. maijā AS "HansaMatrix" asociētā sabiedrība SIA "Lightspace Technologies" palielināja pamatkapitālu, izlaižot 7 186 jaunas kapitāla daļas. Pēc Sabiedrības pamatkapitāla palielināšanas tās pamatkapitāls ir 13 871 EUR apmērā, un tas sastāv no 13 871 kapitāla daļām.

Pamatkapitāls tika palielināts:

a) KS "BaltCap Latvia Venture Capital Fund" iegūstot 4 300 SIA "Lightspace Technologies" jaunās kapitāla daļas, veicot mantisku ieguldījumu 34,33% jeb 1 117 SIA "EUROLCDS" kapitāldaļu veidā, 892 501,48 EUR apmērā;

b) AS "HansaMatrix" iegūstot 2 386 SIA "Lightspace Technologies" jaunās kapitāla daļas, veicot mantisku ieguldījumu 360 jeb 11,06% SIA "EUROLCDS" kapitāldaļu veidā, 287 646,06 EUR vērtībā un veicot 483 000 EUR ieguldījumu naudā no AS "HansaMatrix" saimnieciskās darbības naudas plūsmas;

c) AS "HansaMatrix" valdes priekšsēdētājam Ilmāram Osmanim iegūstot 500 SIA "Lightspace Technologies" jaunās kapitāla daļas, veicot ieguldījumu naudā 500 EUR apmērā.

Rezultātā pamatkapitāla daļu sadalījums SIA "Lightspace Technologies" dalībniekiem ir šāds: KS "BaltCap Latvia Venture Capital Fund" - 44,08%, AS "HansaMatrix" - 39,99%, KS "AIF Imprimatur Capital Technology Venture Fund" - 9,34%, Ilmārs Osmanis - 3,6%, KS "AIF Imprimatur Capital Seed Fund" - 2,99%.

Jauno SIA "Lightspace Technologies" daļu apmaksa ar augstāk minētajiem mantiskajiem ieguldījumiem tika veikta 2018. gada 26. aprīlī HansaMatrix piederošās 360 jeb 11,06% SIA "EUROLCDS" un KS "BaltCap Latvia Venture Capital Fund" piederošās 1 117 jeb 34,33% SIA "EUROLCDS" piederošās kapitāldaļas nododot īpašumā SIA "Lightspace Technologies" (kapitāldaļu mijmaiņas darījums).

Pēc darījuma SIA "Lightspace Technologies" ir ieguvusi 76,12% daļas galvenajā piegādātājā SIA "EUROLCDS", nodrošinot optimālu uzņēmējdarbības struktūru un samazinot piegādes ķēdes riskus, kā arī pēc šī darījuma SIA "EUROLCDS" vairs nav HansaMatrix asociētais uzņēmums. Pārējie 23,88% SIA "EUROLCDS'' pieder Zviedrijā reģistrētam uzņēmumam Hornell Teknikinvest AB.

2018. gada 28. jūlijā SIA "MACRO RĪGA" iegādājās 1620 vai 11,68% SIA "Lightspace Technologies" daļas no SIA BaltCap AIFP pārvaldītā fonda KS "BaltCap Latvia Venture Capital Fund". Rezultātā pamatkapitāla daļu sadalījums SIA "Lightspace Technologies" dalībniekiem ir šāds: AS "HansaMatrix" - 39,99%, KS "BaltCap Latvia Venture Capital Fund" - 32,40%, SIA "MACRO RĪGA" 11,68%, KS "AIF Imprimatur Capital Technology Venture Fund" - 9,34%, Ilmārs Osmanis - 3,6%, KS "AIF Imprimatur Capital Seed Fund" - 2,99%.

Lai stiprinātu SIA "Lightspace technologies" apmaksāto pamatkapitālu, 2019. gada 30. septembrī HansaMatrix palielināja savu līdzdalību SIA "Lightspace technologies" kapitālā līdz 49,86%, veicot saskaņā ar 2019. gada 30. septembra SIA Lightspace Technologies dalībnieku lēmumu no jauna emitēto 2730 (divi tūkstoši septiņi simti trīsdesmit) kapitāla daļu apmaksu 1,5 milj. EUR apmērā, 550 EUR par vienu emitēto kapitāla daļu (veicot konvertējama aizdevuma pārvēršanu kapitāla daļās).

Līdzdalība asociēto sabiedrību kapitālā

Pēc šī darījumā SIA "Lightspace Technologies" dalībnieku struktūra ir šāda: AS "HansaMatrix"- 49,86%, KS "BaltCap Latvia Venture Capital Fund" – 27,07%, Ilmārs Osmanis – 12,77%, KS "AIF Imprimatur Capital Technology Venture Fund" – 7,8%, KS "AIF Imprimatur Capital Seed Fund – 2,5%.
2021. gadā HansaMatrix nav veicis papildus investīcijas SIA Lightspace Technologies, bet tika pilnībā konvertēts HansaMatrix izniegtais aizdevums SIA Lightspace Technologies 4,96 miljoni EUR apmērā.
2021. gada 15. novembrī HansaMatrix asociētā sabiedrība Lightspace Technologies palielināja pamatkapitālu, izlaižot 9 168 jaunas kapitāla daļas. Pēc Sabiedrības pamatkapitāla palielināšanas tās pamatkapitāls ir 25 769 EUR apmērā, un tas sastāv no 25 769 kapitāla daļām.
Pamatkapitāls tika palielināts lielākajam akcionāram HansaMatrix veicot mantisku ieguldījumu esošā konvertējamā aizdevuma veidā 4,96 miljoni EUR vērtībā, tādējādi iegūstot visas jaunās kapitāla daļas.
HansaMatrix 2021. gada 27. decembrī nodibināja Lightspace Holding AS, ieguldot tās pašu kapitālā Mātes sabiedrībai piederošās visas 17 445 jeb 67,70% Lightspace Technologies kapitāla daļas ar vērtību 8 672 tūkst. EUR un HansaMatrix prasījuma tiesības pret Lightspace Technologies 690 tūkst. EUR apmērā, kā arī ieguldīja pamatkapitālā 35 tūkst. EUR, ko HansaMatrix padome ir apstiprinājusi.
Lightspace Technologies pamatkapitāla daļu sadalījums ir sekojošs: 67,70% AS Lightspace Holding; 17,44 % KS BaltCap Latvia Venture Capital Fund AIF KOM; 8,23 % Ilmārs Osmanis; 5,03 % KS AIF Imprimatur Capital Technology Venture Fund KOM; 1,61 % KS AIF Imprimatur Capital Seed Fund KOM.
Pārskata perioda beigās Mātes sabiedrībai 100% piederošās meitas sabiedrības AS Lightspace holding investīcijas SIA Lightspace Technologies sasniedza 8 672 tūkst. EUR, ko veidoja apmaksātais kapitāls.
Pārskata perioda beigās Koncerna aktīvu, kas saistīti ar ieguldījumiem SIA Lightspace Technologies vērtība sastādīja 6 107 tūkst. EUR (konsolidētā līmenī uzskaitīts, izmantojot pašu kapitāla metodi).

Ieguldījumi SIA «Lightspace Technologies» Koncerns

	2021	2020* koriģēts
	EUR	EUR
Koncerna daļa SIA Lightspace Technologies	49.86% / 67.70%	49.86%
Investīcijas vērtība gada sākumā	1 982 387	2 554 998
Aizdevuma konvertācija uz daļām	4 961 733	-
SIA Lightspace Technologies gada zaudējumi, kas attiecināmi uz SIA Lightspace Technologies vairākuma akcionāriem	(1 604 042)	(1 124 413)
Koncerna daļa asociētās sabiedrības zaudējumos	(837 321)	(572 611)
Ieguldījuma bilances vērtība (Koncerns)	**6 106 799**	**1 982 387**

*SIA "Lightspace Technologies" 2020. gada pārskats tika apstiprināts pēc Koncerna gada 2020. gada pārskata iesniegšanas, kā rezultātā atzītie zaudējumi no līdzdalības pieauga par 247 465 EUR, papildus tika precizēti pārējie saimnieciskās darbības ieņēmumi, samazinot tos par 47 509 EUR. Šie zaudējumi un ieņēmumu samazinājums tika atzīti 2021. gada pārskatā.

** Līdz 2021. gada 15. novembrim Koncerna daļa pašu kapitālā bija 49,86%, vēlāk – 67,70%.

	2021	2020 koriģēts
	EUR	EUR
Asociētās sabiedrības neto aktīvi (nerevidēts)	7 806 532	3 124 150
Mīnus: Ražošanas iekārtu pārvērtēšana, ko Koncerns neuzskaita	(1 399 887)	-
Asociētās sabiedrības neto aktīvi atskaitot pārvērtēšanas efektu	6 406 645	3 124 150
Koncernam piederošā proporcionālā daļa asociētajā sabiedrībā	**4 337 299**	**1 557 701**
Konvertējamo aizdevumu pārvēršana pamatkapitālā bez īpašas attiecināšanas uz ieguldījumu saņēmēja aktīviem un saistībām	1 769 500	424 686
Ieguldījuma asociētajā sabiedrībā uzskaites vērtība (Koncerns)	**6 106 799**	**1 982 387**

Līdzdalība asociēto sabiedrību kapitālā

Koncernam nav kontroles Lighstspace Technologies, jo saskaņā ar šī uzņēmuma korporatīvās pārvaldības dokumentiem visi būtiskie lēmumi attiecībā uz Lightspace Technologies nevar tikt pieņemti Koncerna pārstāvim padomē vienpersoniski, kā arī Koncerna dalības % Lightspace Technologies neļauj Koncernam vienpersoniski nomainīt Lightspace Technologoes padomes sastāvu, kas būtu pilnīgā Koncerna kontrolē.

Mātes sabiedrības ieguldījuma Lightspace Technologies atgūstamā vērtība kā lietošanas vērtība noteikta, izmantojot naudas plūsmas prognozes, kas sagatavotas sešiem gadiem, kur apgrozījuma pieaugums noteikts pamatojoties uz plānoto biznesa izaugsmes stratēģiju, kas paredz ļoti būtisku ieņēmumu pieaugumu. Vērtības aprēķins cita starpā ir atkarīgs no pieņēmumiem attiecībā uz diskonta likmi. 2021. gadā tika piemērota 32% likme (pēcnodokļa VSKC) (2020. gadā: 28%). Tā kā SIA "Lightspace Technologies" nodarbojas ar inovatīva produkta attīstīšanu, ražošanu un realizāciju, ieguldījuma vērtības noteikšana ir būtiska aplēse, kas atkarīga no uzņēmuma spējas piesaistīt papildus finansējumu, sasniegt biznesa plānā noteiktus izaugsmes mērķus un pārdošanas apjomus.

SIA Lightpace Technologies konsolidētie, neauditētie ieņēmumi 2021. gadā sasniedza 0,70 milj. EUR (2020. gadā – 0,52 milj. EUR), un pārskata gads tika pabeigts ar neto zaudējumiem 1,64 milj. EUR apmērā, salīdzinājumā ar 2020. gada neto zaudējumu rezultātu 1,24 milj. EUR apmērā. 2021. gada 31. decembrī Lightspace Technologies kopējie aktīvi bija 11,6 milj. EUR salīdzinājumā ar 10,8 milj. EUR iepriekšējā gada beigās. Uz 2021.gada beigām Lightpace Technologies aktīvus sastādīja nemateriālie ieguldījumi (intelektuālais īpašums, patenti un licences un citas nemateriālās vērtības) 63%, pamatlīdzekļi 28% un apgrozāmi līdzekļi 9% apmērā no kopējās aktīvu vērtības, kas finansēti ar pašu kapitālu 55%, ilgtermiņa saistībām 19% un īstermiņa saistībām 26% apmērā no kopējās aktīvu vērtības. 2021.gadā Lightspace technbologies nav izmaksājis dividendes.

Investīciju aizdevumi asociētajām sabiedrībām

	Koncerns	
	31.12.2021 EUR	**31.12.2020 EUR**
Konvertējams aizdevums SIA "Lightspace Technologies"	4 961 573	4 461 446
Aizdevuma palielinājums	160	500 127
Aizdevuma konvertācija uz daļām	(4 961 733)	-
Atlikums	**-**	**4 961 573**

Konvertējams aizdevums SIA "Lightspace Technologies" atspoguļots patiesajā vērtībā ar izmaiņu peļņā vai zaudējumos.

Vēsturiski konvertējamais bezprocentu investīciju aizdevums SIA "Lightspace Technologies" piešķirts pamatā 2017., 2018., 2019. un 2020. gadā 3D attēlu veidošanas tehnoloģiju izstrādes finansēšanai.

2020. gada 31. decembrī konvertējamā aizdevuma summa bija 4,962 milj. EUR, 2021. gadā aizdevums tika tehniski palielināts par 160 EUR un tika veikta tā 100% konvertācija uz ieguldījumu pašu kapitālā.

Aizdevuma mērķis SIA "Lightspace Technologies" bija optiski dziļu 3D attēlu displeja tehnoloģiju attīstība un uz tām balstītu inovatīvu produktu izstrāde. Viens no SIA "Lightspace Technologies" aktīviem ir 100% īpašumtiesības Delaware reģistrētajā Lightspace Technologies, Inc, kam pieder aptuveni desmit volumetrisko daudzslāņu ekrānu telpiski dziļu 3D ekrānu patentu, kas aizsargā izgudrojumu lielākajā pasaules daļā, ieskaitot ASV, Eiropu, Ķīnu, Koreju un citas teritorijas.

Tā ir arī daļa no HansaMatrix, uz ieguldījumiem produktos balstītās, attīstības stratēģijas realizēšanas, kas paredz ieguldījumus pamatkapitālā uzņēmumiem, kam var realizēt sinerģijas ar AS "HansaMatrix" integrēto ražošanas pakalpojumu un SIA "HansaMatrix Innovation" inženieru un zināšanu resursu izmantošanu, un kas var nodrošināt jaunu augstas pievienotās vērtības produktu ražošanas uzsākšanu 3 līdz 5 gadu periodā.

.

21. Līdzdalība pārējo sabiedrību kapitālā

Stratēģiskie ieguldījumi servisa organizācijās

		Koncerns		Mātes sabiedrība	
		31.12.2021	31.12.2020	31.12.2021	31.12.2020
	%	EUR	EUR	EUR	EUR
Ieguldījumi kapitālā					
SIA "LEO PĒTĪJUMU CENTRS" (Latvija)	10,43	-	-	711	711
SIA "LEO PĒTĪJUMU CENTRS" (Latvija)	15,6	995	996	-	-
Buildit Latvia Seed Fund (Latvija)	6,67	44 168	24 671	44 168	24 671
SIA "LEITC" (Latvija)	4,25	16 419	16 419	16 419	16 419
	KOPĀ:	**61 582**	**42 086**	**61 298**	**41 801**

SIA "LEO PĒTĪJUMU CENTRS" ir 2010.gada 27. jūlijā dibināta Sabiedrība, kuru ir dibinājuši Latvijas Elektronikas un Optikas klastera uzņēmumi un pētniecības iestādes - 15 dalībnieki. AS "HansaMatrix" pieder 711 no 6 392 kapitāla daļām šajā Sabiedrībā jeb 11,12%. SIA "HansaMatrix Ventspils" pieder 284 no 6 392 kapitāla daļām šajā sabiedrībā jeb 4,44%. Kopā Koncerna ieguldījums SIA "LEO PĒTĪJUMU CENTRS" ir 995 daļas no 6 392kapitāla daļām jeb 15,56%.

Sabiedrības izveidošanas mērķis ir elektronikas un optikas nozares uzņēmumu kompetences centra pētniecības projektu administrēšana. AS "HansaMatrix" un SIA "HansaMatrix Innovation" piedalās SIA "LEO PĒTĪJUMU CENTRS" administrētajās pētniecības grantu programmās.

SIA "LEITC" ir 2011. gada 14.jūlijā dibināta Sabiedrība. 2012. gada 12.septembrī Sabiedrība, dzēšot 14 929 EUR, bezprocentu aizdevumu biedrībai Latvijas Elektrotehnikas un elektronikas rūpniecības asociācija, apmaiņā ieguva SIA "LEITC" 79 daļas, kas sastādīja 3,95% no SIA "LEITC" pamatkapitāla.

2014. gada 14. jūlijā SIA "LEITC" veica pašu kapitāla denomināciju EUR valūtā, kā rezultātā kopējā uzņēmuma pašu kapitāla vērtība tika noteikta 2840 EUR apmērā, mainoties vienas daļas nominālvērtībai, un attiecīgi AS "HansaMatrix" piederošo daļu skaits uzņēmumā palielinājās no 79 daļām uz 112 daļām.

2017. gada 17.oktobrī AS "HansaMatrix" parakstīja līgumu ar LSIA "ARCUS ELEKTRONIKA" par tai piederošo 9 jeb 0,32% SIA "LEITC" pamatkapitāla daļu iegādi. Pēc daļu iegādes AS "HansaMatrix" pieder 4,25% SIA "LEITC" pamatkapitāla daļu.

Sabiedrības izveidošanas mērķis ir, kopīgi ar citiem nozares uzņēmumiem izveidot un uzturēt Baltijā vienīgo akreditēto elektromagnētiskās saderības mērīšanas laboratoriju, kas būtiski paātrina atbilstības "CE" un "FCC" normām novērtēšanu jaunu produktu izstrādes procesā.

AS "HansaMatrix" ieguldījuma SIA "LEITC" un SIA "LEO PĒTĪJUMU CENTRS" patiesā vērtība ir balstīta uz uzņēmumu pašu kapitāla uzkaites vērtību. Vērtējums norāda, ka esošā AS "HansaMatrix" ieguldījuma SIA "LEITC" un SIA "LEO PĒTĪJUMU CENTRS" uzskaites vērtība 2021. gada 31. decembrī atspoguļo šo finanšu instrumenta patieso vērtību.

2018. gada 21. jūnijā HansaMatrix parakstīja parakstīšanās līgumu ar SIA "AIFP Buildit Latvia" (turpmāk tekstā – Fonds), apņemoties investēt 150 000 EUR un kļūt par Fonda biedru ar 6,67% līdzdalību. Fonds ir VAS "Latvijas Attīstības finanšu institūcija Altum" ko-operacionālais akcelerācijas fonds, kuru pārvalda SIA "AIFP Buildit Latvia". Fonds vienā periodā plāno ieguldīt maksimāli līdz 250 tūkst. EUR vienā jaunuzņēmumā, fokusējoties uz lietu interneta un iekārtu (hardware) nozarēm. Ieguldījums atbilst HansaMatrix stratēģijai, veicinot zināšanu apmaiņu un radot sinerģijas, sadarbojoties ar jaunuzņēmumiem.

Fonda investīciju perioda termiņš ir pieci gadi no pirmā komandītsabiedrības līgumā paredzētā noslēgšanas datuma, proti, līdz 2023. gada 20. jūnijam. Fonda darbības termiņš ir līdz 2026. gada 20. jūnijam. Fonda investoru sapulce var lemt par Fonda darbības termiņa pagarināšanu par vienu gadu. Lēmumu par termiņa pagarināšanu par vienu gadu drīkst pieņemt ne vairāk kā divas reizes.

HansaMatrix nosaka Fonda ieguldījumu patieso vērtību, izmantojot Fonda neto aktīvu vērtību, paļaujoties, ka Fonds, kā aprakstīts vadības ziņojumā un Fonda gada pārskata piezīmēs, ir izveidojis un piemēro patiesās vērtības noteikšanas procedūras savos finanšu pārskatos.

22. Citi finanšu aktīvi un saistības

Citi finanšu aktīvi

		Koncerns		Mātes sabiedrība	
		31.12.2021	31.12.2020	31.12.2021	31.12.2020
	%	EUR	EUR	EUR	EUR
Tiesības uz līdzdalību kapitālā					
Airdog Inc (ASV)	1,45	115 692	115 692	115 692	115 692
Uzkrājums		(94 518)	(77 128)	(94 518)	(77 128)
Ieņēmumi no realizācijas		(21 174)	-	(21 174)	-
	KOPĀ:	**-**	**38 564**	**-**	**38 564**

2018. gada 8. oktobrī AS HansaMatrix, SIA "Airdog" un Airdog Inc, Delavērā (ASV) reģistrēts uzņēmums, parakstīja opciju (warrants) līgumu, piešķirot AS "HansaMatrix" tiesības līdz 2028. gada 9. oktobrim iegūt īpašumā 365 235 Airdog Inc. A sērijas priekšrocību akcijas par vienas akcijas cenu 0,001 USD. Iegūstamo akciju patiesā vērtība ir 141 966 ASV dolāri kā kompensācija par SIA "Airdog" debitoru un citām saistībām pret AS "HansaMatrix".

2020. gada 16. martā noslēgtais aktīvu pirkšanas līgums starp Airdog, Inc., Delavērā (ASV) reģistrētu uzņēmumu un SIA "Airdog" SIA kā pārdevējiem ar ASV reģistrētu tehnoloģiju kompāniju kā pircēju noteica, ka pircējam tiks pārdoti un nodoti atsevišķi pārdevēju aktīvi, paredzot, ka pēc pārdevēju kreditoru saistību dzēšanas atlikusī summa tiks sadalīta Airdog Inc. A sērijas (priekšrocību) akciju turētājiem.

2021. gada 21. aprīlī HansaMatrix izmantoja konvertēja savas Airdog Inc. A sērijas priekšrocību akciju opcijas un ieguva īpašumā 365 235 Airdog Inc. A sērijas priekšrocību akcijas, savukārt 2021. gada 16. septembrī Airdog Inc. Veica maksājumu HansaMatrix saskaņā ar augstāk minēto pirkuma pārdevuma līgumu 25 035,68 USD (21 174 EUR) apmērā.

Citas finanšu saistības

	Koncerns		Mātes sabiedrība	
	31.12.2021	31.12.2020	31.12.2021	31.12.2020
	EUR	EUR	EUR	EUR
EIB Konvertējamie garantiju vērtspapīri (warrants)	1 880 003	1 652 485	1 880 003	1 652 485
KOPĀ:	**1 880 003**	**1 652 485**	**1 880 003**	**1 652 485**

EIB Konvertējamie garantiju vērtspapīri atspoguļoti patiesajā vārtībā ar izmaiņu peļņā vai zaudējumos.

2018. gada 3. decembrī AS HansaMatrix un EIB parakstīja 10 000 000 EUR vērtu finansēšanas līgumu, lai paplašinātu Sabiedrības ražošanas jaudu un izveidotu vispusīgāku darījumdarbības modeli. Šo finansējumu padara iespējamu Eiropas Stratēģisko investīciju fonds (ESIF), Investīciju plāna Eiropai centrālais elements.

Ar šo finansējumu tiks atbalstīta AS HansaMatrix pašreizējā izaugsmes stratēģija un pašlaik notiekošā pāreja no ražošanas uz pilna pakalpojumu klāsta nodrošināšanu, tostarp projektēšanu, inženiertehniskajiem un pēcpārdošanas pakalpojumiem ar pievienoto vērtību. Finansējums arī palīdzēs uzņēmumam uzlabot savas pētniecības un izstrādes darbības, kā arī panākt progresu tā 3D attēlu displeju tehnoloģijā Lightspace Technologies. Visas investīcijas tiks veiktas Latvijā, uzņēmuma pašreizējās atrašanās vietās, proti, Mārupē, Ogrē un Ventspilī.

2018. gada 6. decembrī, izpildot noslēgtā finansēšanas līguma ar EIB nosacījumus, HansaMatrix emitēja 205 298 konvertējamus garantijas vērtspapīrus (warrants), kuru turētājs ir EIB un kuri ir brīvi konvertējami pēc turētāja ieskatiem uz 205 298 HansaMatrix akcijām, emitējot jaunas akcijas, ar nosacījumu, ka EIB iegūstot 10% no AS "HansaMatrix" kopējā akciju kapitāla.

HansaMatrix izpildīja visus ar EIB noslēgtā finansējuma līguma priekšnosacījumus un 2018. gada 19. decembrī saņēma pirmo finansējuma daļu 5 000 000 EUR apmērā.

Konvertējamie garantijas vērtspapīri klasificēti kā finanšu saistības patiesajā vērtībā ar pārvērtēšanas atzīšanu peļņas vai zaudējumu aprēķinā. Konvertējamo garantiju patiesā vērtība noteikta izmantojot Black-Scholes modeli. Vērtības aprēķins cita starpā ir atkarīgs no vidēji svērtās akcijas tirgus cenas gada pārskata datumā, opcijas iegādes cenas (1 EUR par vienu akciju), pēdējo 4 gadu vidējās akciju cenu svārstības likmes (angliski – "volatility") – 44.19%, līguma termiņa un citiem kritērijiem.

23. Krājumi

	Koncerns		Mātes sabiedrība	
	31.12.2021	**31.12.2020**	**31.12.2021**	**31.12.2020**
	EUR	**EUR**	**EUR**	**EUR**
Izejvielas un materiāli (sākotnējā vērtībā)	4 300 684	2 217 157	3 975 594	1 806 512
Uzkrājumi izejvielām un materiāliem	(344 911)	(244 851)	(339 598)	(239 476)
KOPĀ:	**3 955 773**	**1 972 306**	**3 635 996**	**1 567 036**

2021. gadā izmantoto krājumu kopējā vērtība bija EUR 8 526 407 un 2020. gadā - EUR 9 483 287

Uzkrājumu kustība grūti realizējamiem krājumiem

	Koncerns		Mātes sabiedrība	
	2021	**2020**	**2021**	**2020**
	EUR	**EUR**	**EUR**	**EUR**
Gada sākumā	**244 851**	**311 635**	**239 476**	**307 901**
Uzkrājumu samazinājums	(52 140)	(140 805)	(50 495)	(139 770)
Izveidoti pārskata gadā	152 200	74 021	150 617	71 345
Gada beigās	**344 911**	**244 851**	**339 598**	**239 476**

Uzkrājumu izmaiņas atzītas pārdotās produkcijas ražošanas izmaksās (pielikuma 5. piezīme).

Koncerns ir ieķīlājis krājumus kā nodrošinājumu visiem no AS "SEB banka" saņemtajiem aizdevumiem (pielikuma 31. piezīme).

24. Pircēju un pasūtītāju parādi no līgumiem ar klientiem

	Koncerns		Mātes sabiedrība	
	31.12.2021	31.12.2020	31.12.2021	31.12.2020
	EUR	EUR	EUR	EUR
Pircēju un pasūtītāju parādi bez faktoringa	1 165 568	624 596	304 101	124 883
Uzkrājumi paredzamajiem kredītzaudējumiem /šaubīgiem debitoriem	(4 336)	(29 500)	(2 108)	(568)
Neto debitoru parādi amortizētajā vērtībā:	**1 161 232**	**595 096**	**301 993**	**124 315**
Pircēju un pasūtītāju parādi ar faktoringu (10% no sākotnējās summas) patiesajā vērtībā	492 469	160 794	492 469	145 592
PAVISAM:	**1 653 701**	**755 890**	**794 462**	**269 907**

2018. gada 11. decembrī HansaMatrix parakstījusi faktoringa līgumus ar SIA "SEB līzings" par kopējo summu 2,41 milj. EUR apmērā apgrozāmo līdzekļu finansēšanai un saimnieciskās darbības vajadzībām, tai skaitā eksporta darījumiem. Līgums ir spēkā līdz 2022. gada 22. decembrim.

Par pircēju un pasūtītāju parādiem procenti netiek aprēķināti, un parasti tie atmaksājami 30-60 dienu laikā.

Debitoru parādu atmaksas termiņu analīze 2021. gada 31. decembrī:

	Kopā	Termiņš nav nokavēts	Termiņš nokavēts				
			<30	30-60	60-90	90-120	>120
	EUR	EUR	EUR	EUR	EUR	EUR	EUR
Piemērotais kredītzaudējumu %		0.30%	1%	5%	10%	15%	40%-100%
Koncerns							
Pārējie pircēju un pasūtītāju parādi, bruto	1 165 568	1 022 294	121 167	10 115	10 000	-	1 992
Uzkrājumi paredzamajiem kredītzaudējumiem	(4 336)	(664)	(1 212)	(468)	-	-	(1 992)
2021	**1 161 232**	**1 021 630**	**119 955**	**9 647**	**10 000**	**-**	**-**
Mātes sabiedrība							
Pārējie pircēju un pasūtītāju parādi, bruto	304 101	174 320	120 413	9 368	-	-	-
Uzkrājumi paredzamajiem kredītzaudējumiem	(2 108)	(435)	(1 204)	(469)	-	-	-
2021	**301 993**	**173 885**	**19 209**	**8 899**	**-**	**-**	**-**

Debitoru parādu atmaksas termiņu analīze 2020. gada 31. decembrī:

	Kopā	Termiņš nav nokavēts	Termiņš nokavēts				
			<30	30-60	60-90	90-120	>120
	EUR	EUR	EUR	EUR	EUR	EUR	EUR
Piemērotais kredītzaudējumu %		0.30%	1%	5%	10%	15%	40%-100%
Koncerns							
Pārējie pircēju un pasūtītāju parādi, bruto	624 596	86 359	159 238	23 269	121	76 053	279 556
Uzkrājumi paredzamajiem kredītzaudējumiem	(29 500)	(138)	(440)	(314)	(24)	(10 584)	(18 000)
2020	**595 096**	**86 221**	**158 798**	**22 955**	**97**	**65 469**	**261 556**
Mātes sabiedrība							
Pārējie pircēju un pasūtītāju parādi, bruto	124 883	47 790	66 766	10 327	-	-	-
Uzkrājumi paredzamajiem kredītzaudējumiem	(568)	(138)	(425)	(5)	-	-	-
2020	**124 315**	**47 652**	**66 341**	**10 322**	**-**	**-**	**-**

25. Radniecīgo sabiedrību parādi no līgumiem ar klientiem

	Koncerns		Mātes sabiedrība	
	31.12.2021	31.12.2020	31.12.2021	31.12.2020
	EUR	EUR	EUR	EUR
SIA "HansaMatrix Pārogre"	-	-	7 930	2 139
SIA "HansaMatrix Ventspils"	-	-	4 334	21 937
SIA "HansaMatrix Innovation"	-	-	-	73 681
KOPĀ:	**-**	**-**	**12 264**	**97 757**

Mātes sabiedrība debitoru parādus no saistītiem uzņēmumiem vērtē kā atsevišķu debitoru portfeli, ņemot vērā, ka vēsturiski šā portfeļa neatgūtie parādi bija 0, 2021. gadā uzkrājums paredzamiem kredītzaudējumiem netika atzīts.

26. Citi debitori

	Koncerns		Mātes sabiedrība	
	31.12.2021	31.12.2020	31.12.2021	31.12.2020
	EUR	EUR	EUR	EUR
Uzkrātie ieņēmumi	129 917	100 121	-	-
Pārmaksātais PVN	95 726	197 758	89 863	189 466
Drošības depozīts	55 539	3 247	18 788	2 988
Iemaksa vienotajā nodokļu kontā	1 452	-	1 424	-
Citi debitori	690	3 322	-	34
KOPĀ:	**282 324**	**304 448**	**110 075**	**192 488**

27. Nauda un naudas ekvivalenti

	Koncerns		Mātes sabiedrība	
	31.12.2021	31.12.2020	31.12.2021	31.12.2020
	EUR	EUR	EUR	EUR
Nauda bankā	451 210	830 243	290 136	751 733
KOPĀ:	**451 210**	**830 243**	**290 136**	**751 733**

Naudas un naudas ekvivalentu sadalījums pa valūtām:

	Koncerns		Mātes sabiedrība	
	31.12.2021	31.12.2020	31.12.2021	31.12.2020
	EUR	EUR	EUR	EUR
EUR	399 524	317 907	238 606	244 062
USD	51 686	512 336	51 530	507 671
KOPĀ:	**451 210**	**830 243**	**290 136**	**751 733**

Naudai un tās ekvivalentiem aplēstie kredītzaudējumi nav atzīti, tie uzskatāmi par nepārprotami nebūtiskiem, ņemot vērā banku attiecību raksturu un finanšu institūciju kredītspējas novērtējumu.

28. Akciju kapitāls

Mātes sabiedrības akciju kapitāls 2021. gada 31. decembrī ir 1 829 381 EUR (2020. gada 31. decembrī: 1 829 381 EUR), katras akcijas nominālvērtība ir 1 EUR (2020. gada 31. decembrī: 1 EUR). Visas akcijas ir apmaksātas.

Kopš 2016. gada 12. jūlija Mātes sabiedrības akcijas tiek kotētas Rīgas Fondu biržā, Latvijā. Akciju skaita un nominālvērtības izmaiņas atspoguļotas šādā tabulā:

	Akciju skaits	Nominālvērtība, EUR	Pamatkapitāls, EUR	Akciju emisijas uzcenojums, EUR
31.12.2021	**1 829 381**	**1**	**1 829 381**	**2 435 579**
31.12.2020	**1 829 381**	**1**	**1 829 381**	**2 435 579**

Mātes sabiedrības lielākie akcionāri (virs 5% no pamatkapitāla):

	31.12.2021		31.12.2020	
Sabiedrības lielākie akcionāri (virs 5% no pamatkapitāla) **Akcionārs**	**Akciju un balsu skaits**	**Procenti no pamatkapitāla**	**Akciju un balsu skaits**	**Procenti no pamatkapitāla**
SIA "MACRO RĪGA"	559 282	30.57%	623 198	34.07%
"ZGI-4" AIF KS	275 562	15.06%	275 562	15.06%
KS "BaltCap Latvia Venture Capital Fund"	182 000	9.95%	182 000	9.95%
KS "FlyCap Investment Fund I AIF"	162 632	8.89%	175 738	9.61%
IPAS "CBL Asset Management" pārvaldītie fondi	120 000	6.56%	120 000	6.56%
"Swedbank Investeerimisfondid" AS pārvaldītie fondi	99 038	5.41%	259 943	14.30%
"Swedbank Ieguldījumu Pārvaldes Sabiedrība" AS pārvaldītie fondi	93 369	5.10%	93 369	5.10%
Citi	337 498	18.45%	99 571	5.35%
KOPĀ:	**1 829 381**	**100%**	**1 829 381**	**100.00%**

29. Rezerves

	Koncerns		Mātes sabiedrība	
	31.12.2021	31.12.2020	31.12.2021	31.12.2020
	EUR	EUR	EUR	EUR
Pamatkapitāla denominācijas rezerve	313	313	313	313
Darbinieku akciju opciju rezerve	50 346	1 660	50 346	1 660
KOPĀ:	**50 659**	**1 973**	**50 659**	**1 973**

30. Ilgtermiņa ieguldījumu pārvērtēšanas rezerve

2007., 2012., 2017. un 2021.gadā tika veikta nekustamā īpašuma pārvērtēšana, pārvērtēšanu veica sertificēts vērtēšanas birojs. Pārvērtēšana tiek veikta regulāri – ne retāk kā reizi piecos gados. Zeme un ēkas tiek uzskaitītas pārvērtētajā summā, kas ir vienāda ar to patieso vērtību pārvērtēšanas datumā, atskaitot turpmāk uzkrāto nolietojumu un vērtības samazinājumu. Šī aktīva patiesās vērtības novērtējums, kas atspoguļots šajā finanšu pārskatā, tiek klasificēts kā 3. līmenis — patiesās vērtība noteikta, izmantojot nozīmīgus nenovērojamus datus.

Pārvērtēšanas rezultātā 2007. gadā nekustamā īpašuma bilances vērtība pārvērtēšanas datumā tika palielināta par 1 989 062 EUR un 2012. gadā – par 237 251 EUR, 2017. gadā – par 793 644 EUR, 2021. gadā – par 214 959 EUR. Pārvērtēšanas rezerve ēkai tiek attiecināta uz nesadalīto peļņu ēkas lietderīgās kalpošanas laikā. Pārvērtēšanas rezerve zemei paliek nemainīga.

2021. gada vērtējumā tika piemērota vidējā tirgus nomas likme līdzīgiem nekustamā īpašuma objektiem, 9 % diskonta likme, kapitalizācijas likme 7.5%, noslodze no 80%-98%, ieņēmumu un izmaksu indeksācija 2% gadā.

	Koncerns		Mātes sabiedrība	
	31.12.2021	31.12.2020	31.12.2021	31.12.2020
	EUR	EUR	EUR	EUR
Pārvērtēšanas rezerve (ēka)	1 651 518	1 775 209	1 651 518	1 775 209
Attiecināts uz uzkrāto peļņu	(123 693)	(123 691)	(123 693)	(123 691)
Pārvērtēšana ēkas- rezerves izmaiņas	232 636	-	232 636	-
	1 760 461	**1 651 518**	**1 760 461**	**1 651 518**
Pārvērtēšanas rezerve (zeme)	263 438	263 438	263 438	263 438
Pārvērtēšana zeme - rezerves izmaiņas	(17 677)	-	(17 677)	-
	245 761	**263 438**	**245 761**	**263 438**
KOPĀ:	**2 006 222**	**1 914 956**	**2 006 222**	**1 914 956**

31. Aizņēmumi no kredītiestādēm

Koncerns no AS "SEB Banka" un Eiropas Investīciju bankas ir saņēmis šādus aizņēmumus:

Ilgtermiņa

			Koncerns		Mātes sabiedrība	
Sākotnējā aizņēmuma summa	**Procentu likme**	**Atmaksas termiņš**	**31.12.2021 EUR**	**31.12.2020 EUR**	**31.12.2021 EUR**	**31.12.2020 EUR**
5 200 000 EUR	3m EURIBOR+2,1%	25.12.2022.	-	1 660 203	-	1 660 203
2 000 000 EUR	3m EURIBOR+2,1%	30.11.2023.	998 739	1 343 317	998 739	1 343 317
980 000 EUR	3m EURIBOR+2,1%	22.12.2022.	-	298 983	-	-
5 000 000 EUR		30.11.2023.	4 378 694	4 096 590	4 378 694	4 096 590
		Ilgtermiņa aizņēmumi no kredītiestādēm:	**5 377 433**	**7 399 093**	**5 377 433**	**7 100 110**
		Aizdevuma līgumu noslēgšanas izmaksas-ilgtermiņa daļa	(7 225)	(9 064)	(7 225)	(9 064)
		KOPĀ:	**5 370 208**	**7 390 029**	**5 370 208**	**7 091 046**

Kopējā aizņēmuma summa no Eiropas Investīciju bankas (pielikuma 22. piezīme) 5 000 000 EUR. Aizņēmums bilancē novērtēts pēc amortizēto izmaksu vērtības.

Īstermiņa

			Koncerns		Mātes sabiedrība	
Sākotnējā aizņēmuma summa	**Procentu likme**	**Atmaksas termiņš**	**31.12.2021 EUR**	**31.12.2020 EUR**	**31.12.2021 EUR**	**31.12.2020 EUR**
5 200 000 EUR	3m EURIBOR+2,1%	25.12.2022.	1 800 190	1 040 000	1 800 190	1 040 000
2 000 000 EUR	3m EURIBOR+2,1%	30.11.2023.	352 496	400 000	352 496	400 000
980 000 EUR	3m EURIBOR+2,1%	20.12.2022.	298 983	199 322	-	-
700 000 EUR	3m EURIBOR+2,1%	22.12.2021.	-	196 071	-	196 071
		Aizņēmumi no kredītiestādēm:	**2 451 669**	**1 835 393**	**2 152 686**	**1 636 071**
		Uzkrātie procenti	1 471	1 936	1 471	1 936
		Aizdevuma līgumu noslēgšanas izmaksas-īstermiņa daļa	(20 106)	(8 258)	(20 106)	(8 258)
		KOPĀ:	**2 433 034**	**1 829 071**	**2 134 051**	**1 629 749**

Aizņēmumi no kredītiestādēm

2017. gada 22. decembrī tika noslēgts aizdevuma līgums ar AS "SEB banka" par 4 900 000 EUR un kredītlīnijas līgums par 600 000 EUR ar atmaksas termiņu 1 gads. Kredītlīnijas termiņš katru gadu tiek pārskatīts un pagarināts uz nākamo viena gada termiņu. 2020. gadā parakstīta vienošanās par kredītlīnijas limita palielināšanu, kredītlīnijas summa ir 700 000 EUR un atmaksas termiņš ir 2022. gada 22. decembris.

2019. gada 17. martā Mātes sabiedrība noslēdza līgumu ar AS "SEB banka" par 2 milj. EUR lielu aizdevumu ERAF darbības programmas "Izaugsme un nodarbinātība" 1.2.1. specifiskā atbalsta mērķa "Palielināt privātā sektora investīcijas P&A" 1.2.1.4. pasākuma "Atbalsts jaunu produktu ieviešanai ražošanā"" projekta Nr.1.2.1.4/16/A/021 "Volumetrisku trīs dimensiju attēlu veidošanas iekārtu un to sastāvdaļu eksperimentālās ražošanas izveide" īstenošanas finansēšanai. Lai nodrošinātu aizņēmumu, Mātes uzņēmums ieķīlās nekustamo īpašumu Akmeņu ielā 72 un Akmeņu ielā 74, Ogrē, kā arī savu kustamo īpašumu un reģistrēs finanšu ķīlu uz saviem norēķinu kontiem AS "SEB banka".

Aizņēmumu summa ir samazināta par ar aizņēmuma saņemšanu saistītam izmaksām, kas tiek amortizētas aizņēmuma atmaksas termiņā. Procenti tiek aprēķināti un maksāti reizi mēnesī. Pēc atmaksas termiņa aizņēmumu maksājumi var tikt atspoguļoti šādi:

	Koncerns		Mātes sabiedrība	
	31.12.2021	**31.12.2020**	**31.12.2021**	**31.12.2020**
	EUR	**EUR**	**EUR**	**EUR**
Maksājamā summa:				
Līdz vienam gadam	2 451 669	1 835 393	2 152 686	1 636 071
1 - 5 gadi	5 377 433	7 399 093	5 377 433	7 100 110
Vairāk par 5 gadiem	-	-	-	-
KOPĀ:	**7 829 102**	**9 234 486**	**7 530 119**	**8 736 181**

2021. gada 31. decembrī Koncernam un Mātes sabiedrībai pieejamā neizmantotā kredītlīnijas summa bija 700 000 EUR (2020. gada 31. decembrī 235 125 EUR). 2021. un 2020. gada 31. decembrī visi Koncerna Mātes sabiedrības pamatlīdzekļi un apgrozāmie līdzekļi bija ieķīlāti kā nodrošinājums saņemtajiem aizdevumiem. Ķīlas līgumi ir reģistrēti Komercķīlu reģistrā.

Uz 2021.gada 31.decembri Koncerns neizpildīja vairākus AS "SEB banka" finansējuma līgumos noteiktos finanšu kovenantus, kas skaidrojams ar globālā komponentu deficīta ietekmi uz biznesa apjomiem 2021. gada otrajā pusgadā. AS "SEB banka" ir apstiprinājusi, ka neizmantos savas uz 2021.gada 31.decembri radušās tiesības pirms termiņa atkāpties no finansējuma līgumiem iepriekš minēto finanšu kovenantu neizpildes dēļ.

32. Noma

Koncerns noslēdzis nomas līgumus par dažādām tehnoloģiskajām iekārtām un mašīnām, transporta līdzekļiem un citām iekārtām, ko tas izmanto savā saimnieciskajā darbībā. Tehnoloģisko iekārtu un mašīnu nomas termiņš parasti ir no 3 līdz 15 gadiem, kamēr automašīnu un citu iekārtu nomas termiņš parasti ir no 3 līdz 5 gadiem. Koncerna nomas saistības ir nodrošinātas ar iznomātāja īpašumtiesībām uz nomāto aktīvu.

Parasti Koncerns nedrīkst cedēt nomātos aktīvus vai slēgt attiecīgus apakšnomas līgumus, turklāt dažos līgumos paredzēts, ka Koncernam jānodrošina noteikti finanšu rādītāji. Vairākos līgumos ietvertas nomas pagarināšanas un izbeigšanas iespējas un paredzēti mainīgi nomas maksājumi.

Koncerns ir arī noslēdzis vairākus iekārtu nomas līgumus ar termiņu līdz 12 mēnešiem un zemas vērtības biroja iekārtu nomas līgumus. Šādos gadījumos Koncerns izmanto atbrīvojumu no "īstermiņa nomas" un "zemas vērtības aktīvu nomas" atzīšanas.

Lietošanas tiesību aktīvu uzskaites vērtības un to izmaiņas:

Koncerns

	Pārējie nemateriālie ieguldījumi	Nekustamais īpašums un zeme	Tehnoloģiskās iekārtas un mašīnas	Automašīnas	KOPĀ
	EUR	EUR	EUR	EUR	EUR
2019. gada 31. decembrī	**5 082**	**1 501 304**	**1 086 811**	**63 741**	**2 656 938**
Korekcija	6 716	(27 893)	20 177	1 000	-
Iegāde	-	808 368	14 042	119 745	942 155
Izslēgts	-	-	-	(10 283)	(10 283)
Nolietojums	(6 042)	(580 255)	(173 413)	(36 171)	(795 881)
2020. gada 31. decembrī	**5 756**	**1 701 524**	**947 617**	**138 032**	**2 792 929**
Korekcija	-				-
Iegāde	-	1 885 845		1 988	1 887 833
Izslēgts	-	-		(45 536)	(45 536)
Nolietojums	(4 797)	(773 469)	(162 686)	(34 276)	(975 228)
2021. gada 31. decembrī	**959**	**2 813 900**	**784 931**	**60 208**	**3 659 998**

Mātes sabiedrība

	Pārējie nemateriālie ieguldījumi	Nekustamais īpašums un zeme	Tehnoloģiskās iekārtas un mašīnas	Automašīnas	KOPĀ
	EUR	EUR	EUR	EUR	EUR
2019. gada 31. decembrī	**-**	**61 927**	**144 427**	**37 519**	**243 873**
Iegāde	-	327 609	-	91 487	419 096
Izslēgts	-	-	-	(10 283)	(10 283)
Nolietojums	-	(95 671)	(19 136)	(21 714)	(136 521)
2020. gada 31. decembrī	**-**	**293 865**	**125 291**	**97 009**	**516 165**
Iegāde	-	426 049	-	1 988	428 037
Izslēgts	-	-	-	(45 536)	(45 536)
Nolietojums	-	(165 077)	(18 177)	(22 768)	(206 022)
2021. gada 31. decembrī	**-**	**554 837**	**107 114**	**30 693**	**692 644**

Noma

Nomas saistību (procentu aizdevumu un aizņēmumu sastāvā) uzskaites vērtības un to izmaiņas:

	Koncerns		Mātes sabiedrība	
	2021 EUR	2020 EUR	2021 EUR	2020 EUR
Atlikums perioda sākumā	**2 646 642**	**2 555 293**	**462 142**	**207 186**
Iegādāts	1 887 833	942 155	428 037	419 096
Izslēgts	(22 786)	-	(22 786)	-
Procentu pieaugums	153 496	123 053	31 620	24 792
Maksājumi	(1 167 381)	(973 859)	(236 740)	(188 932)
Atlikums perioda beigās	**3 497 804**	**2 646 642**	**662 273**	**462 142**
Īstermiņa	1 042 451	960 475	207 567	145 583
Ilgtermiņa	2 455 353	1 686 167	454 706	316 559

Peļņas vai zaudējumu aprēķinā atzītās summas:

	Koncerns		Mātes sabiedrība	
	2021 EUR	2020 EUR	2021 EUR	2020 EUR
Lietošanas tiesību aktīvu nolietojums	975 228	795 881	206 022	136 521
Nomas saistību procentu izmaksas	153 469	123 053	31 620	24 792
Līgumu noslēgšanas izmaksas	104	2 673	104	2 673
KOPĀ:	**1 128 828**	**921 607**	**237 746**	**163 986**

Koncerns kā iznomātājs

Koncerns noslēdzis operatīvās nomas līgumus par biroju un ražošanas ēkām. Šo nomas līgumu termiņš ir no viena līdz 5 gadiem.

Informācija par Koncerna atzītajiem nomas ieņēmumiem pārskata gadā sniegta pielikuma 8. piezīmē.

33. Izmaiņas saistībās, kas izriet no finansēšanas darbībām

Koncerns

	2021. gada 1. janvāris	Naudas plūsmas	Jauni nomas līgumi	Citi	2021. gada 31. decembris
	EUR	EUR	EUR	EUR	EUR
Īstermiņa aizdevumi un aizņēmumi (izņemot turpmāk uzskaitītos posteņus)	1 829 071	(1 687 488)	-	2 291 451	2 433 034
Īstermiņa nomas saistības (32. piezīme)	960 475	(1 167 381)	299 879	949 478	1 042 451
Ilgtermiņa aizdevumi un aizņēmumi (izņemot turpmāk uzskaitītos posteņus)	7 390 029	-	-	(2 019 821)	5 370 208
Ilgtermiņa nomas saistības (32. piezīme)	1 686 167	-	1 587 954	(818 768)	2 455 353
Dividendes	-	(54 881)	-	54 881	-
Kopējās saistības no finansēšanas darbībām	**11 865 742**	**(2 909 750)**	**1 887 833**	**457 221**	**11 301 046**

	2020. gada 1. janvāris	Naudas plūsmas	Jauni nomas līgumi	Citi	2020. gada 31. decembris
	EUR	EUR	EUR	EUR	EUR
Īstermiņa aizdevumi un aizņēmumi (izņemot turpmāk uzskaitītos posteņus)	1 874 479	(849 205)	-	803 797	1 829 071
Īstermiņa nomas saistības (32. piezīme)	826 058	(973 859)	220 642	887 634	960 475
Ilgtermiņa aizdevumi un aizņēmumi (izņemot turpmāk uzskaitītos posteņus)	7 930 600	-	-	(540 571)	7 390 029
Ilgtermiņa nomas saistības (32. piezīme)	1 729 235	-	721 513	(764 581)	1 686 167
Dividendes	-	-	-	-	-
Kopējās saistības no finansēšanas darbībām	**12 360 372**	**(1 823 064)**	**942 155**	**386 279**	**11 865 742**

Izmaiņas saistībās, kas izriet no finansēšanas darbībām

Mātes sabiedrība

	2021. gada 1. janvāris	Naudas plūsmas	Jauni nomas līgumi	Citi	2021. gada 31. decembris
	EUR	EUR	EUR	EUR	EUR
Īstermiņa aizdevumi un aizņēmumi (izņemot turpmāk uzskaitītos posteņus)	1 629 749	(1 488 166)	-	1 992 468	2 134 051
Īstermiņa nomas saistības (32. piezīme)	145 583	(236 740)	72 701	226 023	207 567
Ilgtermiņa aizdevumi un aizņēmumi (izņemot turpmāk uzskaitītos posteņus)	7 091 046	-	-	(1 720 838)	5 370 208
Ilgtermiņa nomas saistības (32. piezīme)	316 559	-	355 336	(217 189)	454 706
Dividendes	-	(54 881)	-	54 881	-
Kopējās saistības no finansēšanas darbībām	**9 182 937**	**(1 779 787)**	**428 037**	**335 345**	**8 166 532**

	2020. gada 1. janvāris	Naudas plūsmas	Jauni nomas līgumi	Citi	2020. gada 31. decembris
	EUR	EUR	EUR	EUR	EUR
Īstermiņa aizdevumi un aizņēmumi (izņemot turpmāk uzskaitītos posteņus)	1 675 157	(749 544)	-	704 136	1 629 749
Īstermiņa nomas saistības (32. piezīme)	90 148	(188 932)	116 030	128 337	145 583
Ilgtermiņa aizdevumi un aizņēmumi (izņemot turpmāk uzskaitītos posteņus)	7 531 956	-	-	(440 910)	7 091 046
Ilgtermiņa nomas saistības (32. piezīme)	117 038	-	303 066	(103 545)	316 559
Dividendes	-	(54 881)	-	54 881	-
Kopējās saistības no finansēšanas darbībām	**9 414 299**	**(993 357)**	**419 096**	**342 899**	**9 182 937**

34. Nākamo periodu ieņēmumi

	Koncerns		Mātes sabiedrība	
	2021	2020	2021	2020
	EUR	EUR	EUR	EUR
Atlikums perioda sākumā	**909 833**	**1 124 311**	**752 228**	**931 682**
Saņemts finansējums	78 695	12 600	78 695	12 600
Attiecināts uz ieņēmumiem (8.piezīme)	(192 858)	(227 078)	(157 835)	(192 054)
Atlikums perioda beigās	**795 670**	**909 833**	**673 088**	**752 228**
Īstermiņa	192 666	185 758	142 075	135 168
Ilgtermiņa	603 004	724 075	531 013	617 060

Mātes sabiedrības dalība ES projektos

2019. gadā HansaMatrix sāka veikt investīcijas tehnoloģiskajās iekārtās un turpināja realizēt ERAF darbības programmas "Izaugsme un nodarbinātība" 1.2.1. specifiskā atbalsta mērķa "Palielināt privātā sektora investīcijas P&A" 1.2.1.4. pasākuma "Atbalsts jaunu produktu ieviešanai ražošanā"" projekta Nr.1.2.1.4/16/A/021 "Volumetrisku trīs dimensiju attēlu veidošanas iekārtu un to sastāvdaļu eksperimentālās ražošanas izveide". Kopējās un ERAF finansējuma attiecināmās izmaksas ir 2,9 milj. EUR. Plānotais ERAF finansējums ir 1 milj. EUR, kas veido 35% no kopējām attiecināmajām izmaksām.

2019. gadā tika saņemti starpmaksājumi par jau ekspluatācijā ieviestajām iekārtām, kuras tika iegādātas projekta ietvaros. Koncerna Mātes sabiedrība 2020. gadā sāka atzīt ieņēmumus no saņemtā finansējuma par iekārtām, kuras tika iegādātas un ieviestas ekspluatācijā 2019. gadā. 2020. gadā atzītā summa 125 233 EUR, savukārt 2021. gadā 91 013 EUR.

35. No klientu līgumiem saņemtie avansi

2018. gadā Koncerns uzsāka sadarbību ar jauniem klientiem, kuru produktu ražošana ir materiālietilpīga un tam ir specifiski materiāli, kuru iegādēm jāveic priekšapmaksas. Klienti iemaksāja priekšapmaksas materiālu iegādei. 2019. - 2021. gados saņemtie avansi tiks dzēsti realizējot produktu.

Saņemto avansu kustība un avansu sadalījums pēc prognozētā dzēšanas termiņa:

	Koncerns		Mātes sabiedrība	
	2021	2020	2021	2020
	EUR	EUR	EUR	EUR
Atlikums perioda sākumā	**788 670**	**1 192 478**	**694 030**	**1 078 124**
Atzīti ieņēmumos	(2 055 653)	(1032 821)	(1949 679)	(978 207)
Saņemti	2 452 318	629 013	2 319 762	594 113
Atlikums perioda beigās	**1 185 335**	**788 670**	**1 064 113**	**694 030**
Īstermiņa	1 185 335	788 670	1 064 113	694 030
Ilgtermiņa	-	-	-	-

36. Parādi piegādātājiem un darbuzņēmējiem

	Koncerns		Mātes sabiedrība	
	31.12.2021	**31.12.2020**	**31.12.2021**	**31.12.2020**
	EUR	**EUR**	**EUR**	**EUR**
Parādi piegādātājiem, EUR	4 019 566	2 954 338	2 223 535	1 223 067
Parādi piegādātājiem, USD	1 651 504	532 173	1 644 113	523 880
Parādi piegādātājiem, NOK	46 092	7 470	46 092	7 470
Parādi piegādātājiem, GBP	-	2 440	-	2 440
Parādi piegādātājiem, SEK	613	539	613	539
KOPĀ:	**5 717 775**	**3 496 960**	**3 914 353**	**1 757 396**

Parādi piegādātājiem un darbuzņēmējiem atspoguļoti amortizēto izmaksu vērtībā.

Par parādiem piegādātājiem un darbuzņēmējiem procenti aprēķināti netiek un apmaksas termiņš parasti ir 30-60 dienas.

	Koncerns		Mātes sabiedrība	
	31.12.2021	**31.12.2020**	**31.12.2021**	**31.12.2020**
	EUR	**EUR**	**EUR**	**EUR**
Parādi piegādātājiem bez faktoringa	5 385 324	3 121 963	3 581 902	1 382 399
Parādi piegādātājiem ar faktoringu	332 451	374 997	332 451	374 997
KOPĀ:	**5 717 775**	**3 496 960**	**3 914 353**	**1 757 396**

Koncerns ir noslēdzis reversā faktoringa līgumu ar SIA "SEB Līzings" ar limitu 450 000 EUR apmērā. Reversā faktoringa līgums ir spēkā līdz 2023. gada 17. janvārim.

Par nefaktorizētajiem piegādātāju parādiem procenti netiek aprēķināti, un parasti tie atmaksājami 30-60 dienu laikā.

37. Nodokļi un valsts sociālās apsdrošināšanas obligātās iemaksas

Koncerna un Mātes sabiedrības valsts budžetā maksājamos nodokļus gada laikā 2021. un 2020. gada 31.decembrī var atspoguļot šādi:

	Koncerns		Mātes sabiedrība	
	31.12.2021 EUR	31.12.2020 EUR	31.12.2021 EUR	31.12.2020 EUR
Valsts sociālās apdrošināšanas obligātās iemaksas	(310 499)	(373 583)	(15 565)	(30 429)
Iedzīvotāju ienākuma nodoklis	(77 459)	(184 655)	(8 511)	(16 212)
Pievienotās vērtības nodoklis -maksājamais	(145 555)	(251 832)	-	-
Pievienotās vērtības nodoklis -pārmaksa	94 726	197 758	89 863	189 466
Dabas resursu nodoklis	(1 357)	(1 229)	(269)	(106)
Nekustamā īpašuma nodoklis	-	-	-	-
Uzņēmējdarbības riska nodeva	(23)	(75)	(6)	(5)
Vienotais nodokļu konts	1 452	-	1 424	-
KOPĀ:	**(438 715)**	**(613 616)**	**66 936**	**142 714**
KOPĀ SAISTĪBAS:	**(534 893)**	**(811 374)**	**(24 351)**	**(46 752)**
KOPĀ PRASĪBAS (26.piezīme):	**96 178**	**197 758**	**91 287**	**189 466**

Valsts budžetā maksājamo nodokļu summas nomaksas termiņš 2020. gadā tika pagarināts un nodokļu nomaksas summas ilgtermiņa daļa ir šāda:

	Koncerns		Mātes sabiedrība	
	31.12.2021 EUR	31.12.2020 EUR	31.12.2021 EUR	31.12.2020 EUR
Valsts sociālās apdrošināšanas obligātās iemaksas	(65 137)	(120 223)	-	-
Pievienotās vērtības nodoklis -maksājamais	(44 733)	(102 292)	-	-
Iedzīvotāju ienākuma nodoklis	(31 208)	(50 902)	-	-
KOPĀ:	**(141 078)**	**(273 417)**	**-**	**-**

38. Uzņēmumu ienākuma nodoklis

	Koncerns		Mātes sabiedrība	
	31.12.2021	31.12.2020	31.12.2021	31.12.2020
	EUR	EUR	EUR	EUR
Uzņēmumu ienākuma nodoklis - saistības	(799)	(2 516)	(195)	(824)
Uzņēmumu ienākuma nodoklis - prasības	-	-	-	-
KOPĀ:	**(799)**	**(2 516)**	**(195)**	**(824)**
KOPĀ SAISTĪBAS:	**(799)**	**(2 516)**	**(195)**	**(824)**

39. Pārējie kreditori

	Koncerns		Mātes sabiedrība	
	31.12.2021	31.12.2020	31.12.2021	31.12.2020
	EUR	EUR	EUR	EUR
Atlīdzība par darbu	170 290	244 688	32 617	31 129
Parādi darbiniekiem	5 275	404	-	-
Telefonu nomaksas līgumi	1 599	5 416	158	3 306
Kredītkartes	-	520	-	520
Pārējie kreditori	118	359	-	239
KOPĀ:	**177 282**	**251 387**	**32 775**	**35 194**

40. Uzkrātās izmaksas

	Koncerns		Mātes sabiedrība	
	31.12.2021	31.12.2020	31.12.2021	31.12.2020
	EUR	EUR	EUR	EUR
Uzkrātās neizmantoto atvaļinājumu izmaksas	142 908	185 919	37 204	38 204
Pārējās uzkrātās izmaksas	225 961	121 342	208 662	72 125
KOPĀ:	**368 869**	**307 261**	**245 866**	**110 329**

41. Darījumi ar saistītām personām

Mātes sabiedrības lielākais akcionārs ir SIA "MACRO RĪGA", kam pieder 30,57 % (2020. gadā: 34,07%) akciju. Nākamajā tabulā apkopoti Koncerna un Mātes sabiedrības darījumi ar saistītajām personām attiecīgajā gadā.

			Izsniegtas preces, sniegti pakalpojumi un aizdevumi saistītajām personām		Saņemtas preces, pakalpojumi un aizdevumi no saistītajām personām		Saistīto personu parādi un avansa maksājumi saistītām personām (bruto)		Parādi saistītajām personām (bruto)	
Saistītā persona	**Pakalpojuma veids**		**Koncerns**	**Mātes sabiedrība**	**Koncerns**	**Mātes sabiedrība**	**Koncerns**	**Mātes sabiedrība**	**Koncerns**	**Mātes sabiedrība**
			EUR	**EUR**	**EUR**	**EUR**	**EUR**	**EUR**	**EUR**	**EUR**
1. Asociētās sabiedrības										
SIA "Lightspace Technologies" (AS "HansaMatrix" daļa 49,86 % no 30.09.2019; 67.70% no 15.11.2021)	Aizdevums	31.12.2020	500 127	500 127	-	-	4 961 573	4 961 573	-	-
		31.12.2021	-	37 956	-	42 270	-	28 692	-	37 379
	Pakalpojumi, materiālu iegāde, realizācija	31.12.2020	3 975	3 975	172	172	-	-	-	-
		31.12.2021	847 212	42 270	132 310	37 956	116 356	28 692	-	37 379
	KOPĀ	**31.12.2020**	**504 102**	**504 102**	**172**	**172**	**4 961 573**	**4 961 573**	**-**	**-**
	KOPĀ	**31.12.2021**	**847 212**	**80 226**	**132 310**	**80 226**	**116 356**	**57 384**	**-**	**74 758**
2. Uzņēmumi, kuriem ir būtiska ietekme uz Mātes sabiedrību										
SIA "Macro Rīga" (akcionārs)	Aizdevums	31.12.2020	10 290	10 290	-	-	551 883	551 883	-	-
		31.12.2021	11 318	11 318	-	-	563 201	563 201	-	-
	Pakalpojumi, materiālu iegāde, realizācija	31.12.2020	3 428	3 428	-	-	1 808	1 808	-	-
		31.12.2021	1 083	254	36 300	36 300	829	-	-	-
	KOPĀ	**31.12.2020**	**13 718**	**13 718**	**-**	**-**	**553 691**	**553 691**	**-**	**-**
	KOPĀ	**31.12.2021**	**12 401**	**11 572**	**36 300**	**36 300**	**564 030**	**563 201**	**-**	**-**
3. Meitas sabiedrības										
SIA "HansaMatrix Ventspils" AS "HansaMatrix" daļa 100%	Ražošanas pakalpojumi, materiālu piegāde	31.12.2020	-	209 287	-	6 411 646	-	21 937	-	1 277 051
		31.12.2021	-	224 696	-	6 479 579	-	4 334	-	1 296 318
SIA "HansaMatrix Innovation" AS "HansaMatrix" daļa 100%	Ražošanas pakalpojumi, materiālu piegāde	31.12.2020	-	231 611	-	499 189	-	73 681	-	65 359
		31.12.2021	-	324 089	-	1 280 815	-	-	-	354 162
SIA "HansaMatrix Pārogre" AS "HansaMatrix" daļa 100%	Ražošanas pakalpojumi, materiālu piegāde	31.12.2020	-	679 478	-	6 263 238	-	2 139	-	1 385 877
		31.12.2021	-	452 694	-	6 737 413	-	7 930	-	1 701 757
SIA "Zinātnes parks" (AS "HansaMatrix" daļa 74,67% no 30.04.2019.)	Aizdevums, ieguldījums kapitālā	31.12.2020	-	242 500	-	-	-	1 066 200	-	-
		31.12.2021	-	355 520	-	-	-	1 421 720*	-	-
Lightspace Holding AS AS "HansaMatrix" daļa 100%	Iemaksa pamatkapitālā	31.12.2020	-	-	-	-	-	-	-	-
		31.12.2021	-	9 396 268	-	-	-	-	-	-
	KOPĀ	**31.12.2020**	**-**	**1 362 876**	**-**	**13 174 073**	**-**	**1 163 957**	**-**	**2 728 287**
	KOPĀ	**31.12.2021**	**-**	**10 753 267**	**-**	**14 497 807**	**-**	**1 433 984**	**-**	**3 352 237**

* 2021.gada 31.decembrī aizdevuma patiesā vērtība ir 756 tūkstši EUR

Darījumi ar saistītām personām

HansaMatrix aizdevuma SIA "MACRO RĪGA" atmaksas termiņš ir 2022. gada 31. decembris.

Saistīto personu darījumi ietver Mātes sabiedrības izsniegto aizdevumu lielākajam akcionāram SIA "MACRO RĪGA".

		Aprēķinātie procenti		Saistīto personu parādi			
		2021	2020	31.12.2021		31.12.2020	
		EUR	EUR	EUR	EUR	EUR	EUR
% likme	Atmaksas termiņš			Īstermiņa	Ilgtermiņa	Īstermiņa	Ilgtermiņa
1,9	**31.12.2021**	**11 318**	**10 295**	**563 201**	**-**	**551 883**	**-**

	Koncerns				Mātes sabiedrība			
	31.12.2021	31.12.2021	31.12.2020	31.12.2020	31.12.2021	31.12.2021	31.12.2020	31.12.2020
	EUR	EUR	EUR	EUR	EUR	EUR	EUR	EUR
	Īstermiņa	Ilgtermiņa	Īstermiņa	Ilgtermiņa	Īstermiņa	Ilgtermiņa	Īstermiņa	Ilgtermiņa
SIA "MACRO RĪGA"								
Aizdevums	551 883	-	541 593	-	551 883	-	541 593	-
Aprēķinātie procenti	11 318	-	10 290	-	11 318	-	10 290	-
Uzkrājums	-	-	-	-	-	-	-	-
KOPĀ:	**563 201**	**-**	**551 883**	**-**	**563 201**	**-**	**551 883**	**-**

SIA "MACRO RĪGA" aizdevuma atgūstamība novērtēta, izmantojot paredzamo kredītzaudējumu modeli, izmantojot šādus trīs mainīgos lielumus: riska darījums, kurā netiek pildītas saistības (angl: Exposure at Default (EAD)), saistību nepildīšanas zaudējumi (angl.: Loss Given Default (LGD)) un saistību nepildīšanas varbūtība (angl.: Probability of Default (PD)).Saistību nepildīšanas varbūtība tika iegūta, izmantojot Moody's investors service publiski pieejamos datus par augsto tehnoloģiju nozari. Tā kā sagaidāmo zaudējumu summa (angl: Estimated Credit Loss (ECL)) bija nebūtiska, tā nav atzīta šajos finanšu pārskatos.

Darījumiem ar saistītajām pusēm piemērojamie noteikumi un nosacījumi

Nenokārtotās saistības gada beigās nav nekādā veidā nodrošinātas un procenti par tām netiek aprēķināti (izņemot izsniegto aizdevumu).

Darījumi ar augstākās vadības personālu

Summas, kas saistītas ar vadošo personālu un atzītas par izdevumiem pārskata periodā, ir norādītas 14. un 44. piezīmē.

42. Ārpusbilances posteņi

Parastās darbības ietvaros no klientiem tiek saņemtas izejvielas, kuras tiek pārstrādātas un nogādātas atpakaļ klientiem. Šīs izejvielas pieder klientiem, un Koncerns tās pieņem tikai pārstrādei. 2021. gada 31. decembrī Koncerns no klientiem bija saņēmis izejvielas 25 301 066 EUR vērtībā (2019.gada 31. decembrī: 29 699 472 EUR).

2017. gada 22. decembrī Mātes sabiedrība noslēdza Garantiju līnijas līgumu ar AS "SEB banka" par summu 100 000 EUR ar mērķi saņemt garantijas dalībai Latvijas valsts iestāžu administrētajās ES grantu programmās un izmantot garantijas kā nodrošinājumu klientu maksājamajiem avansiem. 2018. gadā Mātes sabiedrība palielināja Garantiju līnijas līguma ar AS "SEB banka" limitu līdz 800 000 EUR. Garantijas līnijas līguma termiņš ir viens gads un katru gadu šī līguma termiņš tiek pagarināts uz nākamo viena gada periodu. Šobrīd Garantiju līnijas līguma termiņš ir 2022. gada 22. decembris. Minētā garantijas līguma nodrošinājums ir komercķīla uz Mātes sabiedrības aktīviem. 2021. gada 31. decembrī bija izsniegtas divas garantijas:

a) 100 000 EUR apmērā, kas izsniegta AAS "BTA Baltic Insurance Company" un

b) 219505,71 USD apmērā, kas izsniegta Bank Hapoalim (Izraēla).

2017. gada 22. decembrī Mātes sabiedrība noslēdza Garantijas līgumu ar AS "SEB banka" par SIA "Zinātnes parks" saistībām, kas izriet no 2017. gada 22. decembra Kredīta līguma Nr.2017012425, kas noslēgts ar AS "SEB banka". Minētā aizdevuma atmaksas termiņš ir 2022. gada 20. decembris.

2017. gada 22. decembrī Koncerna meitas sabiedrības SIA "HansaMatrix Pārogre", SIA "HansaMatrix Ventspils" un SIA "HansaMatrix Innovation" noslēdza Garantijas līgumus ar AS "SEB banka" par Mātes sabiedrības saistībām, kas izriet no šādiem ar AS "SEB banka" noslēgtajiem līgumiem: 2017. gada 22. decembra Kredīta līgums Nr.2017012423 (termiņš 2022. gada 25. decembris), 2019. gada 03. aprīļa aizdevuma līgums Nr. 2019002164 (termiņš 2023. gada 30. novembrī), 2017. gada 22. decembra Overdrafta līgums Nr.2017012422 (termiņš 2022. gada 22. decembris) un 2017. gada 22. decembra Galvojuma līgums Nr.2017012424 (termiņš 2022. gada 22. decembris).

2018. gada 3. decembrī SIA "HansaMatrix Ventspils", SIA "HansaMatrix Pārogre" un SIA "HansaMatrix Innovation" un 2020. gada decembrī SIA "Zinātnes parks" noslēdza garantijas līgumu ar Eiropas Investīciju banku par Mātes sabiedrības saistībām, kas izriet no 2018. gada 3. decembra Finanšu līguma Nr.89375, Nr.90409 par 10 milj. EUR. Aizdevums atmaksājams piecos gados pēc katras aizdevuma daļas izsniegšanas.

43. Finanšu un iespējamās saistības

Mātes sabiedrība ir ieķīlājusi nekustamo īpašumu Akmeņu ielā 72 un Akmeņu ielā 74, Ogrē, kā nodrošinājumu no AS "SEB banka" saņemtajiem kredītiem (skatīt pielikuma 31. piezīmi).

44. Maksājumi ar akcijām

Izdevumi, kas atzīti gada laikā par darbiniekiem piešķirtajām akciju opcijām, ir parādīti šajā tabulā:

	Koncerns		Mātes sabiedrība	
	2021 EUR	2020 EUR	2021 EUR	2020 EUR
Izdevumi, kas rodas no uz akcijām balstītiem maksājumiem, par kuriem norēķinās ar pašu kapitālu	48 685	1 661	48 685	1 661
KOPĀ:	**48 685**	**1 661**	**48 685**	**1 661**

Akciju opciju aprēķinā tiek izmantota Sabiedrības personāla opciju izlaišanas noteikumos HansaMatrix akcionāru noteiktā vienas darbinieku opcijas cena 6.53 EUR

Zemāk tabulā parādīts akciju opciju skaita izmaiņas akciju opciju līgumos gada laikā:

	Koncerns		Mātes sabiedrība	
	2020 Skaits	2020 Skaits	2021 Skaits	2020 Skaits
Atlikums uz 1.janvāri	9 550	2 400	9 550	2 400
Piešķirts gada laikā	3 600	7 300	3 600	7 300
Atsavināts gada laikā	(500)	(150)	(500)	(150)
Atlikums uz 31.decembri	**12 650**	**9 550**	**12 650**	**9 550**

45. Finanšu risku pārvaldība

Koncerna un Mātes sabiedrības nozīmīgākie finanšu instrumenti ir aizņēmumi no kredītiestādēm, finanšu noma, nauda un īstermiņa noguldījumi. Šo finanšu instrumentu galvenais uzdevums ir nodrošināt Koncerna un Mātes sabiedrības saimnieciskās darbības finansējumu. Koncerns un Mātes sabiedrība saskaras arī ar vairākiem citiem finanšu instrumentiem, piemēram, pircēju un pasūtītāju parādi un citi debitori, parādi piegādātājiem un darbuzņēmējiem un pārējie kreditori, kas izriet tieši no tā saimnieciskās darbības. Koncerna un Mātes sabiedrības darbība pakļauj tos dažādiem finanšu riskiem: tirgus riskam (ieskaitot valūtas risku un procentu likmju riskam), likviditātes riskam, kredītriskam un naudas plūsmas riskam. Koncerna finanšu vadība identificē, novērtē un veic finanšu risku ierobežošanas pasākumus, cieši sadarbojoties ar Koncerna biznesa vienībām.

Valūtas risks

Ārvalstu valūtas riskam pakļautajos Koncerna finanšu aktīvos un saistībās ietilpst nauda un naudas ekvivalenti, pircēju un pasūtītāju parādi, parādi piegādātājiem. Lai kontrolētu valūtas risku, pircēju un pasūtītāju parādi, kas potenciāli ir pakļauti valūtas riskam, tiek pārvaldīti, iemērojot atbilstošu cenu noteikšanas politiku. Koncerns galvenokārt ir pakļauts ārvalstu valūtu riskam saistībā ar ASV dolāru (USD). Koncerna finanšu risku pārvaldības mērķis ir ierobežot valūtas risku visām sagaidāmajām naudas plūsmām ārvalstu valūtās (kapitālieguldījumiem vai materiālu un izejvielu iegādei), kas var radīt nozīmīgu valūtas risku.

Finanšu risku pārvaldība

Valūtas risks 2021.gada 31.decembrī un 2020. gada 31. decembrī var tikt atspoguļots šādi:

Koncerns

		USD	SEK	GBP	NOK	EUR	TOTAL
		EUR	EUR	EUR	EUR	EUR	EUR
Pircēju un pasūtītāju parādi	2021	78 623	-	-	-	1 662 349	1 740 972
	2020	129 807	-	-	-	749 735	879 542
Nauda	2021	51 686	-	-	-	399 524	451 210
	2020	512 336	-	-	-	317 907	830 243
Kopā valūtas riskam pakļautie finanšu aktīvi, EUR	2021	130 309	-	-	-	2 061 873	2 192 182
	2020	642 143	-	-	-	1 067 642	1 709 785
Parādi piegādātājiem un pārējie kreditori	2021	2 130 552	613	-	46 092	4 725 853	6 903 110
	2020	917 264	539	2 440	7 470	3 357 917	4 285 630
Kopā valūtas riskam pakļautās finanšu saistības, EUR	2021	2 130 552	613	-	46 092	4 725 853	6 903 110
	2020	917 264	539	2 440	7 470	3 357 917	4 285 630
Valūtas riskam pakļautie neto aktīvi / (saistības), EUR	2021	**(2 000 243)**	**(613)**	**-**	**(46 092)**	**(2 663 980)**	**(4 710 928)**
	2020	**(275 121)**	**(539)**	**(2 440)**	**(7 470)**	**(2 290 275)**	**(2 575 845)**

Mātes sabiedrība

		USD	SEK	GBP	NOK	EUR	TOTAL
		EUR	EUR	EUR	EUR	EUR	EUR
Pircēju un pasūtītāju parādi	2021	70 447	-	-	-	765 373	835 820
	2020	120 094	-	-	-	271 129	391 223
Nauda	2021	51 530	-	-	-	238 606	290 136
	2020	507 671	-	-	-	244 062	751 733
Kopā valūtas riskam pakļautie finanšu aktīvi, EUR	2021	121 977	-	-	-	1 003 979	1 125 956
	2020	627 765	-	-	-	515 191	1 142 956
Parādi piegādātājiem un pārējie kreditori	2021	2 123 161	613	-	46 092	6 160 837	8 330 703
	2020	907 551	539	2 440	7 470	4 261 713	5 179 713
Kopā valūtas riskam pakļautās finanšu saistības, EUR	2021	2 123 161	613	-	46 092	6 160 837	8 330 703
	2020	907 551	539	2 440	7 470	4 261 713	5 179 713
Valūtas riskam pakļautie neto aktīvi / (saistības), EUR	2021	**(2 001 184)**	**(613)**	**-**	**(46 092)**	**(5 156 858)**	**(7 204 747)**
	2020	**(279 786)**	**(539)**	**(2 440)**	**(7 470)**	**(3 746 522)**	**(4 036 757)**

Finanšu risku pārvaldība

Valūtas risks

Nākamajā tabulā atspoguļots Koncerna un Koncerna mātes sabiedrības peļņas pirms nodokļiem pret pamatoti iespējamām ASV dolāra un citu valūtu kursa izmaiņām četros dažādos scenārijos, ja visi pārējie mainīgie lielumi nemainās.

Koncerns

Valūtas kursa izmaiņas		Iespējamā neto ietekme no USD maiņas kursa kāpuma/krituma	Iespējamā neto ietekme NOK maiņas kursa kāpuma/krituma	Iespējamā neto ietekme SEK maiņas kursa kāpuma/krituma	Iespējamā neto ietekme no GBP maiņas kursa kāpuma/krituma	Iespējamā neto ietekme KOPĀ
		EUR	EUR	EUR	EUR	EUR
10%	2021	71 541	4 149	56	-	75 746
	2020	135 310	679	49	222	136 260
5%	2021	37 474	2 195	29	-	39 698
	2020	70 877	356	26	116	71 375
-5%	2021	(41 419)	(2 426)	(32)	-	(43 877)
	2020	(78 337)	(393)	(28)	(128)	(78 886)
-10%	2021	(87 439)	(5 121)	(68)	-	(92 628)
	2020	(165 379)	(830)	(60)	(271)	(166 540)

Mātes sabiedrība

Valūtas kursa izmaiņas		Iespējamā neto ietekme no USD maiņas kursa kāpuma/krituma	Iespējamā neto ietekme NOK maiņas kursa kāpuma/krituma	Iespējamā neto ietekme GBP maiņas kursa kāpuma/krituma	Iespējamā neto ietekme SEK maiņas kursa kāpuma/krituma	KOPĀ
		EUR	EUR	EUR	EUR	EUR
10%	2021	181 926	4 190	-	56	186 172
	2020	25 435	679	222	49	26 385
5%	2021	95 294	2 195	-	29	97 518
	2020	13 323	356	116	26	13 821
-5%	2021	(105 325)	(2 426)	-	(32)	(107 783)
	2020	(14 726)	(393)	(128)	(28)	(15 275)
-10%	2021	(22 354)	(5 121)	-	(68)	(27 543)
	2020	(31 087)	(830)	(271)	(60)	(32 248)

Finanšu risku pārvaldība

Procentu likmju risks

Procentu likmju risks ir risks, ka finanšu instrumenta patiesā vērtība vai ar to saistītās nākotnes naudas plūsmas varētu mainīties tirgus procentu likmju svārstību ietekmē. Naudas plūsmas procentu likmju risks Koncernā un Mātes sabiedrībā galvenokārt rodas no aizņēmumiem, kuriem ir noteikta mainīga procentu likme. Tas Koncernam un Mātes sabiedrībai rada risku, jo finanšu izmaksas nozīmīgi pieaug situācijās, kad procentu likme palielinās.

Koncerns ir pakļauts procentu likmju riskam galvenokārt saistībā ar tās īstermiņa un ilgtermiņa aizņēmumiem. Koncerna aizņēmumu vidējā procentu likme atspoguļota pielikuma 31. piezīmē.

Nākamajā tabulā atspoguļots Koncerna un Mātes sabiedrības peļņas pirms nodokļiem jutīgums (galvenokārt ietekmes uz aizņēmumiem ar mainīgu EURIBOR procentu likmi rezultātā) pret pamatoti iespējamām procentu likmju izmaiņām, ja visi pārējie mainīgie lielumi nemainās. Pašu kapitāls, izņemot pārskata gada rezultātu, netiek ietekmēts.

Koncerna un Mātes sabiedrības jutīgums pret procentu likmju izmaiņām:

Koncerns

Gads	EURIBOR	Ietekme uz peļņu pirms nodokļiem EUR
2021	+0,5%	(22 453)
2020		(29 163)
2021	+1,0%	(44 907)
2020		(58 327)
2021	-0,5%	22 453
2020		29 163

Mātes sabiedrība

Gads	EURIBOR	Ietekme uz peļņu pirms nodokļiem EUR
2021	+0,5%	(18 660)
2020		(23 681)
2021	+1,0%	(37 320)
2020		(47 362)
2021	-0,5%	18 660
2020		23 681

Finanšu risku pārvaldība

Likviditātes risks

Koncerna likviditātes un naudas plūsmas riska pārvaldības mērķis ir uzturēt pietiekamu naudas un naudas ekvivalentu apjomu un ilgtermiņa un īstermiņa aizņēmumu pieejamību, izmantojot pietiekamu kredītu apjomu, lai izpildītu esošās un paredzamās saistības. Koncerns kontrolē likviditātes risku, nodrošinot atbilstošu finansējumu, izmantojot banku piešķirtos aizdevumus, veicot parādu piegādātājiem atmaksas termiņu plānošanu, izstrādājot un analizējot nākotnes naudas plūsmas, ko veido gan esošie, gan plānotie aizdevumi, kā arī par šiem aizdevumiem maksājamie procenti.

Likviditātes rādītāji ir atklāti 47. piezīmē.

Nākamajā tabulā atspoguļota Koncerna finanšu saistību termiņstruktūra 2021. gada 31. decembrī, pamatojoties uz līgumā paredzētajiem veicamajiem nediskontētajiem maksājumiem.

Koncerns

		Līdz 3 mēnešiem	3 līdz 12 mēneši	1 līdz 5 gadi	KOPĀ
Aizņēmumi no kredītiestādēm	2021	257 968	2 193 701	5 377 433	**7 829 102**
	2020	409 831	1 425 562	7 399 093	**9 234 486**
Procentu izmaksas	2021	17 562	45 631	17 039	**80 232**
	2020	24 934	63 955	69 645	**158 534**
Finanšu nomas saistības	2021	68 121	203 883	243 382	**515 386**
	2020	67 625	444 387	519 116	**1 031 128**
Procentu izmaksas	2021	2399	5 162	2 871	**10 432**
	2020	3699	9 287	10 507	**23 493**
Parādi piegādātājiem un pārējiem	2021	5 500 881	222 695	-	**5 723 576**
kreditoriem	2020	3 345 367	151 593	-	**3 496 960**
Nodokļi	2021	535 692	-	141078	**676 770**
	2020	813 890	-	273417	**1 087 307**
KOPĀ	**2021**	**6 382 623**	**2 671 072**	**5 781 803**	**14 835 498**
	2020	**4 665 346**	**2 094 784**	**8 271 778**	**15 031 908**

Mātes sabiedrība

		Līdz 3 mēnešiem	3 līdz 12 mēneši	1 līdz 5 gadi	KOPĀ
Aizņēmumi no kredītiestādēm	2021	208 137	1 944 549	5 377 433	**7 530 119**
	2020	360 000	1 276 071	7 100 110	**8 736 181**
Procentu izmaksas	2021	16 060	42 710	17 039	**75 809**
	2020	22 345	57 874	65 222	**145 441**
Finanšu nomas saistības	2021	8 593	26 017	23 446	**58 056**
	2020	9 229	27 939	59 421	**96 589**
Procentu izmaksas	2021	263	551	169	**983**
	2020	451	1 100	991	**2 542**
Parādi piegādātājiem un pārējiem	2021	7 164 926	107 465	-	**7 272 391**
kreditoriem	2020	4 485 252	431	-	**4 485 683**
Nodokļi	2021	24 546	-	-	**24 546**
	2020	47 576	-	-	**47 576**
KOPĀ	**2021**	**7 422 525**	**2 121 292**	**5 418 087**	**14 961 904**
	2020	**4 924 853**	**1 363 415**	**7 225 744**	**13 514 012**

Finanšu risku pārvaldība

		Koncerns		Mātes sabiedrība	
		2021	2020* koriģēts	2021	2020
		EUR	EUR	EUR	EUR
EBITDA	EUR	3 732 029	3 033 726	1 876 576	1 172 395
EBITDA	%	17	13	9	5

* Koriģēts palielinot nolietojuma summu, kas iekļauta nepabeigtās produkcijas izmaksās, pamatlīdzekļa izmaksās, sk. naudas plūsmas pārskatu.

Kredītrisks

Koncerns ir pakļauts kredītriskam saistībā ar tās pircēju un pasūtītāju parādiem un naudas līdzekļiem. Koncerna līmenī tiek kontrolēts kredītrisks, pastāvīgi izvērtējot klientu parādu atmaksas vēsturi un nosakot tirdzniecības kreditēšanas limitu un nosacījumus katram klientam atsevišķi. Bez tam Koncerns nepārtraukti uzrauga pircēju un pasūtītāju parādu atlikumus, lai mazinātu neatgūstamo parādu rašanās iespēju. Koncerns izmanto kredītrisku apdrošināšanu faktoringu darījumiem, kur tiek noteikti klientu kredītlimiti un kredītriska reitings. Koncerna partneri naudas līdzekļu darījumos ir vietējās finanšu institūcijas.

No darījumiem ar Koncerna lielāko klientu gūtie ieņēmumi 30% no Koncerna kopējā apgrozījuma. Izņemot šo, Koncernam nav neviena cita klienta vai vienas klientu grupas, ar kuru veikto darījumu apmērs pārsniegtu 13% no Koncerna kopējā apgrozījuma.

Koncerns		31.12.2021	31.12.2020
		EUR	EUR
Pircēju un pasūtītāju parādi-neapdrošināti		1 248 503	718 748
Apdrošinātie pircēju un pasūtītāju parādi (faktorings)		1 773 416	1 379 394
	KOPĀ:	**3 021 919**	**2 098 142**
Atzīšana pārtraukta saskaņā ar faktoringa līgumu		(1 280 947)	(1 218 600)
		1 740 972	**879 542**

Mātes sabiedrība		31.12.2020.	31.12.2019.
		EUR	EUR
Pircēju un pasūtītāju parādi-neapdrošināti		331 087	147 874
Apdrošinātie pircēju un pasūtītāju parādi (faktorings)		1 773 416	1 328 477
	KOPĀ:	**2 104 503**	**1 476 351**
Atzīšana pārtraukta saskaņā ar faktoringa līgumu		(1 280 947)	(1 182 885)
		823 556	**293 466**

Finanšu risku pārvaldība

Kapitāla pārvaldība

Koncerna mērķis ir nodrošināt pēc iespējas lielāku atdevi no kapitāla uzņēmumu daļu turētājiem un, uzturot spēcīgu kapitāla struktūru, saglabāt kreditoru, klientu un tirgus dalībnieku uzticamību un nodrošināt ilgtspējīgu darbību. Galvenais Koncerna kapitāla pārvaldības uzdevums ir nodrošināt, ka tas saglabā augstu kredītreitingu un pienācīgu kapitāla pietiekamības rādītāju, lai atbalstītu uzņēmējdarbību un palielinātu akcionāru vērtību. Koncerns pārvalda savu kapitāla struktūru un koriģē to atbilstoši ekonomisko apstākļu izmaiņām.

Koncerns un Mātes sabiedrība kontrolē kapitāla pietiekamību, aprēķinot pašu kapitāla attiecību pret aktīvu kopsummu:

Koncerns	31.12.2021	31.12.2020
	EUR	EUR
Pašu kapitāls	6 434 378	8 177 924
Kopā aktīvi	28 537 128	28 537 569
Pašu kapitāla attiecība pret aktīvu kopsummu	**23%**	**29%**

Mātes sabiedrība	31.12.2021	31.12.2020
	EUR	EUR
Pašu kapitāls	6 487 638	7 732 195
Kopā aktīvi	25 841 151	24 692 657
Pašu kapitāla attiecība pret aktīvu kopsummu	**25%**	**31%**

Ģeopolitiskais risks

Nelielu daļu Koncerna apgrozījuma veido ieņēmumi no produkcijas pārdošanas ārpus Eiropas Savienības (apmēram 15% no ieņēmumiem), kas veido *ģeopolitisko risku*. Globālo elektronikas ražošanas pakalpojumu tirgu galvenokārt ietekmē ASV un Ķīnas "tirdzniecības karš", kā arī Krievijas-Ukrainas konflikts. Paaugstinātie ASV ievedmuitas tarifi Ķīnā ražotajai elektronikas produkcijai ASV tirgū dod labas priekšrocības Austrumeiropas elektronisko sistēmu ražotājiem. No otras puses "tirdzniecības karš" bremzē ekonomiku un samazina ieguldījumus infrastruktūrā. Savukārt Krievijas-Ukrainas konflikts var ietekmēt un saasināt globālo pusvadītāju deficītu un pagarināt piegādes laikus. Situācija nav stabila un var izmainīties jebkurā brīdī. Krievijai piemēroto sankciju rezultātā 2022.gadā būtiski mainīsies globālā ekonomiskā vide, kurai būs nepieciešams piemēroties.

46. Patiesā vērtība

Finanšu aktīvu un saistību patiesā vērtība ir summa, par kādu finanšu instrumentu iespējams apmainīt starp labi informētām, ieinteresētām pusēm, kuras nav finansiāli saistītas, izņemot gadījumos, kad instrumenti tiek pārdoti piespiedu kārtā vai likvidācijas rezultātā.

Nākamajā tabulā atspoguļota Koncerna aktīvu un saistību patiesās vērtības noteikšanas hierarhija 2021. gada 31. decembrī:

Koncerns

			Patiesā vērtība noteikta, izmantojot		
	Kopā uzskaites vērtībā	Kopā patiesajā vērtībā	kotētās cenas aktīvos tirgos (1.līmenis)	nozīmīgus novērojamus datus (2.līmenis)	nozīmīgus nenovērojamus datus (3.līmenis)
	EUR	EUR	EUR	EUR	EUR
Aktīvi un saistības, kas novērtēti patiesajā vērtībā					
Konvertējamie garantiju vērtspapīri	1 880 003	1 880 003	-	1 880 003	-
Līdzdalība pārējo sabiedrību kapitālā	61 583	61 583	-	-	61 583
Aktīvi un saistības, kam norādīta patiesā vērtība					
Aizdevums akcionāram	563 201	563 201	-	-	563 201
Aizņēmumi no kredītiestādēm	7 803 242	7 803 242	-	7 803 242	-

Mātes sabiedrības aktīvu un saistību patiesās vērtības noteikšanas hierarhija 2021. gada 31. decembrī:

Mātes sabiedrība

			Patiesā vērtība noteikta, izmantojot		
	Kopā uzskaites vērtībā	Kopā patiesajā vērtībā	kotētās cenas aktīvos tirgos (1.līmenis)	nozīmīgus novērojamus datus (2.līmenis)	nozīmīgus nenovērojamus datus (3.līmenis)
	EUR	EUR	EUR	EUR	EUR
Aktīvi un saistības, kas novērtēti patiesajā vērtībā					
Konvertējamais aizdevums SIA "Zinātnes parks"	756 000	756 000	-	-	756 000
Konvertējamie garantiju vērtspapīri	1 880 003	1 880 003	-	1 880 003	-
Līdzdalība pārējo sabiedrību kapitālā	61 298	61 298	-	-	61 298
Aktīvi un saistības, kam norādīta patiesā vērtība					
Aizdevums akcionāram	563 201	563 201	-	-	563 201
Aizņēmumi no kredītiestādēm	7 504 259	7 504 259	-	7 504 259	-

Patiesā vērtība

Nākamajā tabulā atspoguļota Koncerna aktīvu un saistību patiesās vērtības noteikšanas hierarhija 2020. gada 31. decembrī:

Koncerns

			Patiesā vērtība noteikta, izmantojot		
	Kopā uzskaites vērtībā	Kopā patiesajā vērtībā	kotētās cenas aktīvos tirgos (1.līmenis)	nozīmīgus novērojamus datus (2.līmenis)	nozīmīgus nenovērojamus datus (3.līmenis)
	EUR	EUR	EUR	EUR	EUR
Aktīvi un saistības, kas novērtēti patiesajā vērtībā					
Konvertējamais aizdevums SIA "Lightspace Technologies"	4 961 573	4 961 573	-	-	4 961 573
Konvertējamie garantiju vērtspapīri	1 652 485	1 652 485	-	1 652 485	-
Līdzdalība pārējo sabiedrību kapitālā	42 086	42 086	-	-	42 086
Citi finanšu ieguldījumi	38 564	38 564	-	-	38 564
Aktīvi un saistības, par kurām atklāj patieso vērtību					
Aizdevums akcionāram	551 883	551 883	-	-	551 883
Aizņēmumi no kredītiestādēm	9 219 100	9 219 100	-	9 219 100	-

Mātes sabiedrības aktīvu un saistību patiesās vērtības noteikšanas hierarhija 2020. gada 31. decembrī:

Mātes sabiedrība

			Patiesā vērtība noteikta, izmantojot		
	Kopā uzskaites vērtībā	Kopā patiesajā vērtībā	kotētās cenas aktīvos tirgos (1.līmenis)	nozīmīgus novērojamus datus (2.līmenis)	nozīmīgus nenovērojamus datus (3.līmenis)
	EUR	EUR	EUR	EUR	EUR
Aktīvi un saistības, kas novērtēti patiesajā vērtībā					
Konvertējamais aizdevums SIA "Zinātnes parks"	1 066 200	1 066 200	-	-	1 066 200
Konvertējamie garantiju vērtspapīri	1 880 003	1 880 003	-	1 880 003	-
Līdzdalība pārējo sabiedrību kapitālā	61 298	61 298	-	-	61 298
Aktīvi un saistības, kam norādīta patiesā vērtība					
Aizdevums akcionāram	563 201	563 201	-	-	563 201
Aizņēmumi no kredītiestādēm	7 504 259	7 504 259	-	7 504 259	-

Pārvērtētajā vērtībā uzskaitīti pārvērtētie pamatlīdzekļi (pielikuma 30. piezīme), kas tiek pārvērtēti neregulāri (reizi piecos gados vai biežāk) un būtu klasificējami 3. līmenī.

Lai aplēstu patieso vērtību, izmantotas šādas metodes un pieņēmumi:

- naudas un īstermiņa noguldījumu, pircēju un pasūtītāju parādu, parādu piegādātājiem un darbuzņēmējiem un citu īstermiņa kreditoru parādu patiesā vērtība aptuveni atbilst to uzskaites vērtībai galvenokārt tāpēc, ka šie instrumenti ir īstermiņa.
- aizdevumu un aizņēmumu patiesā vērtība aprēķināta, diskontējot prognozētās nākotnes naudas plūsmas ar spēkā esošajām procentu likmēm, kas atbilst hierarhijas 2. līmeņa novērtējumam. Nekāda būtiska atšķirība starp uzskaites un patieso vērtību nav konstatēta.

47. Darbības turpināšana

Koncerna apgrozāmais kapitāls (apgrozāmie līdzekļi) 2021. gada 31. decembrī bija 8,533 miljoni euro, ieskaitot naudas līdzekļu atlikumu 451 tūkstotis euro apmērā. Nākamajā tabulā atspoguļotais Koncerna likviditātes rādītājs par 2017. - 2021. gadiem liecina par Koncerna spēju efektīvi pārvaldīt savus apgrozāmos līdzekļus.

Gads	31.12.2017	31.12.2018	31.12.2019	31.12.2020	31.12.2021
Likviditātes koeficients	0.7	1.0	0.8	0.8	0.7

Koncerna vadība ir sagatavojusi budžetu un naudas plūsmas prognozi 2022. gadam, nodrošinot Koncernam nepieciešamo operatīvās darbības finansējumu, kā arī plānotās investīciju plūsmas. Sagatavotais budžets un naudas plūsmas prognoze tika koriģēti, ņemot vērā ar COVID-19 izplatību saistīto ārkārtējo situāciju un pamatojoties uz vadības rīcībā esošo informāciju šo finanšu prognožu sagatavošanas laikā. Turpmākā situācijas attīstība uzņēmējdarbības vidē var atšķirties no Koncerna vadības prognozēm, tomēr Koncerna naudas plūsmas un likviditātes prognozē 2022. gadam izmantoti šādi galvenie pieņēmumi:

- Pieaugošā pieprasījuma pozitīvā tirgus tendence datu tīklu un medicīnas ierīču sektoros turpinās 2022. gadā. Ne uzņēmējdarbības vidē, ne tirgū gan ES, gan Latvijā nenotiek būtiskas strukturālas pārmaiņas, izņemot ārkārtas situācijas COVID-19 vīrusa izplatības dēļ aplēsto ietekmi uz Koncerna galvenajiem finanšu rādītājiem sakarā ar pieprasījuma samazināšanos no dažiem klientiem un iespējamiem piegādes ķēdes traucējumiem;
- 2022. gadā Koncerns turpina apkalpot esošos klientus un piesaistīt jaunus klientus.
- Hansamatrix ieviesis iekšējās ārkārtas rīcības procedūras, kuru mērķis ir nodrošināt uzņēmuma darbinieku veselības aizsardzību un uzturēšanu. Lai saglabātu Koncerna darbību COVID-19 ārkārtas situācijā, ir ieviesti jauni iekšējie noteikumi un uzņēmējdarbības prakse, kas samazina būtiska uzņēmējdarbības pārtraukuma iestāšanās riskus darbinieku inficēšanās ar vīrusu dēļ.
- Koncerns iegulda pamatlīdzekļos, lai uzturētu iekārtas atbilstoši noteiktajiem standartiem un nodrošinātu esošās ražošanas jaudas saglabāšanu un nepieciešamības gadījumā arī ražošanas jaudas palielināšanu;
- 2022. gadā apgrozāmais kapitāls tiek finansēts un palielināts no Koncerna pamatdarbības naudas plūsmas;
- 2021. gada decembrī Hansamatrix parakstīja līgumus ar SEB banku un SEB līzings par faktoringa, overdrafta, garantijas un reversā faktoringa termiņu pagarināšanu nākamajam gada periodam par kopējo summu 4,56 milj. eiro apgrozāmā kapitāla finansēšanai, kas ietver arī eksporta finansēšanas darījumus.
- Plānots, ka saistības kas radušās nodokļu maksājumu atlikšanas rezultātā 2020. un 2021. gadā, lai nodrošinātu likviditāti COVID-19 uzņēmējdarbības ietekmes dēļ, 2022. gadā tiks turpinātas pakāpeniski samazināt.
- Koncerns izmantos valdības atbalsta iespējas, gadījumā ja Hansamatrix Koncerns tām kvalificēsies, lai uzlabotu likviditāti COVID-19 vīrusa izplatības laikā.
- Pamatsummas maksājumi esošajiem ilgtermiņa aizdevumiem SEB bankā tiek amortizēti saskaņā ar standarta pielīgtajiem atmaksas grafikiem.

2018. gadā Mātes Sabiedrība noslēdza finansēšanas nolīgumu ar Eiropas Investīciju banku EUR 10 miljonu apmērā. Finansējuma mērķis ir atbalstīt AS Hansamatrix Koncerna plānotos ieguldījumus 2018. -2021. gadā 20 milj. eiro apmērā. Eiropas Investīciju bankas piešķirtie līdzekļi galvenokārt paredzēti pētniecības un attīstības darbību līdzfinansēšanai, IT sistēmu izstrādei, ražošanas jaudas palielināšanai Ogres un Ventspils ražotnēs un investīcijām ražošanas automatizācijā, tādējādi veicinot uzņēmējdarbības izaugsmi, kā arī apgrozāmo līdzekļu palielināšanai. Koncernam no šī finansējuma joprojām ir pieejami 2.5 miljoni EUR, kuru izmantošana ir iespējama pēc nepieciešamības nodrošinot investīcijas apgrozāmajā kapitālā vai pamatlīdzekļos 2022. gada pirmajā pusē.

48. Notikumi pārskata periodā

2021. gada 5. janvārī HansaMatrix paziņoja par darbības sākšanu otrajā rūpnīcā Ventspilī, saskaņā ar šīs ražošanas lokācijas attīstības plānu. Sabiedrība ir noslēgusi 10 gadu nomas līgumu ar Ventspils brīvostas pārvaldi jaunuzceltas ražošanas ēkas ar kopējo platību 4600 kvadrātmetri iznomāšanai pēc adreses Ventspils augsto tehnoloģiju parks Nr.7, Ventspils. Jaunā rūpnīca papildinās esošo ražošanas jaudu ar jaunu, integrētu ražošanas procesu plastmasas detaļu ražošanā un gala produktu, kas satur optiskos elementus un sistēmas, montāžā. Šī rūpnīca dubultos gala produktu montāžas jaudu, kas pieejama Ventspils ražotnē. Darījuma rezultātā grupas bilance palielināsies par 733.6 tūkst. EUR.

2021. gada 22. martā Hansamatrix paziņoja par izmaiņām vadībā, kuras plānots veikt 2021. gada otrā ceturkšņa laikā, ieceļot Sabiedrības operacionālo vadītāju un valdes locekli, Jāni Samu HansaMatrix valdes priekšsēdētāja amatā, pirms tam izpildot visas regulatīvās prasības. Hansamatrix dibinātājs Ilmārs Osmanis turpinās strauji attīstīt LightSpace Technologies kā tās dibinātājs un pašreizējais valdes priekšsēdētājs un paliks nozīmīgs Hansamatrix akcionārs, kā arī paredzams, ka Ilmārs Osmanis pievienosies Sabiedrības padomes sastāvam pēc tās plānotajām vēlēšanām Sabiedrības ikgadējā akcionāru sapulcē 2021. gada 26. maijā.

2021.gada 7. maijā HansaMatrix informēja par jauna ražošanas līguma noslēgšanu un pirmo pasūtījumu saņemšanu augstas sarežģītības elektronikas ierīces ražošanai un piegādei transporta industriālā segmenta klientam Ziemeļvalstīs. Prognozētais HansaMatrix kopējais ieņēmumu apmērs no jaunā līguma līdz 2022. gada beigām varētu sasniegt 1,5 miljonu EUR.

2021. gada 17. maijā Jānis Sams, operacionālais vadītājs un valdes loceklis, tikai iecelts par HansaMatrix valdes priekšsēdētāju. Līdz ar izmaiņām valdes sastāvā iecelti divi jauni valdes locekļi - HansaMatrix Ventspils rūpnīcas vadītājs Gatis Grava un Ogres rūpnīcas vadītājs Vitauts Galvanausks. Darbu valdē un uzņēmuma finanšu direktora amatā turpina Māris Macijevskis. HansaMatrix dibinātājs, bijušais CEO un valdes priekšsēdētājs Ilmārs Osmanis atstāja HansaMatrix CEO un valdes priekšsēdētāja amatu, lai pievienotos HansaMatrix padomei.

2021. gada 26.maijā HansaMatrix kārtējā akcionāru sapulcē tika ievēlēts jauns padomes sastāvs, kurā papildus iepriekšējiem padomes locekļiem Ingrīdai Blūmai, Dagnim Dreimanim, Normundam Igolniekam un Baibai Andai Rubesai, no jauna ievēlēti HansaMatrix dibinātājs, Ilmārs Osmanis, kā arī padomes loceklis Anders Lennart Borg.

Par HansaMatrix padomes priekšsēdētāju apstiprināta Baiba Rubesa, savukārt padomes priekšsēdētāja vietnieka pienākumus turpinās pildīt Ingrīda Blūma. HansaMatrix padomes sastāvu atstājis Andris Bērziņš, kurš bija neatkarīgais padomes loceklis un darbojās HansaMatrix padomē kopš 2015. gada 07. oktobra un bija padomes priekšsēdētājs kopš 2018. gada 04. aprīļa. Jaunajā padomes sastāvā neatkarīgie padomes locekļi ir Ingrīda Blūma, Anders Lennart Borg un Baiba Rubesa.

2021. gada 11. jūnijā HansaMatrix izmaksāja dividendes 54 881,43 EUR apmērā (piecdesmit četrus tūkstošus astoņus simtus astoņdesmit vienu EUR 43 centus) jeb 0,03 EUR(trīs centus) par akciju.

2021. gada 20. jūlijā Valsts prezidents Egils Levits tikās ar uzņēmumu "HansaMatrix" un "Lightspace Technologies" pārstāvjiem, lai pārrunātu aktualitātes viedo tehnoloģiju attīstībā un Latvijas pienesumu šo tehnoloģiju inovācijās pasaulē. Valsts prezidents aplūkoja uzņēmumu pētniecības un ražošanas telpas, kurās top papildinātās realitātes brilles, kas tiek izmantotas pasaules lielajos autobūves u. c. uzņēmumos ražošanas procesu optimizācijai.

2021. gada 6. augustā HansaMatrix ziņoja par ražošanas līguma noslēgšanu cilvēka mašīnas interfeisa elektronikas ierīču ražošanai un piegādei industriālā segmenta klientam Vācijā. HansaMatrix kopējais ieņēmumu apmērs no jaunā līguma 9 mēnešu periodā no 2021. gada 4. ceturkšņa līdz 2022. gada 2. ceturkšņa beigām sasniegs 3,3 miljonus EUR.

2021. gada 12. augustā noslēgts līgums 1,4 miljoni ASV dolāri apmērā augstas sarežģītības elektronisko komponenšu ražošanai un piegādei starptautiskam klientam industriālajā tirgus segmentā, ar atrašanās vietu ārpus Eiropas Savienības, ar plānotajām piegādēm 9 mēnešu periodā no Q2 līdz Q4 2022. Šī līguma noslēgšana ir būtisks panākums, kas apstiprina HansaMatrix ražošanas pakalpojumu augsto kvalitātes līmeni un kura izpildei nepieciešama HansaMatrix esošā aviācijas kvalitātes vadības sistēmas sertifikācija AS9100.

2021. gada 13. septembrī HansaMatrix dibinātājs Ilmārs Osmanis atkāpies no HansaMatrix padomes locekļa amata. HansaMatrix padomē I.Osmanis strādājis kopš 2021. gada 26. maija, līdz tam ilgus gadus bijis valdes priekšsēdētāja amatā. Turpmāk viņš paliks nozīmīgs HansaMatrix akcionārs un konsultēs uzņēmuma vadību vajadzības gadījumā. I.Osmanis savas zināšanas un enerģiju turpmāk veltīs 3D fotonikas un optisko risinājumu uzņēmuma LightSpace Technologies attīstībai, kurā ir gan dibinātājs, gan valdes priekšsēdētājs.

Notikumi pārskata periodā

2021. gada 15. oktobrī HansaMatrix paziņoja, ka ir nolēmis uzsākt stratēģisko alternatīvu izvērtēšanas procesu, lai atbalstītu Uzņēmuma turpmāku izaugsmi un palielinātu akcionāru vērtību. Uzņēmums ir noslēdzis sadarbības līgumu ar Superia par finanšu konsultācijām šajā procesā. Uzņēmums joprojām ir pārliecināts par sava stratēģiskā biznesa plāna izpildi. Tajā pašā laikā stratēģisko alternatīvu pārskatīšana var ļaut Uzņēmumam noteikt papildu stratēģisku Uzņēmuma darbības virzienu, kas palielina vērtību akcionāriem, kā rezultātā var notikt viens vai vairāki darījumi, piemēram, stratēģisko vai finanšu investoru piesaistes darījums, daļas no Uzņēmuma biznesa pārdošana, Uzņēmumu grupas reorganizācija, t.sk. Uzņēmumam piederošo Lightspace Technologies kapitāla daļu nodalīšana jaunā uzņēmumā.

2021. gada 18. oktobrī HansaMatrix noslēdzis līgumu elektronisko komponenšu ražošanai un piegādei jaunam klientam Ziemeļvalstīs industriālā tirgus sektorā, kas saistīts ar veselības un labsajūtas nozari. Plānoto piegāžu apjoms sasniegs līdz 2 miljoniem EUR gadā, sākot ar 2022. gada 1.ceturksni.

2021. gada 19. oktobrī HansaMatrix asociētais uzņēmums Lightspace Technologies ir piesaistījis 800 tūkst. EUR lielu konvertējamu investīciju aizdevumu no Igaunijas un Dānijas biznesa eņģeļiem un esošajiem akcionāriem. Minētās investīcijas palīdzēs Lightspace Technologies esošo un jaunu produktu turpmākai izstrādei.

2021. gada 15. novembrī HansaMatrix asociētā sabiedrība Lightspace Technologies palielināja pamatkapitālu, izlaižot 9 168 jaunas kapitāla daļas. Pēc Sabiedrības pamatkapitāla palielināšanas tās pamatkapitāls ir 25 769 EUR apmērā, un tas sastāv no 25 769 kapitāla daļām. Pamatkapitāls tika palielināts lielākajam akcionāram HansaMatrix veicot mantisku ieguldījumu esošā konvertējamā aizdevuma veidā 4,96 miljoni EUR vērtībā, tādējādi iegūstot visas jaunās kapitāla daļas.

2021. gada 3. decembrī HansaMatrix asociētā sabiedrība Lightspace Technologies parakstījusi lielu iG1050 galvas displeju piegādes līgumu ar nozīmīgu industriālo klientu. Līguma apjoms sasniedz 2.2 MEUR piegādēm 2022. gadā. Puses apliecina, ka veiksmīgas sadarbības gadījumā, tas tiks turpināts ar jauniem piegādes apjomiem turpmākos gados. Līgums papildus paredz galvas displeja iG1050 produkta pielāgošanu izvēlētajam pielietojumam.

2021. gada 23. decembrī HansaMatrix parakstījusi līgumus ar SEB banku un SEB līzingu par faktoringa, overdrafta, garantiju līnijas un reversā faktoringa termiņu pagarināšanu uz nākamo viena gada periodu par kopējo summu 4,56 miljoni EUR apmērā apgrozāmo līdzekļu finansēšanai un saimnieciskās darbības vajadzībām, tai skaitā eksporta darījumiem. Papildus SEB apstiprinājusi jaunu līzinga finansējuma limitu 1 miljona EUR apmērā HansaMatrix investīcijām ražošanas iekārtās 2022. gadā.

2021. gada 30. decembrī Izvērtējot stratēģiskās attīstības iespējas, lai nodrošinātu gan akcionāru ieguldījuma vērtības palielināšanu, gan arī tālākās stratēģiskās attīstības mērķu sasniegšanu, HansaMatrix uzsācis reorganizācijas procesu. Uzsākot to, Sabiedrība nodibinājusi meitas uzņēmumu AS Lightspace Holding, kā mantisko ieguldījumu ieguldot šī meitas uzņēmuma pašu kapitālā Uzņēmumam piederošās visas 17 445 jeb 67,7% Lightspace Technologies kapitāla daļas ar vērtību 8 671 tūkstoši EUR un HansaMatrix prasījuma tiesības pret Lightspace Technologies 690 tūkstošu EUR apmērā. HansaMatrix padome apstiprinājusi HansaMatrix reorganizācijas procesa uzsākšanu, kurā no HansaMatrix tiks nodalītas Uzņēmumam piederošās Lightspace holding kapitāla daļas, reorganizācijas rezultātā dibinot jaunu iegūstošo sabiedrību. HansaMatrix sadalīšana tiks veikta, ievērojot visu HansaMatrix akcionāru tiesības, Uzņēmuma un kreditoru tiesības, un tiks īstenota atbilstoši iespējamai juridiskajai formai. HansaMatrix reorganizācijas lēmumu tika plānots pieņemt ārkārtas akcionāru sapulcē 2022. gada 1. ceturksnī, tomēr uz šī pārskata sagatavošanas brīdi stratēģisko apsvērumu dēļ HansaMatrix ir atlicis reorganizācijas procesu uz nenoteiktu laiku. Gadījumā, ja darbs pie reorganizāciajs procesa tiks atjaunots, akcionāri tiks iepazīstināti ar detalizētu reorganizācijas lēmumu vismaz mēnesi iepriekš.

49. Notikumi pēc pārskata perioda beigām

2022. gada 11. janvārī HansaMatrix veica pamatkapitāla palielināšanu. HansaMatrix iepriekš informējusi, ka saskaņā ar 2018. gada 16. februāra ārkārtas akcionāru sapulces pieņemtajiem lēmumiem tika apstiprināta Sabiedrības personāla opciju izlaišana un ar to saistītā Sabiedrības pamatkapitāla palielināšana ar nosacījumu. Realizējot personāla opciju konversiju, Sabiedrības valde 2021. gada 26. novembrī pieņēma lēmumu par Sabiedrības pamatkapitāla palielināšanu par EUR 5500 (pieci tūkstoši pieci simti euro), emitējot jaunas 5500 (pieci tūkstoši pieci simti) uzrādītāja akcijas ar vienas akcijas nominālvērtību EUR 1 (viens euro), kas 2022. gada 10. janvārī reģistrētas LR Komercreģistrā. Pēc pamatkapitāla palielināšanas kopējais Sabiedrības pamatkapitāls ir EUR 1 834 881 (viens miljons astoņi simti trīsdemit četri tūkstoši astoņi simti astoņdesmit viens euro).

2022. gada 24. februārī HansaMatrix saņēmis ražošanas pasūtījumu akvakultūras sistēmu ražošanai un piegādei jaunam klientam Ziemeļvalstīs industriālā tirgus sektorā, kas saistīts ar akvakultūras nozari. Plānoto piegāžu apjoms trijos gados sasniedz līdz 5 miljoniem EUR apmēru, sākot ar 2022. gada 2. ceturksni. HansaMatrix valde ir gandarīta, jo saņemtais pasūtījums apliecina komandas spēju realizēt izaugsmes stratēģiju elektronikas komponentu deficīta apstākļos, apstiprina uzņēmuma spēju izmantot pieaugošo tendenci ražošanas pasūtījumu izvietošanai ģeogrāfiski tuvāk pasūtītājam ar mērķi samazināt šī brīža nenoteiktību globālajās piegāžu ķēdēs, nostiprinot HansaMatrix pozīcijas reģionā.

Lai sasniegtu tās stratēģiskos biznesa attīstības mērķus, izvērtējot stratēģiskās attīstības iespējas, kā arī, ņemot vērā sarežģīto investīciju klimatu reģionā HansaMatrix asociētais uzņēmums SIA Lightspace Technologies 2022. gada 14. martā ir uzsācis procesu, lai kļūtu par publiski kotētu uzņēmumu Ziemeļamerikā Toronto TSX Venture Exchange. Finansējums tiks piesaistīts izmantojot privāto investoru ieguldījumus. Sīkāku informāciju par kotāciju biržā Uzņēmums atklās atbilstoši normatīvo aktu prasībām.

COVID-19 pandēmijas un Krievijas-Ukrainas konflikta ietekme uz Sabiedrības saimniecisko darbību joprojām nav pilnībā zināma, un situācija joprojām attīstās. Atkarībā no koronavīrusa (COVID-19) pandēmijas un Krievijas-Ukrainas konflikta ilguma un negatīvas ietekmes uz kopējo ekonomisko aktivitāti 2022. gadā, Koncerna rezultāti varētu būt negatīvi ietekmēti, radot likviditātes izaicinājumus un iespējamu aktīvu vērtības samazināšanos. Precīzu ietekmi uz grupas darbību 2022. gadā un turpmāk nav iespējams prognozēt.

Laikposmā kopš 2021. gada 31. decembra Sabiedrībai nav radušies būtiski zaudējumi no atzītās debitoru parādu vērtības samazināšanās, krājumu norakstīšanas un vērtspapīru/atvasināto finanšu instrumentu/preču atvasināto instrumentu patiesās vērtības samazināšanās.

Valdes priekšsēdētājs JĀNIS SAMS _____* 2022. gada 29. aprīlī

Galvenā grāmatvede VINETA GRECKA _____* 2022. gada 29. aprīlī

* ŠIS DOKUMENTS IR ELEKTRONISKI PARAKSTĪTS AR DROŠU ELEKTRONISKO PARAKSTU UN SATUR LAIKA ZĪMOGU

Cita informācija

1. Auditēto finanšu rezultātu atšķirības salīdzinājumā ar operatīvajiem finanšu rezultātiem.

Koncerns

	01.01.2021-31/12/2021 operatīvie dati EUR	atšķirība	01.01.2021-31/12/2021 auditētie dati EUR
Ieņēmumi no līgumiem ar klientiem	21 962 274	-	21 962 274
Operatīvā peļņa	1 169 860	(25 232)	1 144 628
Pārskata perioda peļņa/zaudējumi	(502 420)	(1 449 890)	(1 952 310)
EBITDA	3 757 261	(25 232)	3 732 029

Operatīvā peļņa Koncerna auditētajos finanšu pārskatos uz 2021. gada 31. decembri salīdzinājumā ar operatīvajiem finanšu pārskatiem uz attiecīgo periodu ir par 25.2 tūkst EUR jeb 2.16% mazāka, savukārt EBITDA Koncerna auditētajos finanšu pārskatos uz 2021.gada 31.decembri ir par 25.2 tūkst EUR jeb 0.67% mazāka, šīs atšķirības nav uzskatāmas par būtiskām un skaidrojamas ar papildus saimnieciskās darbības izdevumiem, informācija par kuriem tika saņemta jau pēc Koncerna operatīvo finanšu pārskatu uz 2021.gada 31.decembri publicēšanas.

Pārskata perioda zaudējumi Koncerna auditētajos finanšu pārskatos uz 2021. gada 31. decembri salīdzinājumā ar operatīvajiem finanšu pārskatiem uz attiecīgo periodu ir par 1.45 miljoni EUR lielāki, kas izskaidrojams ar ieguldījumu meitas uzņēmumā SIA Zinātnes parks patiesās vērtības izmaiņām, ko noteica straujais un būtiskais būvniecības izmaksu pieaugums industriālo ēku būvniecībā.

2. Koriģētie ceturkšņa peļņas/zaudējumu pārskati 2021. gadam

Ņemot vērā to, ka auditētajos pārskatos uzņēmums ieņēmumos atzīst nepabeigto ražojumu (NR) gada beigu atlikumus, un ņemot vērā to, ka 2021. gada ceturkšņa finanšu rezultātos ir notikušas izmaiņas, uzņēmums šajā paziņojumā iekļauj koriģēto ceturkšņa peļņas/zaudējumu pārskata kopsavilkumu par 2021. gadu.

	01.01.2021-31.03.2021	01.04.2021-30.06.2021	01.07.2021-30.09.2021	01.10.2021-31.12.2021 koriģēts	01.01.2021-31.12.2021
	EUR	EUR	EUR	EUR	EUR
Ieņēmumi no līgumiem ar klientiem	5 828 376	6 041 607	5 254 428	4 837 863	21 962 274
Pārdotās produkcijas ražošanas izmaksas	(4 860 398)	(5 187 145)	(4 532 750)	(4 245 718)	(18 826 011)
Bruto peļņa	**967 978**	**854 462**	**721 678**	**592 145**	**3 136 263**
Pārdošanas izmaksas	(144 752)	(124 745)	(92 937)	(455 424)	(817 858)
Administrācijas izmaksas	(466 391)	(492 965)	(469 892)	(645 859)	(2 075 107)
Pārējie saimnieciskās darbības ieņēmumi	284 859	334 811	177 776	207 149	1 004 595
Pārējās saimnieciskās darbības izmaksas	(50 242)	(51 107)	(22 164)	20 248	(103 265)
Operatīvā peļņa	**591 452**	**520 456**	**314 461**	**(281 741)**	**1 144 628**
Zaudējumi no līdzdalības asociētajos uzņēmumos	(185 197)	(196 110)	(53 856)	(402 158)	(837 321)
Zaudējumi no aktīvu vērtības samazināšanās	-	-	-	(1 389 709)	(1 389 709)
Finanšu ieņēmumi	2 643	2 917	179 979	(174 118)	11 421
Finanšu izmaksas	(363 756)	(653 888)	(145 519)	295 554	(867 609)
Peļņa/zaudējumi pirms nodokļiem	**45 142**	**(326 625)**	**295 065**	**(1 952 172)**	**(1 938 590)**
Uzņēmumu ienākuma nodoklis	-	-	-	(13 720)	(13 720)
Pārskata perioda peļņa/zaudējumi	**45 142**	**(326 625)**	**295 065**	**(1 965 892)**	**(1 952 310)**
Citi ienākumi, kas netiks pārklasificēti uz peļņu vai zaudējumiem turpmākajos periodos (atskaitot nodokli):	-	-	-	214 959	214 595
Kopā pārskata perioda apvienotie ienākumi/zaudējumi pēc nodokļiem	**45 142**	**(326 625)**	**295 065**	**(1 965 892)**	**(1 737 351)**
Apvienotie ienākumi/zaudējumi attiecināmi uz:					
Koncerna Mātes sabiedrības akcionāriem	45 142	(326 625)	295 065	(1 965 892)	(1 952 310)
Nekontrolējošo līdzdalību	-	-	-	-	-
	45 142	**(326 625)**	**295 065**	**(1 965 892)**	**(1 952 310)**
EBITDA	**1 241 140**	**1 150 546**	**930 739**	**409 604**	**3 732 029**

3. Koriģētie ceturkšņa peļņas/zaudējumu pārskati par 2020. gadu

Ņemot vērā to, ka Koncerna asociētā uzņēmuma SIA Lightspace Technologies 2020. gada pārskats tika apstiprināts pēc Koncerna gada 2020. gada pārskata iesniegšanas, kā rezultātā Koncerna atzītie zaudējumi no līdzdalības SIA Lightspace Technologies pieauga par 247 tūkst. EUR, papildus tika precizēti pārējie saimnieciskās darbības ieņēmumi, samazinot tos par 48 tūkst. EUR. Šie zaudējumi un ieņēmumu samazinājums tika atzīti 2020. gada pārskatā. Koncerns šajā paziņojumā iekļauj koriģēto ceturkšņa peļņas/zaudējumu pārskata kopsavilkumu par 2020. gadu.

	01.01.2020-31.03.2020	01.04.2020-30.06.2020	01.07.2020-30.09.2020	01.10.2020-31.12.2020 koriģēts	01.01.2020-31.12.2020 koriģēts
	EUR	EUR	EUR	EUR	EUR
Ieņēmumi no līgumiem ar klientiem	5 184 137	5 290 316	6 554 139	5 560 390	22 588 982
Pārdotās produkcijas ražošanas izmaksas	(4 851 058)	(4 906 471)	(5 565 824)	(4 692 890)	(20 016 243)
Bruto peļņa	**333 079**	**383 845**	**988 315**	**867 500**	**2 572 739**
Pārdošanas izmaksas	(114 816)	(117 960)	(120 302)	(503 529)	(856 607)
Administrācijas izmaksas	(442 069)	(484 941)	(459 801)	(351 534)	(1 738 345)
Pārējie saimnieciskās darbības ieņēmumi	95 581	163 565	245 340	226 951	731 437
Pārējās saimnieciskās darbības izmaksas	(44 671)	(18 587)	(13 150)	22 715	(53 693)
Operatīvā peļņa	**(172 896)**	**(74 078)**	**640 402**	**262 103**	**655 531**
Zaudējumi no līdzdalības asociētajos uzņēmumos	(140 778)	(188 924)	(164 166)	(78 743)	(572 611)
Finanšu ieņēmumi	2 558	2 559	2 587	2 586	10 290
Finanšu izmaksas	(124 029)	(122 138)	(148 684)	(544 945)	(939 796)
Peļņa/zaudējumi pirms nodokļiem	**(435 145)**	**(382 581)**	**330 139**	**(358 999)**	**(846 586)**
Uzņēmumu ienākuma nodoklis	-	-	-	-	-
Pārskata perioda peļņa/zaudējumi	**(435 145)**	**(382 581)**	**330 139**	**(358 999)**	**(846 586)**
Citi ienākumi, kas netiks pārklasificēti uz peļņu vai zaudējumiem turpmākajos periodos (atskaitot nodokli):	-	-	-	-	-
Kopā pārskata perioda apvienotie ienākumi/zaudējumi pēc nodokļiem	**(435 145)**	**(382 581)**	**330 139**	**(358 999)**	**(846 586)**
Apvienotie ienākumi/zaudējumi attiecināmi uz:					
Koncerna Mātes sabiedrības akcionāriem	(434 609)	(382 161)	330 473	(358 999)	(845 296)
Nekontrolējošo līdzdalību	(536)	(420)	(334)	-	(1 290)
	(435 145)	**(382 581)**	**330 139**	**(358 999)**	**(846 586)**
EBITDA	**441 076**	**526 667**	**1 246 271**	**819 712**	**3 033 726**

4. Grāmatvedības politika saistībā ar Taksonomijas regulu 2020/852

KPI ir noteikti saskaņā ar Deleģētās regulas 2021/2178 I pielikumu. Taksonomijai piederīgie KPI noteikti atbilstoši regulējumam un ir piemērota sekojoša grāmatvedības politika:

4.1 Ieņēmumi

Taksonomijai piederīgo saimniecisko darbību īpatsvars kopējos ieņēmumos ir aprēķināts kā kopējā ieņēmumu daļa, kas iegūta no produktiem un pakalpojumi, kas saistīti ar Taksonomijai piederīgām saimnieciskajām darbībām (skaitītājs), dalot ar kopējiem ieņēmumiem (saucējs). Ieņēmumu KPI saucējs ir balstīts uz kopējiem konsolidētajiem ieņēmumiem, vairāk informācijas par grāmatvedības politiku attiecībā uz konsolidētajiem ieņēmumiem 2021. gada finanšu pārskata pielikumā 2.18. Kā tas tika paskaidrots iepriekš, attiecībā uz skaitītāju Koncerns nav identificējis nevienu Taksonomijai piederīgu saimniecisko darbību.

4.2 Kapitālieguldījumi

Kapitālieguldījumu KPI ir definēts kā Taksonomijai piederīgie kapitālieguldījumi (skaitītājs) dalīts ar kopējiem kapitālieguldījumiem (saucējs).

Kopējos kapitālieguldījumus (saucēju) veido finanšu gada laikā iegādātie pamatlīdzekļi un nemateriālie pamatlīdzekļi pirms nolietojuma, amortizācijas un jebkādām vērtības izmaiņām, ieskaitot tās, kas radušās pārvērtēšanas un vērtības samazināšanās rezultātā, kā arī neietverot patiesās vērtības izmaiņas. Tas ietver pamatlīdzekļu (16. SGS), nemateriālo aktīvu (38. SGS) un tiesības lietot aktīvu (16. SFPS) papildinājumus (iegādes) finanšu gada laikā. Iekļauti arī papildinājumi (iegādes), kas izriet no uzņēmējdarbības apvienošanas. Nemateriālā vērtība nav iekļauta kapitālieguldījumos, jo tā nav definēta kā nemateriāls aktīvs saskaņā ar 38. SGS. Vairāk informācijas par grāmatvedības politiku attiecībā uz kapitālieguldījumiem ir atklāts 2021. gada finanšu pārskata pielikumos 2.4-2.7.

4.3 Operacionālās izmaksas

Operacionālo izmaksu KPI ir definēts kā Taksonomijai piederīgās operacionālās izmaksas (skaitītājs) dalīt ar kopējām operacionālajām izmaksām (saucēju).

Kopējās operacionālas izmaksas (saucējs) veido tiešās nekapitalizētās izmaksas, kas saistītas ar pētniecību un izstrādi, ēku renovācijas pasākumiem, īstermiņa nomu, uzturēšanu un remontu, un visus citus tiešos izdevumus, kas saistīti ar pamatlīdzekļu aktīvu ikdienas apkalpošanu.

- Pētniecības un attīstības izdevumi, kas pārskata periodā atzīti par izdevumiem peļņas vai zaudējumu aprēķinā (skatīt 2021. gada finanšu pārskata pielikumu 2.6). Saskaņā ar konsolidētajiem finanšu pārskatiem (38. SGS 126. punkts) tas ietver visus nekapitalizētos izdevumus, kas ir tieši attiecināmi uz pētniecības vai attīstības darbībām.
- Nekapitalizēto nomu apjoms tika noteikts saskaņā ar 16. SFPS un ietver izdevumus par īstermiņa nomu un mazvērtīgās nomas izdevumus (skatīt 2021. gada finanšu pārskata pielikumu 2.11). Lai gan mazvērtīgās nomas līgumi nav skaidri minēti *Deleģētajā regulā 2021/2178*, mēs esam interpretējuši tiesību aktus tā, lai tie ietvertu šos nomas līgumus.
- Uzturēšanas, remonta un citi tiešie izdevumi, kas saistīti ar pamatlīdzekļu ikdienas apkalpošanu, tika noteikti, pamatojoties uz uzturēšanas un remonta izmaksām, kas attiecinātas uz iekšējiem izmaksu centriem. Saistītās izmaksu pozīcijas ir ietvertas varākās peļņas vai zaudējumu aprēķina pozīcijās, tostarp ražošanas izmaksas (uzturēšana darbībā), pārdošanas un izplatīšanas izmaksas (uzturēšanas loģistika) un administrācijas izmaksas (piemēram, IT sistēmu uzturēšana). Tās ietver arī ēku renovācijas darbības.

Kopumā tas ietver personāla izmaksas, pakalpojumu izmaksas un materiālu izmaksas ikdienas apkopei, kā arī regulāriem un neplānotiem apkopes un remonta darbībām.

Šīs izmaksas tiek tieši attiecinātas uz pamatlīdzekļu kategoriju Iekārtas un mašīnas. Tas neietver izdevumus, kas saistīti ar kategorijas Iekārtas un mašīnas ikdienas darbības nodrošināšanu, piemēram: izejmateriālu izmaksas, iekārtu apkalpojošo darbinieku atlīdzības izmaksas, un elektroenerģijas vai šķidrumi, kas nepieciešami kategorijas Iekārtas un mašīnas darbībai izmaksas.

5. Alternatīvo snieguma rādītāju definīcijas

N.p.k	ASR, definīcija, komponentes	Aprēķinā izmanto pagātnes vai nākotnes finanšu pārskatu rādītājus	ASR noderīgums	Koncerns izmanto ASR
1	EBIT: Operatīvā peļņa	Pagātnes	Norāda uz uzņēmuma spēju radīt pietiekamu naudas plūsmu, lai gūtu peļņu, atmaksātu parādus, maksātu nodokļus un finansētu uzņēmējdarbību.	Likviditātes kontrolei un pelnītspējas un naudas plūsmas novērtēšanai
2	EBIT rentabilitāte: EBIT/ ieņēmumi	Pagātnes	Parāda to ieņēmumu īpatsvaru, kas ir pieejami, lai segtu ar pamatdarbību nesaistītas izmaksas.	Rentabilitātes novērtēšanai
3	EBITDA: Operatīvā peļņa + Nolietojums un amortizācija	Pagātnes	Parāda saimnieciskās naudas plūsmas, pirms izmaiņās apgrozāmajos līdzekļos, orientējošo apmēru.	Likviditātes kontrolei un pelnītspējas un naudas plūsmas novērtēšanai
4	EBITDA rentabilitāte: EBITDA/ ieņēmumi	Pagātnes	Norāda uz uzņēmuma spēju ģenerēt naudas plūsmu no saimnieciskās darbības.	Rentabilitātes novērtēšanai
5	Normalizēta neto peļņa: Neto peļņa kurai atņemti vai pieskaitīti būtiskākie izdevumi vai ienākumi, kas nav saistīti ar faktiskiem naudas izdevumiem vai ienākumiem (izņemot nolietojumu)	Pagātnes	Norāda uz uzņēmuma pelnītspēju, nodrošinot labākas starp periodu salīdzināšanas iespējas.	Likviditātes kontrolei un pelnītspējas un naudas plūsmas novērtēšanai
6	P/E rādītājs: Akcijas cena/ Neto peļņa uz 1 akciju	Pagātnes	Var tik izmantots secinājumu izdarīšanai vai Koncerna akcijas tirgus vērtība Nasdaq Riga ir pārvērtēta vai nenovērtēta, salīdzinājumā ar citām līdzīgām kompānijām, vai tirgus vidējo rādītāju	Akciju relatīvās vērtības noteikšanai
7	Normalizētais P/E rādītājs: Akcijas cena / Normalizētā neto peļņa uz 1 akciju	Pagātnes	Var tik izmantots secinājumu izdarīšanai vai Koncerna akcijas tirgus vērtība Nasdaq Riga ir pārvērtēta vai nenovērtēta, salīdzinājumā ar citām līdzīgām kompānijām, vai tirgus vidējo rādītāju	Akciju relatīvās vērtības noteikšanai
8	Neto peļņas rentabilitāte: Neto peļņa/ ieņēmumi	Pagātnes	Norāda uz uzņēmuma spēju ģenerēt peļņu	Rentabilitātes novērtēšanai
9	Normalizētā neto peļņas rentabilitāte: Normalizētā neto peļņa/ ieņēmumi	Pagātnes	Norāda uz uzņēmuma spēju ģenerēt peļņu	Rentabilitātes novērtēšanai
10	Normalizētā ROA: Normalizēta neto peļņa/ Aktīvu kopsumma	Pagātnes	Norāda cik efektīvi peļņas ģenerēšanai tiek izmantoti aktīvi	Aktīvu rentabilitātes novērtēšanai
11	Normalizētā ROE: Normalizēta neto peļņa / Pašu kapitāls	Pagātnes	Norāda cik efektīvi peļņas ģenerēšanai tiek izmantots pašu kapitāls	Pašu kapitāla rentabilitātes novērtēšanai
12	Likviditātes rādītājs: Apgrozāmie līdzekļi/ Īstermiņa saistības	Pagātnes	Norāda cik lielā mērā apgrozāmie līdzekļi sedz īstermiņa saistības	Likviditātes novērtēšanai
13	Normalizētā ieguldītā kapitāla rentabilitāte (ROCE): Normalizēta neto peļņa / (Aktīvu kopsumma-Īstermiņa saistības)	Pagātnes	Norāda cik efektīvi peļņas ģenerēšanai tiek izmantots ieguldītais kapitāls	Ieguldītā kapitāla rentabilitātes novērtēšanai
14	Saliktā ikgadējā pieauguma likme (CAGR): (Pēdējā perioda vērtība/Pirmā perioda vērtība)^(1/Periodu skaits)-1. Parāda kāda rādītāja izaugsmes vai samazinājuma konstantu gada % apmēru kādā periodā.	Pagātnes	Norāda uz kāda finanšu rādītāja izaugsmes apmēru kādā laika posmā, pieņemot izaugsmi vienādā apmērā katra šī laika posma vienādajā periodā	Finanšu rādītāju dinamikas novērtēšanai

Pievienoti divi ASR- Nr. 6 un Nr. 8, lai atspoguļotu rentabilitātes normas gan tīrajai, gan normalizētajai peļņai, kā arī gadījumā aprēķinātu P/E, izmanepieciešamībasntojot gan tīro, gan normalizēto peļņu. Ir mainīti nosaukumi ASR N. 5., 7., 9., 10., 11. un 13., lai labāk atspoguļotu šo rādītāju būtību.