AKCIJU SABIEDRĪBA

„HANSAMATRIX”

REĢISTRĀCIJAS NUMURS 40003454390

NEREVIDĒTS STARPPERIODA SAĪSINĀTAIS KONSOLIDĒTAIS FINANŠU PĀRSKATS PAR 2019. GADA 3 MĒNEŠIEM LĪDZ 2019. GADA 31. MARTAM

Sagatavots saskaņā ar Starptautiskajiem finanšu pārskatu standartiem, kas apstiprināti lietošanai Eiropas Savienībā

Rīga, 2019

SATURS

Vispārīga informācija **3**

Koncerna vadības ziņojums **9**

Starpperioda konsolidētais finanšu pārskats **21**

Starpperioda konsolidētais apvienotais ienākumu pārskats **21**

Starpperioda konsolidētais finanšu stāvokļa pārskats **22**

Starpperioda konsolidētais naudas plūsmas pārskats **24**

Starpperioda konsolidētais pašu kapitāla izmaiņu pārskats **25**

Starpperioda saīsinātā konsolidētā finanšu pārskata pielikums **26**

Vispārīga informācija

Koncerna Mātes sabiedrības nosaukums	**„HansaMatrix”**
Koncerna Mātes sabiedrības juridiskais statuss	**Akciju sabiedrība**
Koncerna Mātes sabiedrības reģistrācijas numurs,	**40003454390**
vieta un datums	**Rīga, 1999. gada 30. jūlijā**
Veikta pārreģistrācija komercreģistrā	**Rīga, 2002. gada 27. decembrī**
Koncerna Mātes sabiedrības juridiskā adrese	**Akmeņu iela 72, Ogre, Latvija, LV-5001**
Koncerna Mātes sabiedrības lielākie akcionāri (virs 5% no pamatkapitāla) uz 2019. gada 2. maiju	**SIA „Macro Rīga” (49,09% no pamatkapitāla)** **Swedbank AS klientu konti (17,79% no pamatkapitāla)** **Komandītsabiedrība "BaltCap Latvia Venture Capital Fund" (9,95 % no pamatkapitāla)** **Komandītsabiedrība „FlyCap Investment Fund I AIF” (9,61% no pamatkapitāla)** **IPAS "CBL Asset Management" (6,56% no pamatkapitāla)**
Koncerna Meitas sabiedrības	**SIA „HansaMatrix Ventspils” (līdzdalība 100%)** **SIA „HansaMatrix Innovation” (līdzdalība 100%)** **SIA „Campus Pārogre" (līdzdalība 100%)**
Revidents	**SIA „Ernst & Young Baltic”** **Licence Nr. 17** **Diāna Krišjāne** **LR zvērināta revidente** **Sertifikāts Nr. 124**
Finanšu gads	**2019. gada 1. janvāris – 31. decembris**
Starpperioda pārskata periods	**2019. gada 1. janvāris – 31. marts**

Valde

Valde ir koleģiāla institūcija, kam ir uzticēta Sabiedrības darbības vadība. Valdes locekļus ievēl Padome, kas ievēl arī vienu Valdes locekli par Valdes priekšsēdētāju. Saskaņā ar Sabiedrības statūtiem, Valdes locekļi tiek ievēlēti uz nenoteiktu laiku.

Saskaņā ar Sabiedrības Statūtiem Valdes priekšsēdētājam ir tiesības pārstāvēt Sabiedrību kā vienīgajam pārstāvim attiecībās ar trešajām personām. Sabiedrību var pārstāvēt arī divi Valdes locekļi kopīgi.

Pārskata sastādīšanas datumā Sabiedrības Valdi 3 personu sastāvā veido Valdes priekšsēdētājs un divi Valdes locekļi.

Ilmārs Osmanis
Ilmārs Osmanis ir Sabiedrības Valdes priekšsēdētājs.
Iecelšanas datums: 2015.gada 30.decembris

Ieņemamie amati citās uzņemējsabiedrībās:
- Campus Pārogre, SIA – Valdes priekšsēdētājs
- HansaMatrix Ventspils, SIA – Valdes loceklis
- HansaMatrix Innovation, SIA – Valdes priekšsēdētājs
- Zinātnes parks, SIA – Valdes priekšsēdētājs
- Macro Rīga, SIA – Valdes loceklis
- Lightspace Technologies, SIA – Valdes priekšsēdētājs
- LEO Pētījumu centrs, SIA – Padomes loceklis
- LEITC, SIA – Padomes loceklis
- Latvijas Elektrotehnikas un elektronikas rūpniecības asociācija – Valdes loceklis
- Eurolcds, SIA – Valdes loceklis

Piederošo akciju skaits:
- tieši: 0
- netieši (caur Macro Rīga, SIA): 898 065 akcijas

Līdzdalība citās uzņēmējsabiedrībās:
- Macro Rīga, SIA (100%)
- Lightspace Technologies, SIA (15,28%), t.sk. 11,68% netieši (caur Macro Rīga, SIA)

Ilmārs Osmanis ir ieguvis augstāko izglītību radioelektronikas inženierzinātnē, kam vēlāk pievienojis MBA studijas, kas netika pabeigtas biznesa projektu straujās attīstības dēļ. Viņa uzņēmējdarbības pieredze ietver veiksmīgu elektronisko komponentu izplatīšanas uzņēmuma SIA “Macro Rīga”, radīšanu Baltijas valstīs, kura bizness vēlāk tika veiksmīgi pārdots. Pēdējos 15 gadus viņš ir veltījis Sabiedrības izveidei un strādājis kā uzņēmuma vadītājs, izveidojot Sabiedrību par vienu no modernākajām augsto tehnoloģiju ražošanas grupām Ziemeļvalstīs un Baltijas valstīs, kura sastāv no 3 ražošanas rūpnīcām un nodarbina ap 240 darbinieku. 2014. gadā veicis menedžmenta izpirkumu un 2016. gadā veicis kapitāla piesaisti un uzņēmuma kotēšanu Nasdaq Baltic galvenajā sarakstā.

Māris Macijevskis
Māris Macijevskis ir Sabiedrības Valdes loceklis un Finanšu direktors.
Iecelšanas datums: 2018.gada 16.februāris

Ieņemamie amati citās uzņemējsabiedrībās:
- IQ Capital, SIA – Valdes loceklis
- Latvijas Skvoša federācija, Biedrība – Valdes priekšsēdētājs

Piederošo akciju skaits: 300
Piederošo akciju opciju skaits: 400 (uz 23.05.2019.)

Līdzdalība citās uzņēmējsabiedrībās:
- IQ Capital SIA (100%)

Māris Macijevskis ir ieguvis Bakalaura grādu ekonomikā un biznesa vadībā Rīgas Ekonomikas Augstskolā, maģistra grādu starptautiskajā ekonomikā Latvijas Universitātē un CFA (Certified Financial Analyst) sertifikātu. Māra iepriekšējā pieredze ir pārsvarā saistīta ar banku sektoru, viņš ir bijis Lielo uzņēmumu apkalpošanas daļas vadītājs AS Citadele banka. Māris Macijevskis strādā Sabiedrībā kopš 2017.gada.

Aldis Cimoška
Aldis Cimoška ir Sabiedrības Valdes loceklis un Ventspils ražotnes vadītājs.
Iecelšanas datums: 2015.gada 30.decembris

Ieņemamie amati citās uzņemējsabiedrībās:
- HansaMatrix Ventspils SIA – Valdes loceklis

Piederošo akciju skaits: 0
Piederošo akciju opciju skaits: 1500 (uz 23.05.2019.)

Aldis Cimoška ir ieguvis augstāko izglītību kokapstrādes inženierzinātnē Latvijas Lauksaimniecības universitātē un EMBA grādu RTU, Rīgas Biznesa Skolā. Aldim Cimoškam ir iepriekšēja liela darba pieredze, vadot koka māju ražošanas uzņēmumu. Aldis ir arī biznesa treneris Komercizglītības centrā (KIC) saistībā ar ražošanas efektivitātes, LEAN procesu, biznesa stratēģijas, ražošanas procesu organizēšanas jautājumiem. Aldis strādā Sabiedrībā kopš 2013.gada.

Izmaiņas Sabiedrības Valdē: Pārskata periodā izmaiņas Sabiedrības valdē nav bijušas.

Padome

Sabiedrības Padome ir koleģiāla institūcija, kas īsteno uzraudzību pār Sabiedrības pamata darbībām un pār Valdes lēmumu pieņemšanu, ja tas nepieciešams. Šī pārskata datumā Sabiedrības Padome sastāv no 5 Padomes locekļiem, ko Akcionāru sapulce ir ievēlējusi uz termiņu, kas nepārsniedz 5 gadus. Padomes locekļi no sava vidus ievēl Padomes priekšsēdētāju un vienu Padomes priekšsēdētāja vietnieku.

Pārskata sastāīšanas datumā Sabiedrības Padomi 5 personu sastāvā veido Padomes priekšsēdētājs, Padomes priekšsēdētāja vietnieks un trīs Padomes locekļi.

Andris Bērziņš

Andris Bērziņš ir Sabiedrības Padomes priekšsēdētājs.
Iecelšanas datums: 2016.gada 13.jūnijs
Pilnvaru termiņš: 2021.gada 13.jūnijs
Ieņemamie amati citās uzņemējsabiedrībās:
- RĪGAS EVAŅĢĒLISKĀ DRAUDZE – Valdes priekšsēdētājs
- TechHub Riga, Nodibinājums – Valdes loceklis
- KBZ, Sabiedrība ar ierobežotu atbildību – Valdes priekšsēdētājs
- TechChill, Nodibinājums – Valdes loceklis
- Sonarworks, SIA – Padomes locelis
- Nordigen Solutions, SIA – Valdes locelis

Piederošo akciju skaits: 0
Andris Bērziņš ir neatkarīgs padomes loceklis.

Līdzdalība citās uzņēmējsabiedrībās:
- KBZ, Sabiedrība ar ierobežotu atbildību (100%)

Andris Bērziņš ir uzņēmējs un vadītājs ar plašu pieredzi C līmeņa lomās straujas izaugsmes un globālos ar riska kapitāla investīcijām nodrošinātu, jaunizveidotu uzņēmumu vadībā (angļu valodā – “startup”). Viņš ir ieguvis MBA grādu Stenfordā (profesionālais maģistra grāds uzņēmumu un organizāciju vadīšanā) un viņam ir plaša pieredze investīciju, stratēģiju un uzņēmējdarbības attīstīšanā, pārdošanas, mārketinga un produktu vadībā visā Eiropā un ASV. Andrim Bērziņam ir pieredze globālo tehnoloģiju jaunizveidotu uzņēmumu (angļu valodā – “startup”) attīstīšanā no sākotnējās stadijas līdz pat uzņēmuma straujai izaugsmei.

Krišs Osmanis

Krišs Osmanis ir Sabiedrības Padomes priekšsēdētāja vietnieks.
Iecelšanas datums: 2016.gada 13.jūnijs
Pilnvaru termiņš: 2021.gada 13.jūnijs
Piederošo akciju skaits: 0
Pārstāv SIA “Macro Rīga” piederošās 898 065 akcijas
Ieņemamie amati citās uzņemējsabiedrībās:
- Lightspace Technologies, SIA – Padomes priekšsēdētājs
- EUROLCDS, SIA – Padomes loceklis
- HansaMatrix Innovation, SIA – Valdes loceklis

Krišs Osmanis Sabiedrības padomē ir SIA “MACRO RĪGA” pārstāvis. Kopš 2012.gada viņš ir arī vadošais Sabiedrības pētniecības un attīstības departamenta elektroniskā dizaina inženieris. Krišs Osmanis ir ieguvis Zinātņu doktora grādu inženierzinātnē un elektronikā Rīgas Tehniskajā universitātē. Kriša Osmaņa profesionālajā pieredzē ietilpst ātrgaitas FPGA projektēšana un dizains, ātrgaitas DLP balstītas optisko projekcijas sistēmas vadība. Viņš ir vairāku zinātnisko publikāciju un patentu autors.

Dagnis Dreimanis

Dagnis Dreimanis ir Sabiedrības Padomes loceklis.
Iecelšanas datums: 2018.gada 16.februāris
Pilnvaru termiņš: 2023.gada 16.februāris
Ieņemamie amati citās uzņemējsabiedrībās:
- DD Ventures SIA, Valdes loceklis
- Baltic Coffee Holding SIA, Padomes loceklis
- EVO grupa SIA, Padomes priekšsēdētšjs

- Vika Wood, SIA, Padomes loceklis
- BaltCap AIFP SIA, Valdes priekšsēdētājs
- SOLVINA SIA, Valdes loceklis
- Latvian Capital Ventures SIA, Valdes loceklis

Piederošo akciju skaits: 0
Dagnis Dreimanis pārstāv mazākuma institucionālo akcionāru intereses un BaltCap kopieguldījuma intereses SIA “Lightspace Technologies”

Līdzdalība citās uzņēmējsabiedrībās:
- DD Ventures SIA (100%)
- Latvian Capital Ventures SIA (57,5%)

Dagnis Dreimanis ir investīciju profesionālis ar 18 gadu pieredzi un pašlaik ir partneris BaltCap, kas ir vadošais riska kapitāla investors Baltijas valstīs. Dagnis ir pārvaldījis ieguldījumus vairāk kā 20 uzņēmumos dažādās nozarēs. Dagnis ir ieguvis bakalaura grādu biznesa administrācijā Slippery Rock Universitātē Pensilvānijā un ir ieguvis starptautisko CFA grādu. 2016.gadā viņš ir ieguvis EMBA grādu Kalifornijas Universitātē Losandželosā/ Nacionālajā Singapūras Universitātē, kā arī pabeidzis Vadības izglītības programmu profesionāliem valdes locekļiem Baltijas Korporatīvās pārvaldības institūtā.

Ingrīda Blūma

Ingrīda Blūma ir Sabiedrības Padomes locekle.
Iecelšanas datums: 2016.gada 13.jūnijs
Pilnvaru termiņš: 2021.gada 13.jūnijs
Ieņemamie amati citās uzņemējsabiedrībās:
- RĪGAS PIENA KOMBINĀTS, Akciju sabiedrība – Padomes locekle
- i-bloom, SIA – Valdes locekle
- Expobank, AS – Padomes locekle
- PN Project, AS – Padomes loceklis

Piederošo akciju skaits: 0
Ingrīda Blūma ir neatkarīga padomes locekle.

Līdzdalība citās uzņēmējsabiedrībās:
- i-bloom, SIA (100%)

Ingrīda Blūma ir ieguvusi maģistra grādu sociālo zinātņu programmā Stokholmas Universitātē Zviedrijā. Viņa ir papildus mācījusies INSEAD programmā “Advanced Management”, kā arī stratēģiskās vadīšanas un līderības apmācības kursos Eiropas Rekonstrukcijas un attīstības bankā (ERAB).
Ingrīdas Blūmas iepriekšējā darba pieredze ir saistīta ar banku sektoru, kurā viņa ir nostrādājusi vairāk nekā 20 gadus. Strādājot “Swedbank” AS (iepriekšējais nosaukums – AS “Hansabanka”) kā valdes priekšsēdētāja, Ingrīda Blūma ir ieguvusi unikālu biznesa pieredzi banku industrijā un korporatīvā biznesa vidē. Viņas vadībā AS “Hansabanka” kļuva par lielāko banku Latvijā. Ingrīda Blūma ir bijusi arī SIA “Primekss”, SIA “Pure Food” un AS “URSA Bank” padomes locekle.

Gundars Strautmanis

Gundars Strautmanis ir Sabiedrības Padomes loceklis.
Iecelšanas datums: 2017.gada 27.aprīlis
Pilnvaru termiņš: 2022.gada 27.aprīlis
Piederošo akciju skaits: 0
Gundars Strautmanis ir neatkarīgs padomes loceklis.
Ieņemamie amati citās uzņemējsabiedrībās:
- Latvijas Elektrotehnikas un elektronikas rūpniecības asociācija, biedrība – Valdes loceklis
- Inženiera Jāņa Lintera fonds – Valdes loceklis

Dr.habil.sc.ing., Prof. Gundars Strautmanis ir pieredzējis nozares profesionālis un nozīmīgs papildinājums Sabiedrības padomē.
Gundars Strautmanis ieguvis inženiera izglītību Rīgas Politehniskajā Institūtā, beidzis aspirantūru Maskavas Elektronikas Tehnoloģijas institūtā. Ieguvis papildus biznesa izglītību - Jorkas Universitāte (Kanādā), Masteri Universitāte, Kolumbijas Universitātes Biznesa skola (ASV).

Viņa pašreizējie amati ir Latvijas Tirdzniecības un Rūpniecības kameras Pirmais Viceprezidents; Eiropas Ekonomikas un Sociālo lietu Komitejas (EESK) loceklis un divu EESK struktūru- Darba devēju Grupas un Industriālās attīstības (CCMI) biroju loceklis, kā arī Lattelecom SIA GID ārštata padomnieks.
Iepriekšējā darba pieredze – Lattelecom SIA Prezidents – Direktoru Padomes priekšsēdētājs, Latvijas Mobīlais Telefons SIA, Padomes priekšsēdētāja vietnieks, uzraudzības padomes loceklis EUTELSAT, un citi.
Gundars Strautmanis ir saņēmis vairākus Valsts apbalvojumus.

Izmaiņas Sabiedrības Padomē: Pārskata periodā izmaiņas Sabiedrības Padomē nav bijušas.

Lielākie akcionāri

Sabiedrības lielākie akcionāri uz 2019. gada 2. maiju:

Sabiedrības lielākie akcionāri (virs 5% no pamatkapitāla) Akcionārs	**Piederošo Akciju un balsu skaits**	**Procenti no pamatkapitāla**
SIA “Macro Rīga”	898 065	49,09 %
Swedbank AS klientu konti	325 396	17,79 %
Komandītsabiedrība “BaltCap Latvia Venture Capital Fund”	182 000	9,95 %
Komandītsabiedrība “FlyCap Investment Fund I AIF”	175 738	9,61 %
IPAS "CBL Asset Management"	120 000	6,56 %
Citi (zem 5%)	128 182	7,00 %
KOPĀ:	**1 829 381**	**100,00 %**

KONCERNA VADĪBAS ZIŅOJUMS

Vispārējā informācija

Akciju Sabiedrība "HansaMatrix" (turpmāk tekstā – HansaMatrix vai Sabiedrība) ir viens no vadošajiem Baltijas valstu elektronisko sistēmu produktu izstrādātajiem un ražotājiem. Sabiedrība sniedz integrētās ražošanas pakalpojumus industriālo sistēmu, datu tīklu infrastruktūras, ierīču interneta (internet of things), kā arī medicīnas, un vairākos citos B2B (business-to-business) tirgus nišu sektoros. HansaMatrix aktīvi attīsta zināšanu biznesu, produktu izstrādes kompetenci, inženieru komandu un veido inovāciju platformu nākotnes biznesa attīstībai. Sabiedrības 17 gadu pieredze un biznesa misija – attīstīt pasaules līmeņa tehnoloģiju produktus, ir vērtīgs atbalsts mūsu klientu izcilajām sekmēm pasaules globālajos tirgos.

Uzņēmējdarbības vide

Globālo elektronikas ražošanas pakalpojumu tirgu pašreiz ietekmē ASV un Ķīnas "tirdzniecības karš". Paaugstinātie ASV ievedmuitas tarifi Ķīnā ražotajai elektronikas produkcijai ASV tirgū dod labas priekšrocības Austrumeiropas elektronisko sistēmu ražotajiem. Situācija nav stabila un var izmainīties jebkurā brīdī.

2019. gada pirmajā ceturksnī parādījušās zīmes, kas norāda, ka piegāžu ķēžu 3..4 gadu cikla electronisko komponentu deficīta periods tuvojas nobaigumam. Mobilo "smart" telefonu pārdošanas palēninināšanās Ķīnas tirgū samazinājusi piegāžu un ražošanas ķēžu pieprasījumu pēc daudzslāņu keramiskajiem kapacitoriem no – MURATA, AVX un citiem vadošajiem ražotājiem.

Latvijas darba tirgus attīstība demonstrē ātrāku, ka iepriekš prognozēts, darba algu inflāciju. 2018. gada algu inflācija sasniedza 8.4% pret iepriekšējo gadu. Banku analītiķu konsensus progoze 2019. gadam paredz 7...8% inflāciju.

Finanšu rezultātu īss kopsavilkums

2019.gada 1.ceturksnī (tālāk tekstā - "Q1") sabiedrība sasniegusi pārdošanas apjomu 5,908 miljoni EUR, kas ir vēsturiski lielākais ceturkšņa apgrozījums, uzrādot nelielu, 0,18% pieaugumu pret 2018.gada 1.ceturksni. 2019.gada Q1 pārdošanas rezultāti par 17% pārsniedz 2018. gada 4.ceturkšņa pārdošanas rezultātus.

2019. gada 1. ceturksnī ir sasniegts ceturkšņa EBITDA – 1,116 miljoni EUR un tīrās peļņas 0,201 miljoni EUR rezultāts. Uzskaites perioda EBITDA rezultāts uzrāda 6% palielinājumu pret iepriekšējā gada 1.ceturksni un 116% palielinājumu pret iepriekšējo – 2018.gada 4.ceturksni. 2019.gada 1.ceturkšņa tīrās peļņas 0,201 mijoni EUR rezultāts uzrāda 60% samazinājumu pret 2018.gada 1.ceturksni un būtisku pieaugumu pret 2018.gada 4.ceturksni, kad tīrās peļņas rādītājs bija negatīvs. Rezultāti uzrāda ceturkšņa EBITDA 18,89% rentabilitāti un tīrās peļņas 3,4% rentabilitāti.

EBITDA rentabilitāte ceturksnī saglabājas augstā līmenī, ko nosaka produktu ar augstāku pievienoto vērtību īpatsvars kopējā pārdošanas apjomā. Tīrās peļas rentabilitātei ir tendence samazināties, ko izskaidro pieaugušie procentu maksājumi, kuros tiek iekļauts procentu maksājuma uzkrājums Eiropas Investīciju bankas finansējumam, kā arī pieaugušie ceturksnī attiecināmie asociēto uzņēmumu zaudējumi.

2019.gada 1.ceturksnī R&D apgrozījums pieauga par 44% salīdzinot ar 2018.gada 1.ceturkšņa līmeni, dodot 7,2% daļu Sabiedrības konsolidētajā apgrozījumā. Savukārt salīdzinot ar 2018.gada 4.ceturkšņa rādītājiem, R&D apgrozījums 2019.gada 1.ceturksnī samazinājās par 37%. Pētniecības grantu ieņēmumi netiek ieskaitīti R&D pārdošanas apjomā.

Būtiskais R&D pārdošanas apjoma pieaugums 2019. gada 1.ceturksnī skaidrojams ar augsto tehnoloģiju optisko ierīču ražošanas pieaugumu un ar vairāku citu pētniecības un attīstības projektu realizāciju.

Pēdējo 12 mēnešu periodā, kas beidzas 2019.gada 31.martā ir sasniegts 21,162 miljoni EUR apgrozījums, kas ir par 0,05% vairāk nekā pēdējo 12 mēnešu periodā, kas beidzas 2018.gada 31.decembrī. Pēdējos 12 mēnešos sasniegts EBITDA rezultāts 3,384 miljoni EUR apmērā un 12 mēnešu tīrās peļņas rezultāts – 0,571 miljoni EUR. Pēdējo 12 mēnešu perioda EBITDA rezultāts uzrāda 2% palielinājumu un tīrās peļņas rezultāti demonstrē 35% samazinājumu pret pēdējo 12 mēnešu periodu, kas beidzas 2018.gada 31.decembrī. Rezultāti uzrāda pēdējo 12 mēnešu EBITDA 16% rentabilitāti un tīrās peļņas 2,7% rentabilitāti.

Pārdošanas rādītāji 2019. gada 1.ceturksnī

2019. gada 1. ceturksnī (tālāk tekstā - “Q1”) sabiedrība sasniegusi pārdošanas apjomu 5,908 miljoni EUR, kas ir vēsturiski lielākais ceturkšņa apgrozījums un ir 0,18% pieaugums pret 2018. gada 1.ceturksni. 2019. gada Q1 pārdošanas rezultāti ir 17% lielāki salīdzinot ar 2018. gada 3.ceturksni. Ceturkšņa apgrozījums gada griezumā, salīdznonot pret 2018.gada 1.ceturksni nav būtiski pieaudzis, kas skaidrojams ar ļoti labu pārdošanas rezultātu 2018.gada 1.ceturksnī, kad apgrozījums pret 2017.gada 1.ceturksni pieauga par 31%.

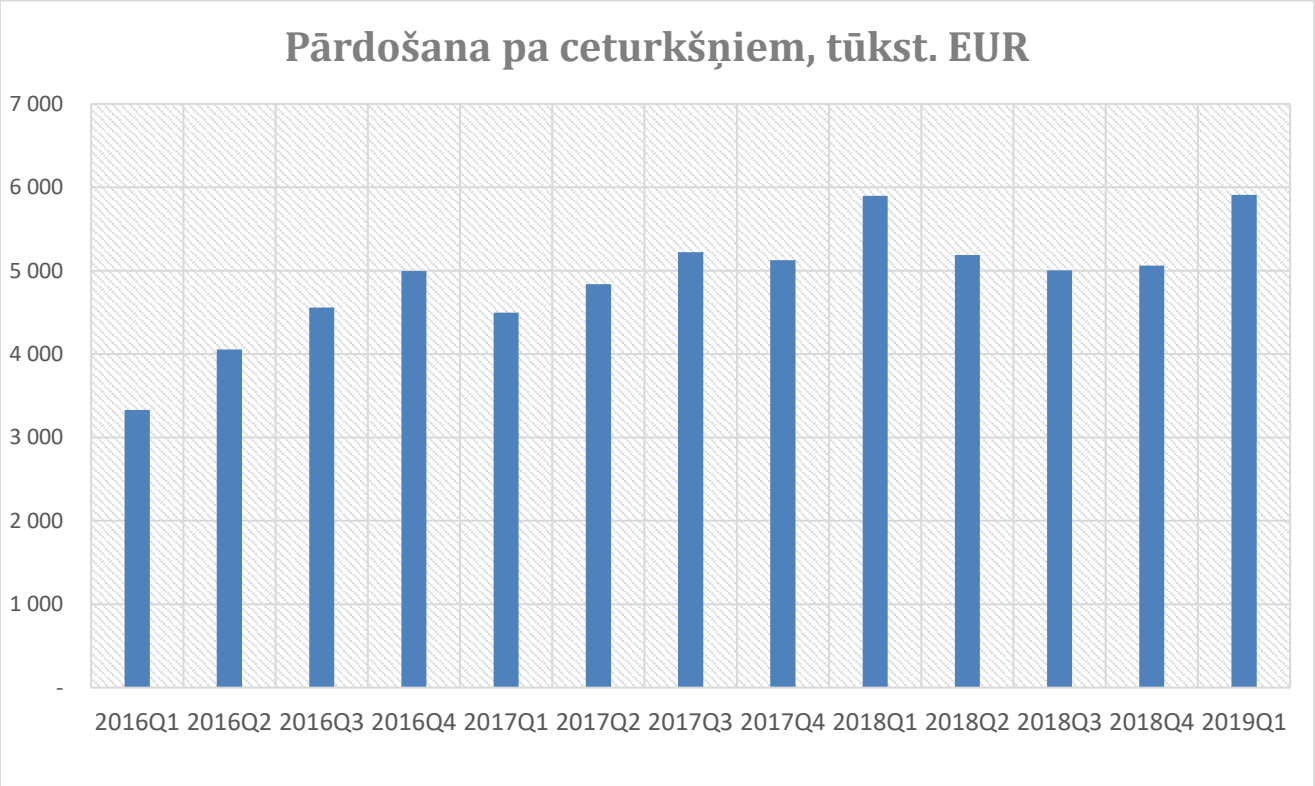

Apgrozījums pa tirgus reģioniem 2019. gada 1. ceturksnī

2019. gada 1.ceturksnī lielākais pārdošanas reģions turpina būt – Baltijas klienti ar 43% daļu no kopējā apjoma. Ziemeļvakstu un pārējās ES tirgus daļas bija attiecīgi 31% un 20%. HansaMatrix 2019.gada Q1 turpināja veikt nelielas piegādes klientiem, kas atrodas ārpus ES. Šī tirgus daļa kopējā apgrozījumā 2019.gada 1.ceturksnī pagaidām nav būtiska un sastāda 6% no kopējā pārdošanas apjoma.

Reģionu pārdošanas dinamika – Baltijas reģiona apgrozījums 2019.gada 1.ceturksnī ir par 5% lielāks pret 2018.gada 1.ceturksni un 1% lielāks, kā 2018.gada 4.ceturksnī. Ziemeļvalstu pārdošana samazinājusies par 3% salīdzinājumā ar 2018.gada 1.ceturksni bet pieaugusi par 32% salīdzinot ar pārdošanas apjomu šajā tirgū 2018.gada 4.ceturksnī. Pārdošana pārējās ES valstīs uzrāda 24% samazinājumu pret 2018. gada 1.ceturksni bet 22% pieaugumu pret 2018. gada 4.ceturksni. Produkcijas piegādes Q1 ārpus ES uzrāda 801% pieaugumu pret 2018.gada 1.ceturksni un 91% pieaugumu pret 2018.gada Q4. Pārdošanas apjomu svārsības ceturkšņa griezumā skaidrojamas ar klientu pasūtījumu plūsmas apmēriem, kuros kvartāla griezumā var būt būtiskas svārstības, kas ilgākā termiņā izlīdzinās.

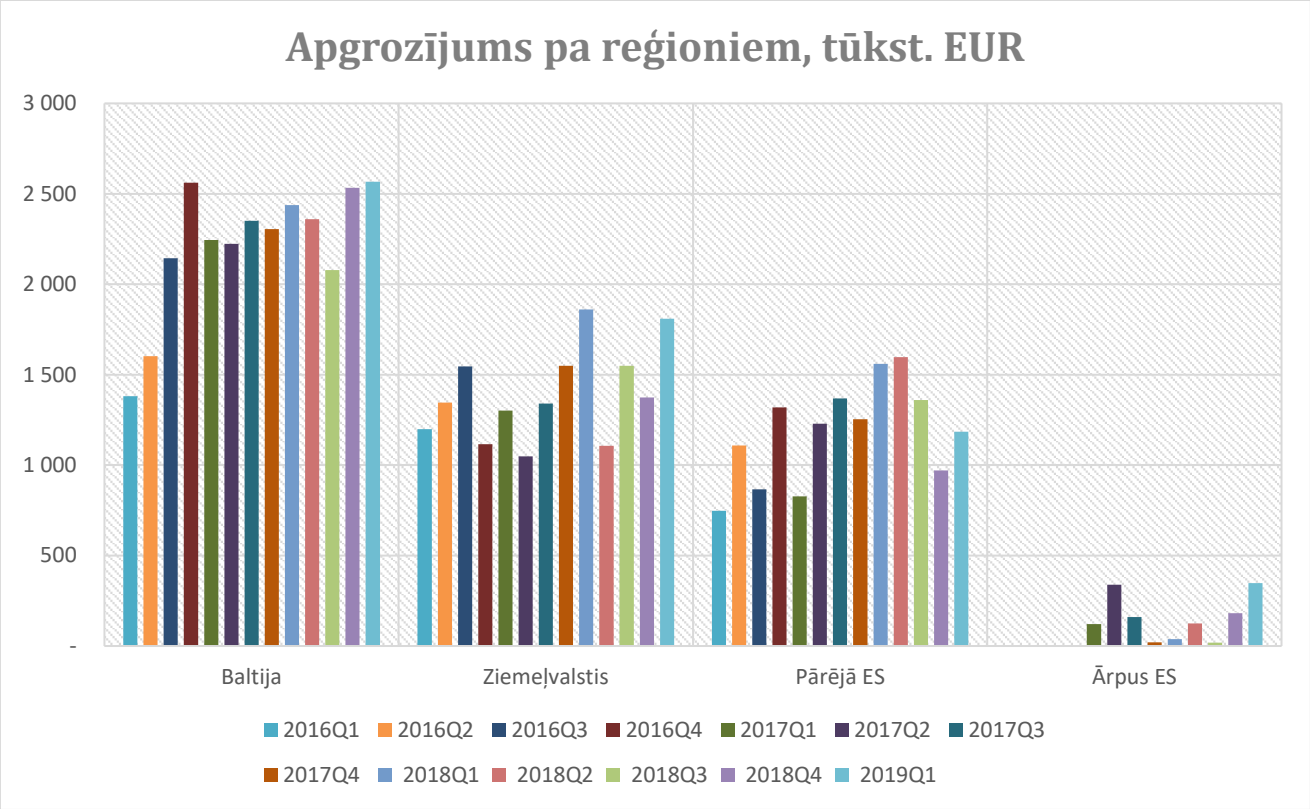

Datu tabula – ceturkšņa apgrozījums pa tirgus reģioniem

Pārdošana, tūkst. EUR	2016Q1	2016Q2	2016Q3	2016Q4	2017Q1	2017Q2
Baltija	1 382	1 603	2 143	2 562	2 244	2 224
Ziemeļvalstis	1 200	1 345	1 546	1 115	1 302	1 048
Pārējā ES	748	1 109	867	1 319	827	1 229
Ārpus ES	-	-	-	-	121	339
Kopā	3 330	4 057	4 557	4 996	4 494	4 839

2017Q3	2017Q4	2018Q1	2018Q2	2018Q3	2018Q4	2019Q1
2 351	2 305	2 438	2 359	2 078	2 533	2 566
1 341	1 548	1 861	1 106	1 549	1 375	1 809
1 370	1 253	1 560	1 597	1 360	971	1 184
161	20	39	124	19	182	348
5 222	5 126	5 898	5 188	5 005	5 061	5 908

Pārdošanas rezultāti pa tirgus sektoriem 2019. gada 1. ceturksnī

2019. gada 1.ceturksnī pārdošanā turpināja dominēt datu tīklu produkti un industriālie produkti, attiecīgi ar 44% un 34% pārdošanas daļu. Ierīču interneta produktu pārdošana šajā ceturksnī bija ar īpatsvaru kopējā apgrozījumā 7% apmērā un pārējo produktu īpatsvars – 8%. 2019.gada 1.ceturksnī Sabiedrība no pārējo produktu sektora izdalījusi vēl vienu pārdošanas tirgus sektoru – optikas un fotonikas produkti, kura īpatsvars šajā ceturksnī sasniedzis 7% no kopējiem pārdošanas apmēriem. Šis sektors no pārējo produktu sektora izdalīts arī iepriekšējos, vēsturiskajos ceturkšņos.

Salīdzinot pārdošanas rezultātus ar iepriekšējā gada atbilstošo periodu – 2018.gada 1.ceturkšņa rezultātiem, datu tīklu produktu pārdošana ir samazinājusies - par 16%; industriālo produktu pārdošana ir samazinājusies - par 6%; ierīču interneta pārdošana pieaugusi par 47%, optikas un fotonikas produktu pārdošana pieaugusi par 87% un pārējo produktu pārdošanas apjomi pieauguši par 231%. Salīdzinot rezultātus ar iepriekšējā ceturkšņa – 2018.gada 4.ceturkšņa datiem, redzams, ka datu

tīklu produkcijas apjoms pieaudzis par 53%, industriālajiem produktiem pieaudzis par 16%. Ierīču interneta produktu apjoms palielinājies par 2%, optikas un fotonikas produktu pārdošanas apjoms samazinājies par 28% un pārējo produktu pārdošanas apjoms samazinājies par 29%.

Atsevišķu sektoru pārdošanas apjomu kvartāla svārstības skaidrojamas ar klientu pasūtījumu plūsmas apmēriem, kuros kvartāla griezumā var būt būtiskas svārstības, kas ilgākā termiņā izlīdzinās. Optikas un fotonikas produktu pārdošanā vērojams pieaugums, kas saistīts ar Sabiedrības R&D aktivitātēm šajā tirgus sektorā. Ierīču interneta produktu sektoram ir liels nākotnes potenciāls, lai gan patreiz nozarē kopumā ražošanas projekti pārsvarā ir uzsākšanas stadijā.

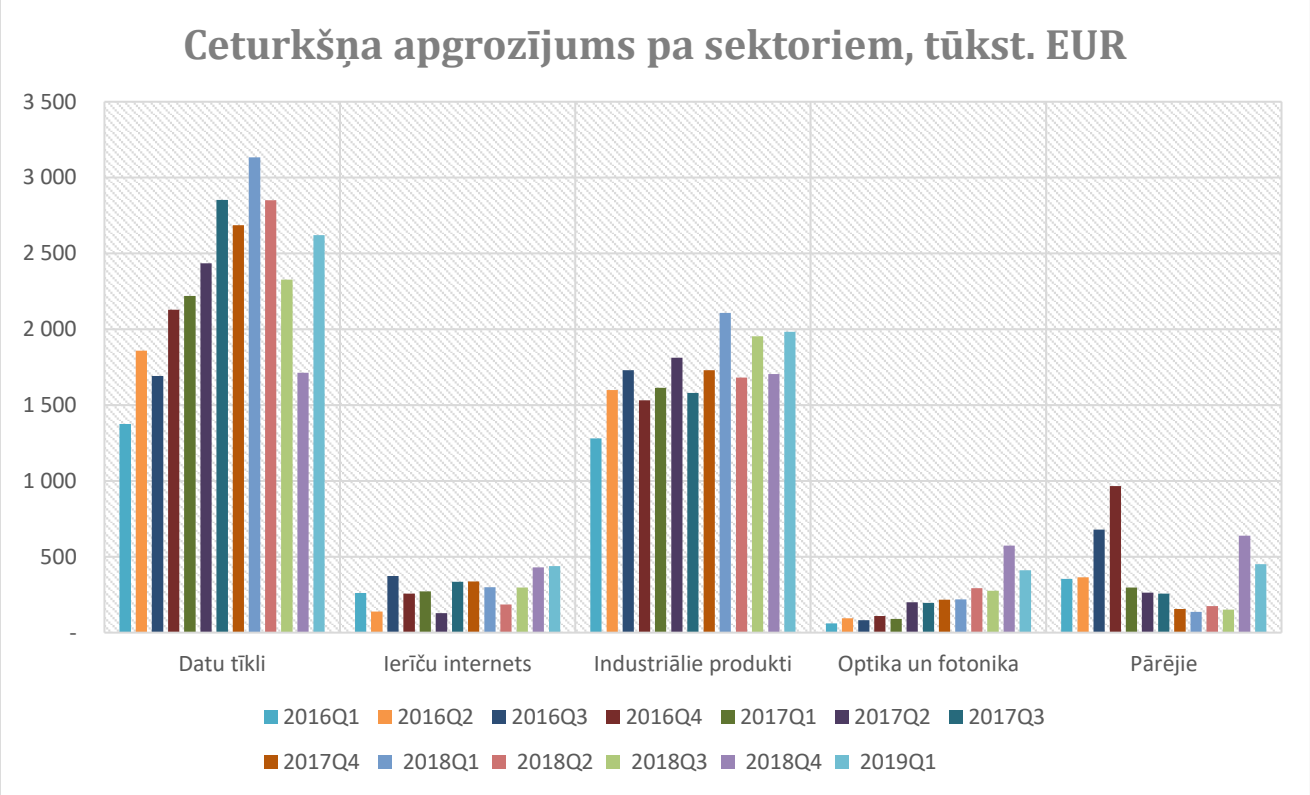

Datu tabula – ceturkšņa pārdošanas rezultāti pa tirgus sektoriem

Pārdošana, tūkst. EUR	2016Q1	2016Q2	2016Q3	2016Q4	2017Q1	2017Q2	2017Q3	2017Q4
Datu tīkli	1 375	1 859	1 691	2 130	2 220	2 434	2 852	2 685
Ierīču internets	261	138	374	258	272	129	336	338
Industriālie produkti	1 280	1 600	1 730	1 531	1 614	1 813	1 581	1 730
Optika un fotonika	60	94	82	110	91	201	197	218
Pārējie	354	366	680	967	298	263	257	155
Total	3 330	4 057	4 557	4 996	4 494	4 839	5 222	5 126

Pārdošana, tūkst. EUR	2018Q1	2018Q2	2018Q3	2018Q4	2019Q1
Datu tīkli	3 134	2 851	2 327	1 714	2 621
Ierīču internets	299	185	298	430	438
Industriālie produkti	2 108	1 683	1 953	1 705	1 984
Optika un fotonika	220	294	276	575	412
Pārējie	137	175	151	638	452
Total	5 898	5 188	5 005	5 061	5 908

Finanšu rezultāti 2019. gada 1. ceturksnī

2018.gada 1.ceturksnī ir sasniegts ceturkšņa EBITDA – 1,123 miljoni EUR rezultāts un uzrādīta tīrā peļņa 0,201 miljoni EUR apmērā. Uzskaites perioda EBITDA rezultāts uzrāda 6% palielinājumu pret iepriekšējā gada 1.ceturksni, un 116% palielinājumu pret iepriekšējo – 2018.gada 4.ceturksni. 2019.gada 1.ceturkšņa tīrās peļņas 0,201 mijoni EUR rezultāts uzrāda 60% samazinājumu pret 2018.gada 1.ceturksni un būtisku pieaugumu pret 2018.gada 4.ceturksni, kad tīrās peļņas rādītājs bija negatīvs. Rezultāti uzrāda ceturkšņa EBITDA 18,89% rentabilitāti un tīrās peļņas 3,4% rentabilitāti.

EBITDA rentabilitāte ceturksnī saglabājas augstā līmenī, ko nosaka produktu ar augstāku pievienoto vērtību īpatsvars kopējā pārdošanas apjomā. Tīrās peļas rentabilitātei ir tendence samazināties, ko izskaidro pieaugušie procentu maksājumi, kuros tiek iekļauts procentu maksājuma uzkrājums Eiropas Investīciju bankas finansējumam, kā arī pieaugušie ceturksnī attiecināmie asociēto uzņēmumu zaudējumi.

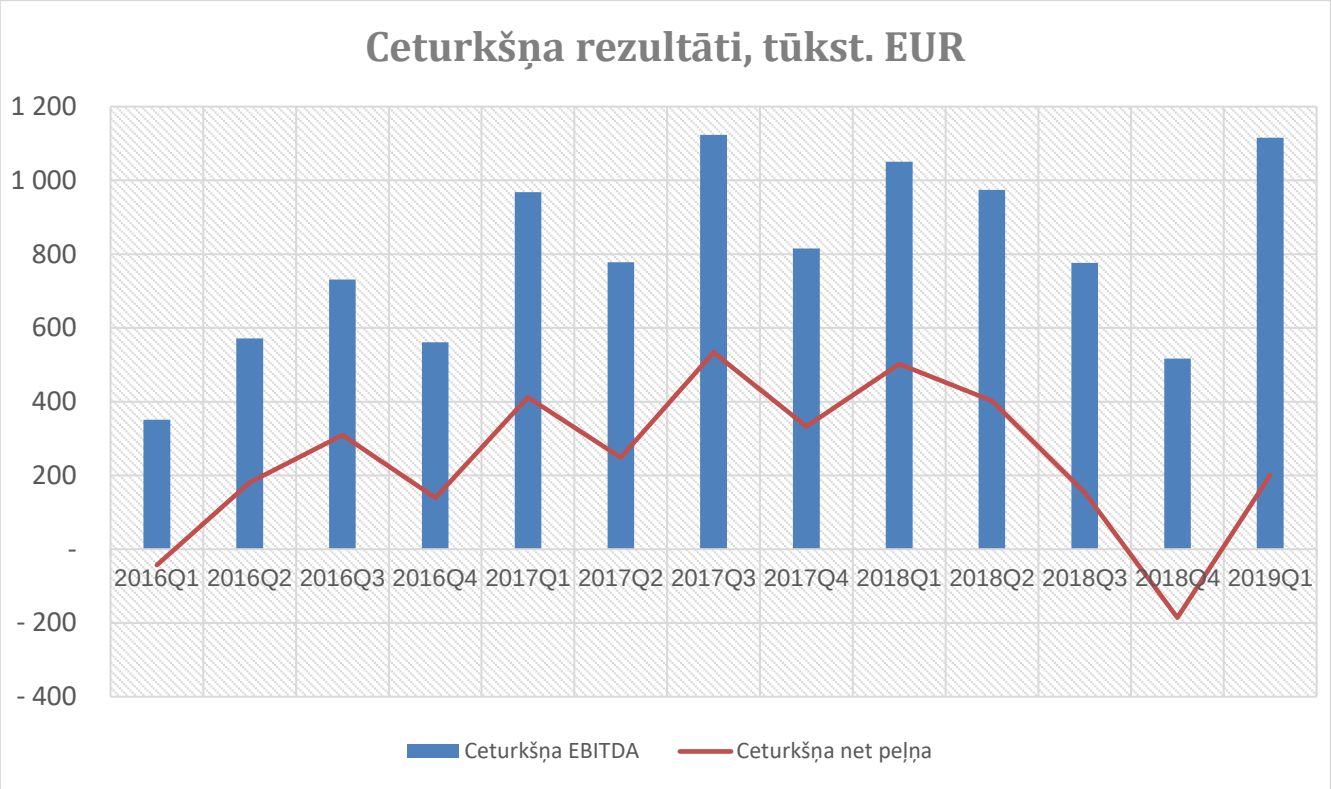

Pārdošanas un EBITDA finanšu rezultāti pēdējo 12 mēnešu periodā (TTM - trailing twelve months)

Summēts slīdošo 12 mēnešu perioda (periods, kas sākas 2018.gada 1.aprīlī un beidzas 2019.gada 31.martā), kas beidzas 2019.gada 1.ceturksnī, apgrozījums ir 21,162 miljoni EUR, kas ir par 0,05% lielāks salīdzinot ar 12 mēnešu periodu, kas noslēdzies 2018. gada 4.ceturksnī. Šī paša perioda EBITDA 12 mēnešu rezultāts ir 3,384 miljoni EUR, kas ir par 2% lielāks, salīdzinot ar 12 mēnešu periodu, kas noslēdzies 2018.gada 4.ceturksnī. Šī pēdējo 12 mēnešu perioda tīrā peļņa sastāda 0,571 miljoni EUR, kas ir par 35% mazāka pret iepriekšējo periodu, kurš beidzās 2018.gada 4.ceturksnī. Pēdējo 12 mēnešu EBITDA rentabilitāte šajā periodā ir 16% un tīrās peļņas rentabilitāte – 2,7%.

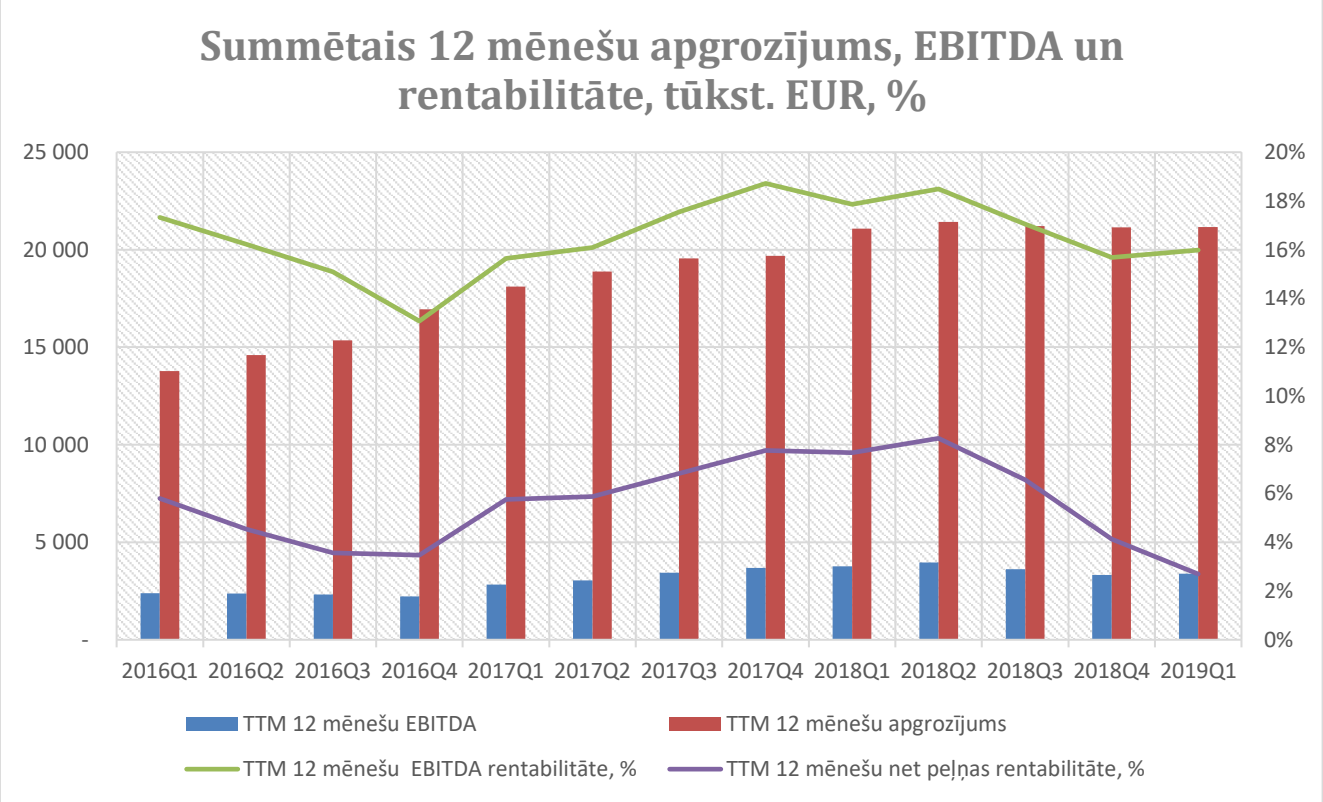

2019. gada 1. ceturkšņa finanšu rādītāji

Finanšu rādītāju salīdzinājums 2019. gada 1.ceturksnim apkopots sekojošajā tabulā:

Finanšu rādītāji par periodu	2019Q1	2018Q1	% pret iepriekšējo periodu
Neto apgrozījums, tūkst. EUR	5 908	5 898	0,18%
EBITDA, tūkst. EUR	1 116	1 050	6%
Neto peļņa, tūkst. EUR	201	502	-60%
EBITDA rentabilitāte	18,9%	17,8%	
Neto peļņas rentabilitāte	3,4%	8,5%	
Peļņa uz akciju, EUR	0,11	0,27	

Pētniecība un attīstība

2019.gada 1.ceturksnī R&D apgrozījums pieauga par 44% salīdzinot ar 2018.gada 1.ceturkšņa līmeni, dodot 7,2% daļu Sabiedrības konsolidētajā apgrozījumā. Savukārt salīdzinot ar 2018.gada 4.ceturkšņa rādītājiem, R&D apgrozījums 2019.gada 1.ceturksnī samazinājās par 37%. Pētniecības grantu ieņēmumi netiek ieskaitīti R&D pārdošanas apjomā.

Būtiskais R&D pārdošanas apjoma pieaugums 2019. gada 1.ceturksnī skaidrojams ar augsto tehnoloģiju optisko ierīču ražošanas pieaugumu un ar vairāku citu pētniecības un attīstības projektu realizāciju.

Summēts slīdošo 12 mēnešu perioda (periods, kas sākas 2018.gada 1.aprīlī un beidzas 2019.gada 31.martā), kas beidzas 2019.gada 1.ceturksnī, R&D apgrozījums ir 1,726 miljoni EUR, kas ir par 8% lielāks salīdzinot ar 12 mēnešu periodu, kas noslēdzies 2018. gada 4.ceturksnī un par 55% lielāks salīdzinot ar 12 mēnešu periodu, kas noslēdzies 2018. gada 1.ceturksnī.

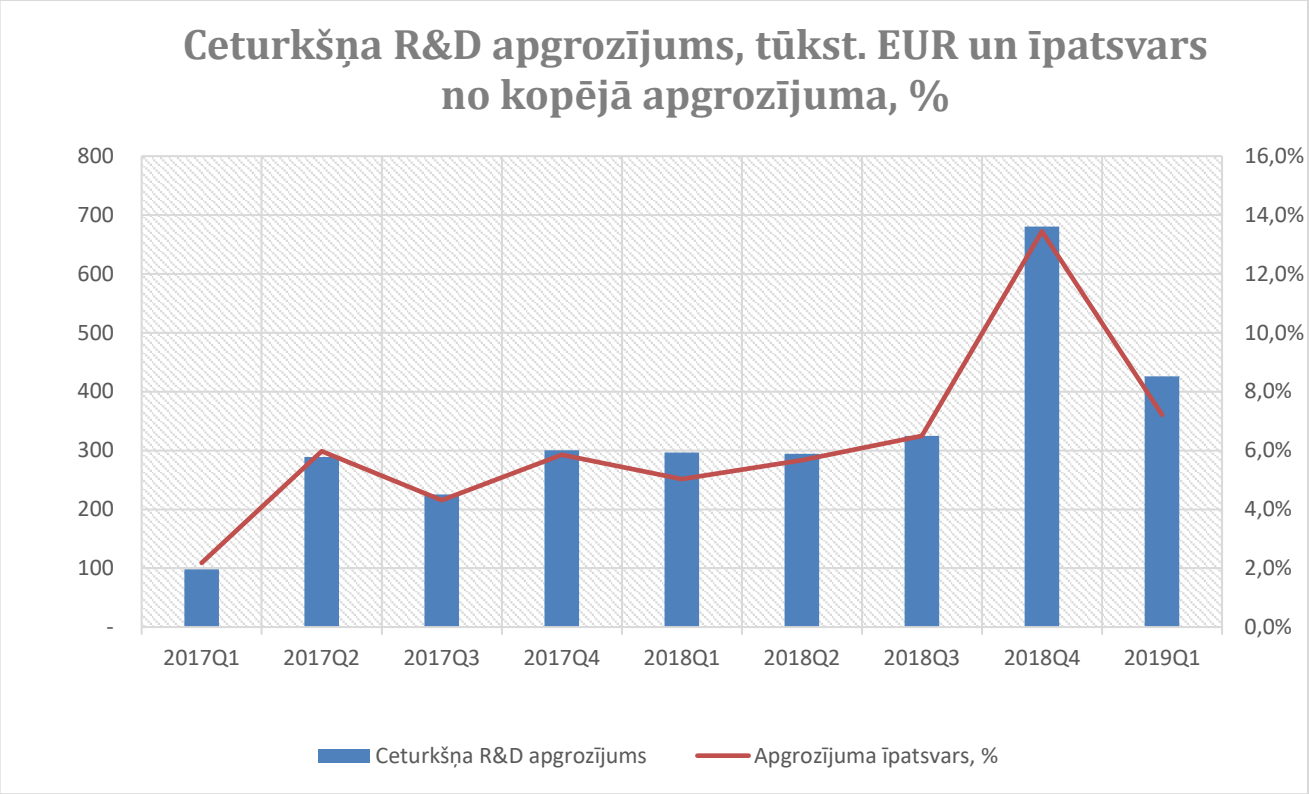

Datu tabula – R&D apgrozījuma dati pa ceturkšņiem:

Ceturkšņa R&D apgrozījums, tūkst. EUR	2017Q1	2017Q2	2017Q3	2017Q4	2018Q1	2018Q2
Ceturkšņa R&D apgrozījums	8	289	225	300	297	294

2018Q3	2018Q4	2019Q1
325	680	426

Investīciju un finansēšanas darbība

2019.gada 1.ceturksnī Sabiedrība veikusi investīcijas kopumā 868 693 EUR apmērā apmērā ražošanas un pētniecības pamatlīdzekļos, testa sistēmu un jaunu produktu izstrādē.

Atskaites periodā AS HansaMatrix turpināja veikt investīcijas tehnoloģiskajās iekārtās un turpināja ERAF “Darbības programmas “Izaugsme un nodarbinātība” 1.2.1. specifiskā atbalsta mērķa “Palielināt privātā sektora investīcijas P&A” 1.2.1.4. pasākuma “Atbalsts jaunu produktu ieviešanai ražošanā”” projekta Nr.1.2.1.4/16/A/021 “Volumetrisku trīs dimensiju attēlu veidošanas iekārtu un to sastāvdaļu eksperimentālās ražošanas izveide” realizāciju. Kopējās projekta un ERAF attiecināmās izmaksas sastāda 2 899 000 EUR. Plānotais ERAF finansējums 35% no kopējām attiecināmajām izmaksām 1 014 650 EUR.

Investīciju aktivitātes asociētajās sabiedrībās

2019.gada 1.ceturksnī HansaMatrix veicis investīcijas SIA “Lightspace Technologies” 1 448 052 EUR apmērā konvertējama aizdevuma veidā. Uz pārskata perioda beigām kopējās HansaMatrix investīcijas konvertējama aizdevuma veidā SIA “Lighstapce Technologies” sastāda 3 902 175 EUR.

2019.gada 1.ceturksnī SIA Lightspace Technologies veicis investīcijas SIA EUROLCDS 638 400 EUR apmērā, daļēji apmaksājot iepriekš parakstīto pamatkapitālu. Uz pārskata perioda beigām kopējās SIA Lightspace Technologies investīcijas konvertējama aizdevuma veidā SIA EUROLCDS sastāda 477 000 EUR.

2019.gada 1. ceturksnī HansaMatrix ir veicis papildus 76 000 EUR ieguldījumu konvertējama aizdevuma veidā asociētajai sabiedrībai SIA “Zinātnes Parks”, zemes gabala nomai no VAS “Starptautiskā lidosta Rīga”, augsto tehnoloģiju parka “RIX

Hi Tech City” ēku tehniskā projekta izstrādei un kredīta maksājumiem AS “SEB banka. Uz pārskata perioda beigām kopējās investīcijas ir 1 284 700 EUR apmērā.

Asociētās sabiedrības SIA “Lightspace Technologies” biznesa attīstības pārskats

SIA “Lightspace Technologies” ir “Deep Tech” uzņēmums, kas attīsta unikālu telpisku 3D attēlu displeju tehnoloģiju ar pielietojumiem medicīnā, zinātnē, aizsardzības industrijā un AR/MR tehnoloģiju attīstībā.

SIA “Lightspace Technologies” pilnībā (100%) pieder Delavērā (ASV) reģistrētā C-korporācija “Lightspace Technologies, Inc.”, kurai pieder visā pasaulē spēkā esošie šo tehnoloģiju aizsargājošie patenti.

SIA “Lightspace Technologies” pieder vairākums (76%) un kontrole pār EUROLCDS, SIA.

Pēdējos 4 gadus SIA “Lightspace Technologies” (turpmāk tekstā - “LightSpace”) strādājis pie unikālu daudzslāņu volumetrisku 3D attēlu displeju tehnoloģiju attīstības ar pielietojumiem medicīnā, zinātnē un AR/MR vizualizācijas sistēmās. LightSpace pieder visā pasaulē spēkā esoši šo tehnoloģiju aizsargājoši patenti.

2019. gada 1. ceturksnī LightSpace pieteicis jaunu multi fokālu VR/AR galvas displeju optiskās arhitektūras konceptu. Uzņēmuma marketinga komanda to prezentēja lielākajā globālajā forumā – SPIE AR VR MR Photonics West 2019, San Francisco, CA, USA; kur Ilmārs Osmanis sniedza jaunā koncepta ziņojumu Facebook, Microsoft, Apple un citu pasaules vadošo galvas displeju ražotāju optikas speciālistiem.

Papildus tam LightSpace komanda piedalījās vairākos nozīmīgos pasākumos- Airborne ISR & C2 konferencē Londonā, VRX EUROPE 2019 forumā Amsterdamā. Pozitīvas atsauksmes tika saņemtas no vairākiem ekspertiem. LightSpace ir izsūtījusi vairākus dizaina komplektus pasaules lielākajiem galvas displeju ražotājiem un uzsākusi attīstīt “enterprise” pielietojuma multi fokālo AR briļļu dizainu.

Lightspace Technologies SIA konsolidētais*) peļņas un zaudējumu pārskats, EUR

	1Q 2019 EUR	2018 EUR
Neto apgrozījums	11 090	392 480
Pārdotās produkcijas ražošanas izmaksas	(376 077)	(1 125 308)
Bruto peļņa	**(364 987)**	**(732 828)**
Pārdošanas izmaksas	(47 701)	(205 846)
Administrācijas izmaksas	(86 180)	(148 691)
Pārējie saimnieciskās darbības ieņēmumi	21 784	9 405
Pārējās saimnieciskās darbības izmaksas	(81)	(46 536)
Operatīvā peļņa	**(477 165)**	**(1 124 496)**
Zaudējumi no ieguldījumiem saistītās sabiedrības kapitālā	-	-
Peļņa / (zaudējumi) pirms uzņēmuma ienākuma nodokļa	**(477 165)**	**(1 124 496)**
Uzņēmumu ienākuma nodoklis	-	(422)
Pārskata perioda peļņa / (zaudējumi)	**(477 165)**	**(1 124 918)**
Peļņa attiecināma uz:		
Koncerna Mātes sabiedrības akcionāriem	**(408 354)**	**(967 462)**
Nekontrolējošo līdzdalību	**(68 811)**	**(157 456)**
	(477 165)	**(1 124 918)**

Lightspace Technologies SIA konsolidētā*) bilance, EUR

AKTĪVS	**31.03.2019. EUR**	**31.12.2018. EUR**
ILGTERMIŅA IEGULDĪJUMI		
Pamatlīdzekļi un citi nemateriālie ieguldījumi	5 387 903	5 551 825
Ilgtermiņa finanšu ieguldījumi	-	-
KOPĀ ILGTERMIŅA IEGULDĪJUMI	**5 387 903**	**5 551 825**
APGROZĀMIE LĪDZEKĻI		
Krājumi	590 014	179 585
Debitori	1 278 557	797 066
Nauda	15 548	85 654
KOPĀ APGROZĀMIE LĪDZEKĻI	1 884 119	1 062 305
KOPĀ AKTĪVS	**7 272 022**	**6 614 130**

PASĪVS	**31.03.2019. EUR**	**31.12.2018. EUR**
PAŠU KAPITĀLS		
Pamatkapitāls	13 871	13 871
Daļu emisijas uzcenojums	3 526 942	3 526 942
Pārējās rezerves	2 160	2 776
Uzkrātā peļņa / (zaudējumi):	(1 496 083)	(1 162 729)
Nekontrolējošā līdzdalība	344 801	413 612
KOPĀ PAŠU KAPITĀLS	**2 391 691**	**2 794 472**
KREDITORI		
Īstermiņa un ilgtermiņa kreditori	4 880 331	3 819 658
KOPĀ KREDITORI	4 880 331	3 819 658
KOPĀ PASĪVS	**7 272 022**	**6 614 130**

Asociētās sabiedrības SIA “Zinātnes Parks” biznesa attīstības pārskats

Pārskata periodā SIA Zinātnes parks veicis 38,36 tūkst. EUR investīcijas būvniecības tehniskā projekta izstrādē. Pārskata perioda beigās kopējās investīcijas augsto tehnoloģiju parka “RIX Hi Tech City” izveidē ir 1,731 milj. EUR.

Jaunbūves tehnisko projektu paredzēts pabeigt 2019.gada 2.ceturksnī.

Akcijas un fondu tirgus

2019.gada 06.martā fondi “Swedbank pensiju ieguldījumu plāns “Dinamika””, “Swedbank ieguldījumu plāns 1990+”, „Swedbank pensiju plāns Stabilitāte+25”, „Swedbank pensiju plāns Dinamika+60” un „Swedbank pensiju plāns Dinamika+100”, kurus pārvalda Swedbank Ieguldījumu Pārvaldes Sabiedrība, ieguvuši būtisku līdzdalību HansaMatrix (HMX1R). Fondiem kopējais piederošo akciju skaits sastāda 91600 akcijas jeb 5,01%.

2019. gada 1.ceturksnī HansaMatrix (HMX1R) akcijas cena samazinājās par 4,62%. Skatīt pievienoto tirdzniecības grafiku periodam no 2019.gada 1.janvāra līdz 2019.gada 31.martam.

Vērtspapīru tirdzniecības vēsture

Cena	2016	2017	2018	2019
Pirmā	6,95	7,95	8,14	6,5
Max	8,15	8,83	8,5	6,75
Min	6,95	6,9	6,05	6,05
Pēdējā darījuma cena	7,95	8,14	6,5	6,6
Skaits	19 574	72 941	137 505	14 912
Apgrozījums, milj.	0,15 EUR	0,51 EUR	0,94 EUR	0,09 EUR
Kapitalizācija, milj.	14,54 EUR	14,89 EUR	11,89 EUR	12,07 EUR

Citi nozīmīgi notikumi pārskata periodā

2019.gada 1.februārī Nasdaq CSD SE iegrāmatoti 205 298 AS HansaMatrix konvertējamie garantijas vērtspapīri, kuri pieder Eiropas Investīciju bankai (EIB) un kuri tika emitēti saskaņā ar AS HansaMatrix un EIB parakstīto 10 miljonu EUR vērto finansēšanas līgumu.

Nozīmīgi notikumi pēc pārskata perioda beigām

2019.gada 13.maijā Sabiedrības kārtējā akcionāru sapulcē tika pieņemts lēmums no 2018.gada peļņas izmaksāt dividendēs EUR 0,04 (četri centi) par vienu HansaMatrix akciju jeb kopā 73175,24 EUR (septiņdesmit trīs tūkstoši viens simts septiņdesmit pieci un 24/100 eiro). Tika noteikts un paziņots 2019. gada 29. maijs kā Ex-datumu, 2019. gada 30.maiju, kā ieraksta datums, un 2019. gada 31.maiju, kā dividenžu izmaksas datums.

2019. gada 23. maijā

Ilmārs Osmanis
Valdes priekšsēdētājs

Paziņojums par vadības atbildību

AS „HansaMatrix” valde ir atbildīga par Sabiedrības un tās meitas uzņēmumu (turpmāk tekstā kopā – Koncerns) konsolidēto finanšu starperiodu pārskatu sagatavošanu.

Kosolidētais finanšu starpperioda pārskats ir sagatavots pamatojoties uz attaisnojuma dokumentiem un sniedz patiesu priekšstatu par Koncerna aktīviem, saistībām un finansiālo stāvokli uz 2019. gada 31. martu, tā darbības rezultātiem un naudas plūsmu par atskaites periodu.

Starpperioda saīsinātais konsolidētais finanšu pārskats tiek sagatavots saskaņā ar Eiropas Savienībā pieņemtajiem Starptautiskajiem finanšu pārskatu standartiem pamatojoties uz uzņēmējdarbības turpināšanas principu. Konsolidētā starpperioda pārskata sagatavošanā ir izmantotas atbilstošas uzskaites metodes. Konsolidētais starpperioda pārskats ir sagatavots balstoties uz tiem pašiem grāmatvedības principiem, kas pielietoti Gada pārskatā par finanšu periodu, kas beidzās 2018. gada 31. decembrī. Konsolidētā starpperioda pārskata sagatavošanas gaitā valdes pieņemtie lēmumi un izdarītie novērtējumi ir bijuši piesardzīgi un pamatoti.

AS „HansaMatrix” valde ir atbildīga par atbilstošas grāmatvedības uzskaites kārtošanu, kas attiecīgajā brīdī sniegtu patiesu priekšstatu par Koncerna mātes uzņēmuma un Koncerna finansiālo stāvokli, finansiālajiem rezultātiem un naudas plūsmu un nodrošinātu vadībai iespēju sagatavot Eiropas Savienības pieņemtajiem Starptautiskajiem finanšu pārskatu standartiem atbilstošus finanšu pārskatus.

2019. gada 23. maijā

Ilmārs Osmanis
Valdes priekšsēdētājs

Starpperioda konsolidētais apvienotais ienākumu pārskats

	2019 Q1 EUR	2018 Q1 EUR
Neto apgrozījums	5 907 883	5 897 505
Pārdotās produkcijas ražošanas izmaksas	(4 895 209)	(4 747 725)
Bruto peļņa	**1 012 674**	**1 149 780**
Pārdošanas izmaksas	(131 642)	(193 140)
Administrācijas izmaksas	(434 816)	(447 870)
Pārējie saimnieciskās darbības ieņēmumi	67 050	95 744
Pārējās saimnieciskās darbības izmaksas	(43 894)	(12 766)
Operatīvā peļņa	**469 372**	**591 748**
Zaudējumi no līdzdalības asociētajos uzņēmumos	(168 845)	(50 159)
Finanšu ieņēmumi	11 754	11 535
Finanšu izmaksas	(111 685)	(50 946)
Peļņa pirms nodokļiem	**200 596**	**502 178**
Uzņēmuma ienākuma nodoklis	-	-
Atliktais uzņēmuma ienākuma nodoklis	-	-
Pārskata perioda peļņa	**200 596**	**502 178**
Citi pārskata perioda apvienotie ienākumi pēc nodokļiem	**-**	**-**
Kopā pārskata perioda apvienotie ienākumi pēc nodokļiem	**200 596**	**502 178**
Peļņa un apvienotie ienākumi attiecināmie uz:		
Koncerna Mātes sabiedrības akcionāriem	200 596	502 178
Nekontrolējošo līdzdalību	-	-
	200 596	**502 178**

Pielikums ir šī finanšu pārskata neatņemama sastāvdaļa.

2019. gada 23. maijā

Ilmārs Osmanis
Valdes priekšsēdētājs

Starpperioda konsolidētais finanšu stāvokļa pārskats

AKTĪVS	31.03.2019 EUR	31.12.2018 EUR
ILGTERMIŅA IEGULDĪJUMI		
Nemateriālie ieguldījumi		
ODM aktīvi	14 292	16 113
Pārējie nemateriālie ieguldījumi	203 610	179 814
Nemateriālie ieguldījumi kopā	**217 902**	**195 927**
Pamatlīdzekļi		
Zeme un ēkas	3 512 882	3 560 905
Iekārtas un mašīnas	5 620 928	5 310 730
Pārējie pamatlīdzekļi un inventārs	710 399	649 194
Ilgtermiņa ieguldījumi nomātajos pamatlīdzekļos	48 993	44 539
Pamatlīdzekļu izveidošanas izmaksas	290 560	284 160
Tiesības lietot pamatlīdzekļus	1 558 600	-
Pamatlīdzekļi kopā	**11 742 362**	**9 849 528**
Ilgtermiņa finanšu ieguldījumi		
Līdzdalība asociēto sabiedrību kapitālā	1 512 676	1 675 977
Līdzdalība pārējo sabiedrību kapitālā	20 333	20 333
Pārējie investīciju aizdevumi	5 107 211	3 588 703
Aizdevums akcionāram	2 513 994	2 502 240
Citi finanšu ieguldījumi	127 295	123 987
Citi ilgtermiņa debitori	54 175	52 566
Ilgtermiņa finanšu ieguldījumi kopā	**9 335 684**	**7 963 806**
KOPĀ ILGTERMIŅA IEGULDĪJUMI	**21 295 948**	**18 009 261**
APGROZĀMIE LĪDZEKĻI		
Krājumi		
Izejvielas un materiāli	3 016 343	2 496 197
Nepabeigtie ražojumi	1 645 787	1 083 825
Gatavie ražojumi	24 530	185 187
Krājumi kopā	**4 686 660**	**3 765 209**
Debitori		
Pircēju un pasūtītāju parādi no līgumiem ar klientiem	903 293	857 198
Avansa maksājumi par precēm	152 086	33 676
Nākamo periodu izmaksas	86 683	50 848
Uzņēmuma ienākuma nodoklis	3 592	-
Citi debitori	337 698	257 008
Debitori kopā	**1 483 352**	**1 198 730**
Nauda un naudas ekvivalenti*	**889 480**	**2 376 781**
KOPĀ APGROZĀMIE LĪDZEKĻI	**7 059 492**	**7 340 720**
KOPĀ AKTĪVS	**28 355 440**	**25 349 981**
*Pieejamā neizmantotā kredītlīnija	17 200	EUR
*Pieejamais neizmantotais faktoringa limits	1 120 139	EUR

Pielikums ir šī finanšu pārskata neatņemama sastāvdaļa.

2019. gada 23. maijā

Ilmārs Osmanis
Valdes priekšsēdētājs

Starpperioda konsolidētais finanšu stāvokļa pārskats

PASĪVS

PAŠU KAPITĀLS	**31.03.2019 EUR**	**31.12.2018 EUR**
Akciju kapitāls	1 829 381	1 829 381
Akciju emisijas uzcenojums	2 435 579	2 435 579
Rezerves	2 007	1 324
Ilgtermiņa ieguldījumu pārvērtēšanas rezerve	2 131 415	2 162 339
Nesadalītā peļņa:		
a) iepriekšējo gadu nesadalītā peļņa	2 372 792	1 560 850
b) pārskata gada peļņa	200 596	781 018
KOPĀ PAŠU KAPITĀLS	**8 971 770**	**8 770 491**
KREDITORI		
Ilgtermiņa kreditori		
Aizņēmumi no kredītiestādēm	6 551 529	6 503 051
Finanšu nomas saistības	637 454	662 796
Operatīvās nomas saistības	1 081 509	-
Citas finanšu saistības	1 345 930	1 345 930
No pircējiem saņemtie avansi	334 406	463 638
Nākamo periodu ieņēmumi	360 736	403 130
Ilgtermiņa kreditori kopā	**10 311 564**	**9 378 545**
Īstermiņa kreditori		
Aizņēmumi no kredītiestādēm	1 739 766	2 037 520
Finanšu nomas saistības	342 326	193 046
Operatīvās nomas saistības	474 437	-
No klientu līgumiem saņemtie avansi	753 173	689 486
Parādi piegādātājiem un darbuzņēmējiem	4 696 772	3 090 852
Nodokļi un valsts sociālās apdrošināšanas obligātās iemaksas	346 941	564 012
Pārējie kreditori	282 599	206 362
Nākamo periodu ieņēmumi	169 577	169 577
Uzkrātās saistības	266 515	250 090
Īstermiņa kreditori kopā	**9 072 106**	**7 200 945**
KOPĀ KREDITORI	**19 383 670**	**16 579 490**
KOPĀ PASĪVS	**28 355 440**	**25 349 981**

Pielikums ir šī finanšu pārskata neatņemama sastāvdaļa.

2019. gada 23. maijā

Ilmārs Osmanis
Valdes priekšsēdētājs

Starpperioda konsolidētais naudas plūsmas pārskats

	2019 Q1 EUR	2018 Q1 EUR
PAMATDARBĪBAS NAUDAS PLŪSMA		
Peļņa pirms nodokļiem	200 596	502 178
Korekcijas:		
Nolietojums un amortizācija	645 067	458 403
Procentu izmaksas	105 724	41 434
Procentu ieņēmumi	(11 754)	(11 535)
Uzkrājumi grūti realizējamiem krājumiem, debitoriem pieaugums / (samazinājums)	13 361	(171)
Ieņēmumi no granta finansējuma atzīšanas	(42 394)	(42 394)
Peļņa no pamatlīdzekļu norakstīšanas / pārdošanas	(965)	-
Ieguldījumu vērtības korekcija	168 845	50 159
Korekcijas:		
Krājumu (palielinājums) / samazinājums	(921 451)	(251 898)
Debitoru parādu atlikumu (palielinājums) / samazinājums	(296 284)	(179 379)
Kreditoru parādu atlikumu palielinājums / (samazinājums)	1 300 391	(177 521)
Bruto pamatdarbības naudas plūsma	**1 161 136**	**389 276**
Samaksātie procenti	(105 724)	(41 434)
Samaksātais uzņēmumu ienākuma nodoklis	-	-
Pamatdarbības neto naudas plūsma	**1 055 412**	**347 842**
IEGULDĪŠANAS DARBĪBAS NAUDAS PLŪSMA		
Nemateriālo ieguldījumu un pamatlīdzekļu iegāde	(868 751)	(183 229)
Ieguldījumi citos uzņēmumos	(1 524 052)	(377 215)
Ieguldīšanas darbības neto naudas plūsma	**(2 392 803)**	**(560 444)**
FINANSĒŠANAS DARBĪBAS NAUDAS PLŪSMA		
Saņemtie aizņēmumi no kredītiestādēm	309 626	5 558 129
Atmaksātie aizņēmumi kredītiestādēm	(579 663)	(4 502 178)
Saņemtie aizņēmumi no līzinga kompānijām	172 934	-
Atmaksātie aizņēmumi līzinga kompānijām	(52 807)	(1 025 884)
Finansēšana darbības neto naudas plūsma	**(149 910)**	**30 067**
Naudas un naudas ekvivalentu palielinājums / (samazinājums) pārskata periodā	**(1 487 301)**	**(182 535)**
Nauda un naudas ekvivalenti pārskata perioda sākumā	**2 376 781**	**259 185**
Nauda un naudas ekvivalenti pārskata perioda beigās	**889 480**	**76 650**

Pielikums ir šī finanšu pārskata neatņemama sastāvdaļa.

Starpperioda konsolidētais pašu kapitāla izmaiņu pārskats

	Pamat-kapitāls EUR	Daļu emisijas uzcenojums EUR	Citas rezerves EUR	Ilgtermiņa ieguldījumu pārvērtēšanas rezerve EUR	(Uzkrātie zaudējumi) / nesadalītā peļņa EUR	Kopā EUR
Uz 2017. gada 31. decembri	**1 829 381**	**2 435 579**	**313**	**2 286 031**	**1 583 508**	**8 134 812**
Pārskata perioda peļņa	-	-	-	-	781 018	781 018
Kopā apvienotie ienākumi	-	-	-	-	781 018	781 018
Nolietojums pārvērtētajiem pamatlīdzekļiem	-	-	-	(123 692)	123 692	-
Akciju opciju rezerves	-	-	1 011	-	-	1 011
Sadalīta peļņa dividendēs	-	-	-	-	(146 350)	(146 350)
Uz 2018. gada 31. decembri	**1 829 381**	**2 435 579**	**1 324**	**2 162 339**	**2 341 868**	**8 770 491**
Pārskata perioda peļņa	-	-	-	-	200 596	200 596
Kopā apvienotie ienākumi	-	-	-	-	200 596	200 596
Nolietojums pārvērtētajiem pamatlīdzekļiem	-	-	-	(30 924)	30 924	-
Akciju opciju rezerves	-	-	683	-	-	683
Uz 2019. gada 31. martu	**1 829 381**	**2 435 579**	**2 007**	**2 131 415**	**2 573 388**	**8 971 770**

Uz 2019. gada 31. martu	**1 829 381**	**2 435 579**	**2 007**	**2 131 415**	**2 570 733**	**8 969 115**

Pielikums ir šī finanšu pārskata neatņemama sastāvdaļa.

Starpperioda saīsinātā konsolidētā finanšu pārskata pielikums

1. Vispārīga informācija par Koncernu

AS „HansaMatrix” (turpmāk tekstā – Koncerna Mātes Sabiedrība) reģistrēta Latvijas Republikas Uzņēmumu reģistrā 1999. gada 30. jūlijā un ierakstīta Latvijas Republikas Komercreģistrā 2002. gada 27. decembrī ar vienoto reģistrācijas numuru 40003454390. Sabiedrības juridiskā adrese ir Akmeņu iela 72, Ogre. Koncerna mātes sabiedrības akcijas tiek kotētas Rīgas Fondu biržā.

2. Nozīmīgu grāmatvedības uzskaites principu kopsavilkums

Starpperioda konsolidētā finanšu pārskata sagatavošanas pamatnostādnes

Koncerna starpperioda konsolidētais finanšu pārskats sagatavots saskaņā ar Starptautiskajiem finanšu pārskatu standartiem (SFPS), kas apstiprināti lietošanai Eiropas Savienībā (ES). Konsolidētie finanšu pārskati sagatavoti saskaņā ar sākotnējās vērtības uzskaites principu, ja vien tālāk grāmatvedības principu izklāstā nav noteikts citādi. Koncerna Mātes sabiedrības un Koncerna Meitas sabiedrību finanšu pārskati tiek sagatavoti atsevišķi saskaņā ar attiecīgās valsts likumdošanu, kura piemērojama pārskata gadā.
Konsolidētajā starpperioda finanšu pārskatā par naudas vienību lieto eiro (EUR). Finanšu pārskats aptver laika periodu no 2019. gada 1. janvāra līdz 2019. gada 31. martam.
Konsolidētajā finanšu pārskatā ietvertās summas ir iegūtas, pamatojoties uz Koncerna sabiedrību grāmatvedības uzskaiti, kas tiek veikta saskaņā ar SFPS, kas apstiprināti lietošanai ES.

3. Izmaiņas grāmatvedības politikās

Izmantotās grāmatvedības politikas atbilst 2018. gadā piemērotajām politikām. Koncerns ir izvērtējis jaunos un grozītos SFPS un SFPIK interpretācijas, un ir piemērojis 16. SFPS “Noma” attiecībā uz pārskata periodu, kas sākas 2019.gada 1.janvarī.
16. SFPS tika ieviests retrospektīvi, izmantojot atviegloto pieeju. Standarts pieprasa pārskatīt arī tās nomas, kas noslēgtas pirms 2019. gada 1.janvāra, pieļaujot vienīgi atkārtoti nevērtēt nomas definīcijas izpildījumu, kā arī nepiemērot standartu tām nomām, kuru termiņš beidzas 2019. gadā. 16. SFPS ievieš vienotu nomnieka uzskaites modeli.
Nomnieks savā uzskaitē atzīst: (a) aktīvus un saistības no visiem nomas līgumiem ar nomas termiņu vairāk kā 12 mēneši, izņemot zemas vērtības aktīvu nomas līgumus; un (b) nomāto aktīvu nolietojuma izmaksas atsevišķi no nomas saistību procentu izmaksām.
16. SFPS izpratnē noma pastāv, ja ir identificējams aktīvs un ja pircējam ir tiesības gūt praktiski visus ekonomiskos labumus no aktīva izmantošanas tā lietošanas perioda laikā. Nomas saistības ir visu līgumā paredzēto nākotnes nomas maksājumu tagadnes vērtību, kas diskontēta ar nomas pamatā esošo procentu likmi (vai līdzīgu aizdevumu likmi). Nomas saistību atzīst tāpat kā jebkuru citu saistību. Lietojumtiesības aktīvu atzīst pamatlīdzekļu sastāvā. Lietojumtiesības aktīvu nolieto un pakļauj vērtības samazinājuma izvērtēšanai tāpat kā jebkuru citu uzņēmuma īpašumā esošu ilgtermiņa aktīvu. Nomas saistībai atzīst diskontēšanas radītās procentu izmaksas.
16.SFPS piemērošanas rezultātā 2019.gada 1.janvārī Koncerna bilances aktīvi palielinājušies par 1 674 287 EUR īstermiņa saistības par 474 437 EUR un ilgtermiņa saistības par 1 199 850 EUR. 2019.gada 1.ceturksnī pamalīdzekļu nolietojums Sabiedrības konsolidētajā apvienoto ienākumu pārskatā palielinājies par 108 062 EUR ar nomas aktīvu nolietojumu. Papildus 2019.gada 1.ceturksnī Sabiedrības konsolidētajā apvienoto ienākumu pārskatā papildus iekļautas diskontēšanas procentu izmaksas 8 858 EUR apmērā. Nomas maksājumi 144 094 EUR apmērā iekļauti Sabiedrības konsolidētajā naudas plūsmas pārskatā.

Koncerns nav piemērojis pērējos SFPS un SFPIK interpretācijas, kas izdotas līdz finanšu pārskata apstiprināšanas dienai, bet vēl nav stājušās spēkā. Koncerns plāno ieviest šos standartus un interpretācijas to spēkā stāšanās datumā, ja tās būs pieņemtas ES.

4. Darījumi ar saistītajām personām.

Saistītā persona	Pakalpojuma veids		Izsniegtas preces, sniegti pakalpojumi un aizdevumi saistītajām personām	Saņemtas preces, pakalpojumi un aizdevumi no saistītajām personām	Saistīto personu parādi (bruto)	Parādi saistītajām personām (bruto)
			EUR	EUR	EUR	EUR
1. Asociētie uzņēmumi						
SIA "Zinātnes parks" (AS HansaMatrix daļa 24%)	Aizdevums, iemaksa pamatkapitālā	31.12.2018	363 000	-	1 208 700	-
		31.03.2019	76 000	-	1 284 700	-
SIA "Lightspace Technologies" (AS HansaMatrix daļa 40%)	Aizdevums	31.12.2018	2 231 916	-	2 454 123	-
		31.03.2019	1 448 052	-	3 902 175	-
	Pakalpojumi, materiālu pirkšana, realizācija	31.12.2018	1 362 034	717	499 299	-
		31.03.2019	836	-	836	-
	KOPĀ	**31.12.2018**	**3 956 950**	**717**	**4 162 122**	**-**
	KOPĀ	**31.03.2019**	**1 524 888**	**-**	**5 187 711**	**-**
2. Uzņēmums kuram ir būtiska ietekme						
SIA "Macro Rīga" (akcionārs)	Aizdevums	31.12.2018	46 783	-	2 502 240	-
		31.03.2019	11 754	-	2 513 994	-
	Pakalpojumu pirkšana, daļu iegāde, materiālu pārdošana	31.12.2018	1 422	-	-	-
		31.03.2019	-	-	-	-
	KOPĀ	**31.12.2018**	**48 205**	**-**	**2 502 240**	**-**
	KOPĀ	**31.03.2019**	**11 754**	**-**	**2 513 994**	**-**
3. Citi saistītie uzņēmumi						
	Pakalpojumi,daļu pārdošana, materiālu pirkšana, realizācija	31.12.2018	54 607	6 805	-	1 325
		31.03.2019		2 327	-	720
	KOPĀ	**31.12.2018**	**54 607**	**6 805**	**-**	**1 325**
	KOPĀ	**31.03.2019**	**-**	**2 327**	**-**	**720**

5. Izmaksātās un ierosinātās dividendes

2019. gada 13. maijā pieņemts akcionāru lēmums par 2018. gada peļņas sadalīšanu un dividenžu izmaksu 0,04 eur apmērā par vienu AS HansaMatrix akciju, dividendes kopā 73 175,24 EUR. Dividenžu izmaksa tiks veikta 2019. gada 31. maijā.

6. Notikumi pēc pārskata perioda beigām

Informācija par notikumiem pēc pārskata perioda beigām ir aprakstīta vadības ziņojumā, kas pievienots šī starpperioda finanšu pārskatam.

7. Alternatīvo snieguma rādītāju definīcijas

ASR, definīcija, komponentes	Aprēķinā izmanto pagātnes vai nākotnes finanšu pārskatu rādītājus	ASR noderīgums	Koncerns izmanto ASR
EBIT: Operatīvā peļņa	Pagātnes	Norāda uz uzņēmuma spēju radīt pietiekamu naudas plūsmu, lai gūtu peļņu, atmaksātu parādus, maksātu nodokļus un finansētu uzņēmējdarbību.	Likviditātes kontrolei un pelnītspējas un naudas plūsmas novērtēšanai
EBIT rentabilitāte: EBIT/ Neto apgrozījums	Pagātnes	Parāda to ieņēmumu īpatsvaru, kas ir pieejami, lai segtu ar pamatdarbību nesaistītas izmaksas.	Rentabilitātes novērtēšanai

EBITDA: Operatīvā peļņa + Nolietojums un amortizācija	Pagātnes	Parāda saimnieciskās naudas plūsmas, pirms izmaiņās apgrozāmajos līdzekļos, orientējošo apmēru	Likviditātes kontrolei un pelnītspējas un naudas plūsmas novērtēšanai
EBITDA rentabilitāte: EBITDA/ Neto apgrozījums	Pagātnes	Norāda uz uzņēmuma spēju ģenererēt naudas plūsmu no saimnieciskās darbības	Rentabilitātes novērtēšanai
Neto peļņas renatbilitāte: Normalizēta neto peļņa/ Neto apgrozījums	Pagātnes	Norāda uz uzņēmuma spēju ģenerēt peļņu	Rentabilitātes novērtēšanai